

GOVERNO MUNICIPAL DE MONSENHOR TABOSA

Relatório Resumido de Execução Orçamentária

Balanco Orçamentário

Orçamento Fiscal e da Seguridade Social

Período: Janeiro a Dezembro de 2018/Bimestre: Novembro e Dezembro

RREO - Anexo 1 (LRF, Art. 52, inciso I, alíneas "a" e "b" do inciso II e §1º)

Em reais

Receitas Orçamentárias	Previsão Inicial	Previsão Atualizada (a)	Receitas Realizadas				Saldo (a-c)
			No Bimestre (b)	% (b/a)	Até Bimestre (c)	% (c/a)	
Receitas Orçamentárias							
Receitas (Exceto Intra-Orçamentárias) (I)	47.638.967,00	47.638.967,00	10.353.073,40	21,73	45.955.835,21	96,47	1.683.131,79
Receitas Correntes	45.835.687,00	45.835.687,00	10.353.073,40	22,59	45.955.835,21	100,26	-120.148,21
Impostos, Taxas e Contribuições de Melhoria	700.096,00	700.096,00	550.013,96	78,56	1.140.711,20	162,94	-440.615,20
Impostos	636.375,00	636.375,00	548.514,52	86,19	1.098.628,48	172,64	-462.253,48
Taxas	61.568,00	61.568,00	1.499,44	2,44	42.082,72	68,35	19.485,28
Contribuição de Melhoria	2.153,00	2.153,00	0,00	0,00	0,00	0,00	2.153,00
Contribuições	9.107,00	9.107,00	85.253,63	936,13	447.671,19	4.915,68	-438.564,19
Contribuições Sociais	1.241,00	1.241,00	0,00	0,00	0,00	0,00	1.241,00
Contribuição para o Custeio do Serviço de	7.866,00	7.866,00	85.253,63	1.083,82	447.671,19	5.691,22	-439.805,19
Receita Patrimonial	162.670,00	162.670,00	18.168,91	11,17	57.995,67	35,65	104.674,33
Exploração do Patrimônio Imobiliário do	2.454,00	2.454,00	0,00	0,00	0,00	0,00	2.454,00
Valores Mobiliários	157.901,00	157.901,00	18.168,91	11,51	57.995,67	36,73	99.905,33
Demais Receitas Patrimoniais	2.315,00	2.315,00	0,00	0,00	0,00	0,00	2.315,00
Receita de Serviços	28.942,00	28.942,00	0,00	0,00	0,00	0,00	28.942,00
Serviços e Atividades Referentes à Saúde	5.789,00	5.789,00	0,00	0,00	0,00	0,00	5.789,00
Outros Serviços	23.153,00	23.153,00	0,00	0,00	0,00	0,00	23.153,00
Transferências Correntes	44.789.466,00	44.789.466,00	9.502.549,52	21,22	44.047.089,32	98,34	742.376,68
Transferências da União e de suas Entidades	21.288.725,00	21.288.725,00	5.752.466,62	27,02	24.031.742,73	112,88	-2.743.017,73
Transferências dos Estados e do Distrito	7.217.364,00	7.217.364,00	1.265.297,73	17,53	5.537.296,99	76,72	1.680.067,01
Transferências de Outras Instituições Públicas	16.283.377,00	16.283.377,00	2.484.785,17	15,26	14.478.049,60	88,91	1.805.327,40
Outras Receitas Correntes	145.406,00	145.406,00	197.087,38	135,54	262.367,83	180,44	-116.961,83
Indenizações, Restituições e Ressarcimentos	100.803,00	100.803,00	197.087,38	195,52	262.367,83	260,28	-161.564,83
Demais Receitas Correntes	44.603,00	44.603,00	0,00	0,00	0,00	0,00	44.603,00
Receitas de Capital	1.803.280,00	1.803.280,00	0,00	0,00	0,00	0,00	1.803.280,00
Alienação de Bens	36.525,00	36.525,00	0,00	0,00	0,00	0,00	36.525,00
Alienação de Bens Móveis	36.525,00	36.525,00	0,00	0,00	0,00	0,00	36.525,00
Transferências de Capital	1.766.755,00	1.766.755,00	0,00	0,00	0,00	0,00	1.766.755,00
Transferências da União e de suas Entidades	1.014.287,00	1.014.287,00	0,00	0,00	0,00	0,00	1.014.287,00
Transferências dos Estados e do Distrito	752.468,00	752.468,00	0,00	0,00	0,00	0,00	752.468,00

GOVERNO MUNICIPAL DE MONSENHOR TABOSA

Relatório Resumido de Execução Orçamentária

Balanco Orçamentário

Orçamento Fiscal e da Seguridade Social

Período: Janeiro a Dezembro de 2018/Bimestre: Novembro e Dezembro

RREO - Anexo 1 (LRF, Art. 52, inciso I, alíneas "a" e "b" do inciso II e §1º)


Em reais



Francisco JEOVA SOUSA CAVALCANTE

Prefeito Municipal

FRANCISCO JEOVA SOUSA CAVALCANTE



Waldaír Teixeira Gonçalves ME
CPF: 022.011.117-1

WALDAIR TEIXEIRA GONCALVES ME
Contador - CRC

GOVERNO MUNICIPAL DE MONSENHOR TABOSA

Relatório Resumido de Execução Orçamentária

Demonstrativo da Execução das Despesas por Função/Subfunção

Orçamento Fiscal e da Seguridade Social

Período: Janeiro a Dezembro de 2018/Bimestre: Novembro e Dezembro

RREO - Anexo 2 (LRF, Art. 52, inciso II, alínea "c")

Função/Subfunção	Dotação Inicial	Dotação Atualizada (a)	Despesas Empenhadas			Saldo(c) = (a-b)	Despesas Liquidadas			Saldo(e) = (a-d)	Insc. Restos a Pagar Não Processados (f)
			No Bimestre	Até o Bimestre (b)	% (b / total b)		No Bimestre	Até o Bimestre (d)	% (d / total d)		
Despesas (Exceto Intra-Orçamentárias) (I)	47.638.967,00	47.638.967,00	10.232.174,19	45.572.771,25	100,00	2.066.195,75	10.838.780,01	44.950.699,00	100,00	2.688.268,00	622.072,25
Legislativa	1.740.500,00	1.740.500,00	1.615.924,69	1.615.924,69	3,55	124.575,31	1.615.924,69	1.615.924,69	3,59	124.575,31	0,00
Ação Legislativa	1.740.500,00	1.740.500,00	1.615.924,69	1.615.924,69	3,55	124.575,31	1.615.924,69	1.615.924,69	3,59	124.575,31	0,00
Judiciária	508.000,00	132.100,00	27.600,00	132.100,00	0,29	0,00	27.600,00	132.100,00	0,29	0,00	0,00
Ação Judiciária	508.000,00	132.100,00	27.600,00	132.100,00	0,29	0,00	27.600,00	132.100,00	0,29	0,00	0,00
Administração	7.312.339,00	8.050.628,16	1.468.780,34	7.461.076,63	16,37	589.551,53	1.497.203,12	7.306.856,85	16,26	743.771,31	154.219,78
Administração Geral	7.312.339,00	8.050.628,16	1.468.780,34	7.461.076,63	16,37	589.551,53	1.497.203,12	7.306.856,85	16,26	743.771,31	154.219,78
Assistência Social	1.879.699,00	2.747.497,61	425.599,83	2.031.532,61	4,46	715.965,00	430.948,05	2.010.410,47	4,47	737.087,14	21.122,14
Administração Geral	954.030,00	1.454.633,51	265.694,55	1.246.053,51	2,73	208.580,00	262.034,18	1.224.931,37	2,73	229.702,14	21.122,14
Assistência ao Idoso	76.000,00	79.035,00	6.330,00	43.035,00	0,09	36.000,00	6.330,00	43.035,00	0,10	36.000,00	0,00
Assistência à Criança e ao Adolescente	306.000,00	321.865,00	7.380,00	48.355,00	0,11	273.510,00	7.380,00	48.355,00	0,11	273.510,00	0,00
Assistência Comunitária	543.669,00	891.964,10	146.195,28	694.089,10	1,52	197.875,00	155.203,87	694.089,10	1,54	197.875,00	0,00
Previdência Social	11.000,00	0,00	0,00	0,00	0,00	0,00	0,00	0,00	0,00	0,00	0,00
Previdência Básica	11.000,00	0,00	0,00	0,00	0,00	0,00	0,00	0,00	0,00	0,00	0,00
Saúde	9.123.377,00	10.566.921,23	2.145.217,75	10.274.445,55	22,55	292.475,68	1.995.003,72	9.946.063,23	22,13	620.858,00	328.382,32
Administração Geral	2.728.190,00	3.351.290,42	661.113,74	3.329.574,09	7,31	21.716,33	651.715,19	3.207.330,23	7,14	143.960,19	122.243,86
Atenção Básica	2.035.320,00	2.655.210,86	637.068,86	2.609.500,23	5,73	45.710,63	450.523,04	2.403.361,77	5,35	251.849,09	206.138,46
Assistência Hospitalar e Ambulatorial	4.174.230,00	4.106.703,25	754.509,55	3.957.291,53	8,68	149.411,72	800.239,89	3.957.291,53	8,80	149.411,72	0,00
Vigilância Sanitária	185.637,00	453.716,70	92.525,60	378.079,70	0,83	75.637,00	92.525,60	378.079,70	0,84	75.637,00	0,00
Trabalho	400.000,00	321.951,99	61.211,06	311.211,06	0,68	10.740,93	66.409,91	311.211,06	0,69	10.740,93	0,00
Proteção e Benefícios ao Trabalhador	400.000,00	321.951,99	61.211,06	311.211,06	0,68	10.740,93	66.409,91	311.211,06	0,69	10.740,93	0,00
Educação	22.306.646,00	21.913.739,29	4.175.057,18	21.897.039,20	48,05	16.700,09	4.786.109,21	21.778.691,19	48,45	135.048,10	118.348,01
Administração Geral	1.361.300,00	1.142.129,02	106.774,45	1.141.012,67	2,50	1.116,35	566.169,92	1.101.584,08	2,45	40.544,94	39.428,59
Ensino Fundamental	19.904.993,00	20.265.781,49	3.964.711,95	20.255.657,75	44,45	10.123,74	4.116.368,51	20.176.738,33	44,89	89.043,16	78.919,42
Ensino Médio	353.846,00	414.286,78	103.570,78	414.286,78	0,91	0,00	103.570,78	414.286,78	0,92	0,00	0,00
Educação Infantil	381.047,00	86.082,00	0,00	86.082,00	0,19	0,00	0,00	86.082,00	0,19	0,00	0,00
Educação de Jovens e Adultos	305.460,00	5.460,00	0,00	0,00	0,00	5.460,00	0,00	0,00	0,00	5.460,00	0,00
Cultura	169.000,00	49.000,00	460,00	460,00	0,00	48.540,00	460,00	460,00	0,00	48.540,00	0,00
Difusão Cultural	169.000,00	49.000,00	460,00	460,00	0,00	48.540,00	460,00	460,00	0,00	48.540,00	0,00
Urbanismo	1.502.600,00	1.375.140,31	251.776,88	1.374.140,31	3,02	1.000,00	355.297,64	1.374.140,31	3,06	1.000,00	0,00
Infra-Estrutura Urbana	60.000,00	0,00	0,00	0,00	0,00	0,00	0,00	0,00	0,00	0,00	0,00
Serviços Urbanos	1.442.600,00	1.375.140,31	251.776,88	1.374.140,31	3,02	1.000,00	355.297,64	1.374.140,31	3,06	1.000,00	0,00
Habituação	65.000,00	0,00	0,00	0,00	0,00	0,00	0,00	0,00	0,00	0,00	0,00
Habituação Urbana	65.000,00	0,00	0,00	0,00	0,00	0,00	0,00	0,00	0,00	0,00	0,00
Saneamento	490.000,00	47.777,39	23.588,05	47.777,39	0,10	0,00	23.588,05	47.777,39	0,11	0,00	0,00
Saneamento Básico Rural	380.000,00	47.777,39	23.588,05	47.777,39	0,10	0,00	23.588,05	47.777,39	0,11	0,00	0,00

GOVERNO MUNICIPAL DE MONSENHOR TABOSA

Relatório Resumido de Execução Orçamentária

Demonstrativo da Execução das Despesas por Função/Subfunção

Orçamento Fiscal e da Seguridade Social

Período: Janeiro a Dezembro de 2018/Bimestre: Novembro e Dezembro


RREO - Anexo 2 (LRF, Art. 52, inciso II, alínea "c")

Em reais

Função/Subfunção	Dotação Inicial	Dotação Atualizada (a)	Despesas Empenhadas			Saldo(c) = (a-b)	Despesas Liquidadas			Saldo(e) = (a-d)	Insc. Restos a Pagar Não Processados (f)
			No Bimestre	Até o Bimestre (b)	% (b / total b)		No Bimestre	Até o Bimestre (d)	% (d / total d)		
Saneamento Básico Urbano	60.000,00	0,00	0,00	0,00	0,00	0,00	0,00	0,00	0,00	0,00	0,00
Recursos Hídricos	50.000,00	0,00	0,00	0,00	0,00	0,00	0,00	0,00	0,00	0,00	0,00
Gestão Ambiental	4.412,00	8.412,00	0,00	3.000,00	0,01	5.412,00	0,00	3.000,00	0,01	5.412,00	0,00
Controle Ambiental	4.412,00	8.412,00	0,00	3.000,00	0,01	5.412,00	0,00	3.000,00	0,01	5.412,00	0,00
Agricultura	329.000,00	78.000,00	0,00	77.112,00	0,17	888,00	0,00	77.112,00	0,17	888,00	0,00
Abastecimento	284.000,00	78.000,00	0,00	77.112,00	0,17	888,00	0,00	77.112,00	0,17	888,00	0,00
Extensão Rural	45.000,00	0,00	0,00	0,00	0,00	0,00	0,00	0,00	0,00	0,00	0,00
Energia	66.000,00	18.950,00	0,00	14.600,00	0,03	4.350,00	0,00	14.600,00	0,03	4.350,00	0,00
Energia Elétrica	66.000,00	18.950,00	0,00	14.600,00	0,03	4.350,00	0,00	14.600,00	0,03	4.350,00	0,00
Transporte	156.674,00	2.000,00	0,00	0,00	0,00	2.000,00	0,00	0,00	0,00	2.000,00	0,00
Transporte Rodoviário	156.674,00	2.000,00	0,00	0,00	0,00	2.000,00	0,00	0,00	0,00	2.000,00	0,00
Desporto e Lazer	170.000,00	20.000,00	0,00	0,00	0,00	20.000,00	0,00	0,00	0,00	20.000,00	0,00
Desporto Comunitário	170.000,00	20.000,00	0,00	0,00	0,00	20.000,00	0,00	0,00	0,00	20.000,00	0,00
Encargos Especiais	1.174.000,00	335.629,02	36.958,41	332.351,81	0,73	3.277,21	40.235,62	332.351,81	0,74	3.277,21	0,00
Serviço da Dívida Interna	1.174.000,00	335.629,02	36.958,41	332.351,81	0,73	3.277,21	40.235,62	332.351,81	0,74	3.277,21	0,00
Reserva de Contingência	230.720,00	230.720,00	0,00	0,00	0,00	230.720,00	0,00	0,00	0,00	230.720,00	0,00
Reserva de Contingência	230.720,00	230.720,00	0,00	0,00	0,00	230.720,00	0,00	0,00	0,00	230.720,00	0,00
Despesas (Intra-Orçamentárias) (II)	0,00	0,00	0,00	0,00	0,00	0,00	0,00	0,00	0,00	0,00	0,00
Total (III) (I + II)	47.638.967,00	47.638.967,00	10.232.174,19	45.572.771,25	100,00	2.066.195,75	10.838.780,01	44.950.699,00	100,00	2.688.268,00	622.072,25


Francisco Leiva Sousa Cavalcante

Prefeito Municipal


Waldair Pereira Gonçalves
CPF: 0111411-1

GOVERNO MUNICIPAL DE MONSENHOR TABOSA

Relatório Resumido de Execução Orçamentária

Demonstrativo da Execução das Despesas por Função/Subfunção

Orçamento Fiscal e da Seguridade Social

Período: Janeiro a Dezembro de 2018/Bimestre: Novembro e Dezembro

RREO - Anexo 2 (LRF - Art. 52, inciso II, alínea "c")


Em reais

FRANCISCO JEOVA SOUSA CAVALCANTE

WALDAIR TEIXEIRA GONCALVES ME
Contador - CRC



Francisco JEOVA SOUSA CAVALCANTE
Prefeito Municipal



Waldaír Teixeira Gonçalves ME
CRC: 0611417/-1

GOVERNO MUNICIPAL DE MONSENHOR TABOSA

Relatório Resumido de Execução Orçamentária

Demonstrativo da Receita Corrente Líquida


Orçamento Fiscal e da Seguridade Social

Período: Janeiro a Dezembro de 2018/Bimestre: Novembro e Dezembro

RREO - Anexo 3 (LRF, Art. 53, inciso I)

Especificação	Evolução da Receita Realizada nos Últimos 12 Meses												Total	Previsão
	Jan/2018	Fev/2018	Mar/2018	Abr/2018	Mai/2018	Jun/2018	Jul/2018	Agos/2018	Set/2018	Out/2018	Nov/2018	Dez/2018	(Últimos 12 Meses)	Atualizada do Exercício
Receitas Correntes (I)	3.404.475,33	4.818.665,26	3.386.421,28	4.659.382,78	4.292.934,33	4.187.405,97	3.820.139,27	3.946.133,27	3.328.099,99	3.327.638,09	4.762.761,36	6.400.074,49	50.334.131,42	45.835.687,00
Impostos, Taxas e Contribuições de Melhoria	69.526,60	35.760,56	25.373,91	47.295,70	58.403,52	193.365,74	35.271,35	44.535,78	52.457,86	28.706,22	66.314,71	483.699,25	1.140.711,20	700.096,00
IPTU	7.263,35	4.160,91	5.167,98	581,48	1.014,30	3.620,03	76,28	0,00	2.396,46	133,68	93,70	537,38	25.045,55	1.575,00
ISS	38.200,95	25.725,94	15.922,28	40.413,83	38.320,74	178.450,10	29.261,92	37.065,32	39.362,19	15.795,27	56.523,56	113.399,35	628.441,45	308.972,00
ITBI	243,87	0,00	0,00	494,00	2.250,68	0,00	0,00	230,09	624,94	560,00	309,80	0,00	4.713,38	11.605,00
IRRF	11.783,95	2.698,76	1.718,69	801,10	9.614,39	7.918,85	2.673,81	5.705,47	8.805,12	11.038,83	8.477,01	369.173,72	440.409,70	285.058,00
Outros Impostos, Taxas e Contribuições de Melhoria	12.034,48	3.174,95	2.564,96	5.005,29	7.203,41	3.376,76	3.259,34	1.534,90	1.269,15	1.178,44	910,64	588,80	42.101,12	92.886,00
Contribuições	40.944,29	38.957,50	33.231,06	37.206,16	6.625,82	37.608,89	42.231,10	40.620,48	43.652,52	41.339,74	43.114,99	42.138,64	447.671,19	9.107,00
Receita Patrimonial	2.455,42	2.581,31	2.949,04	3.133,44	3.616,86	4.462,94	6.573,99	6.276,46	4.290,56	3.486,74	3.743,09	14.425,82	57.995,67	162.670,00
Rendimentos de Aplicação Financeira	2.455,42	2.581,31	2.949,04	3.133,44	3.616,86	4.462,94	6.573,99	6.276,46	4.290,56	3.486,74	3.743,09	14.425,82	57.995,67	157.901,00
Outras Receitas Patrimoniais	0,00	0,00	0,00	0,00	0,00	0,00	0,00	0,00	0,00	0,00	0,00	0,00	0,00	4.769,00
Receita Agropecuária	0,00	0,00	0,00	0,00	0,00	0,00	0,00	0,00	0,00	0,00	0,00	0,00	0,00	0,00
Receita Industrial	0,00	0,00	0,00	0,00	0,00	0,00	0,00	0,00	0,00	0,00	0,00	0,00	0,00	0,00
Receita de Serviços	0,00	0,00	0,00	0,00	0,00	0,00	0,00	0,00	0,00	0,00	0,00	0,00	0,00	28.942,00
Transferências Correntes	3.291.549,02	4.719.358,62	3.324.867,27	4.571.512,86	4.224.288,13	3.951.968,40	3.693.024,27	3.854.700,55	3.227.699,05	3.254.105,39	4.649.588,57	5.662.723,40	48.425.385,53	44.789.466,00
Cota-Parte do FPM	1.445.408,81	1.889.601,36	1.272.440,45	1.334.112,35	1.637.279,98	1.533.234,84	1.041.334,09	1.313.704,28	990.796,76	1.125.538,71	1.413.810,49	1.731.201,81	16.728.463,93	12.753.444,00
Cota-Parte do ICMS	441.881,99	387.036,02	335.845,90	360.971,57	389.297,03	309.952,15	417.770,44	382.163,54	403.815,16	439.804,67	413.444,63	464.870,70	4.746.853,80	3.316.167,00
Cota-Parte do IPVA	50.833,43	99.111,52	47.604,00	43.271,78	44.427,99	31.156,12	11.700,35	12.775,98	8.817,12	6.930,26	5.716,86	13.206,04	375.551,45	530.714,00
Cota-Parte do ITR	0,00	126,44	717,92	39,44	179,04	465,56	84,98	293,19	850,09	2.692,04	436,96	177,32	6.062,98	570,00
Transferências da LC 87/1996	1.078,93	1.078,93	1.078,93	1.078,93	1.078,93	1.078,93	1.078,93	1.078,93	1.078,93	1.078,93	1.078,93	1.078,93	12.947,16	10.809,00
Transferências da LC 61/1989	3.623,31	2.664,21	2.756,83	1.369,97	3.744,09	1.886,38	5.051,53	3.746,07	3.940,18	3.965,59	4.237,02	4.442,44	41.427,62	27.768,00
Transferência do FUNDEB	1.046.545,41	1.886.694,36	1.066.489,88	1.954.999,06	1.504.689,24	706.498,22	641.212,12	1.086.311,53	1.008.597,17	1.091.227,44	1.183.664,52	1.301.120,65	14.478.049,60	16.283.377,00
Outras Transferências Correntes	302.177,14	453.045,78	597.933,36	875.669,76	643.591,83	1.367.696,20	1.574.791,83	1.054.627,03	809.803,64	582.867,75	1.627.199,16	2.146.625,51	12.036.028,99	11.866.617,00
Outras Receitas Correntes	0,00	22.007,27	0,00	234,62	0,00	0,00	43.038,56	0,00	0,00	0,00	0,00	197.087,38	262.367,83	145.406,00
Deduções (II)	388.212,96	475.779,84	331.861,85	348.241,17	414.805,57	375.565,16	294.719,96	342.355,96	281.424,34	315.566,95	367.241,30	442.521,15	4.378.296,21	4.155.360,00
Contribuição Servidor para o Plano de Previdência	0,00	0,00	0,00	0,00	0,00	0,00	0,00	0,00	0,00	0,00	0,00	0,00	0,00	0,00
Compensações Financ. entre Regimes Previdência	0,00	0,00	0,00	0,00	0,00	0,00	0,00	0,00	0,00	0,00	0,00	0,00	0,00	0,00
Dedução da Receita para Formação do FUNDEB	388.212,96	475.779,84	331.861,85	348.241,17	414.805,57	375.565,16	294.719,96	342.355,96	281.424,34	315.566,95	367.241,30	442.521,15	4.378.296,21	4.155.360,00
Receita Corrente Líquida (III) = (I - II)	3.016.262,37	4.342.885,42	3.054.559,43	4.311.141,61	3.878.128,76	3.811.840,81	3.525.419,31	3.603.777,31	3.046.675,65	3.012.071,14	4.395.520,06	5.957.553,34	45.955.835,21	41.680.327,00


Francisco Leiva Sousa Cavalcante
Prefeito Municipal


Waldair Oliveira Gonçalves
CPF: 021.114.111-1

GOVERNO MUNICIPAL DE MONSENHOR TABOSA

Relatório Resumido de Execução Orçamentária

Demonstrativo da Receita Corrente Líquida

Orçamento Fiscal e da Seguridade Social

Período: Janeiro a Dezembro de 2018/Bimestre: Novembro e Dezembro

RREO - Anexo 3 (LRF, Art. 53, inciso I)


Em reais

FRANCISCO JEOVA SOUSA CAVALCANTE

WALDAIR TEIXEIRA GONCALVES ME
Contador - CRC



Francisco Jeová Sousa Cavalcante
Prefeito Municipal



Waldair Teixeira Gonçalves
CRC-CE/11417-1

GOVERNO MUNICIPAL DE MONSENHOR TABOSA

Relatório Resumido de Execução Orçamentária

Demonstrativo das Receitas e Despesas Previdenciárias do Regime Próprio de Previdência dos Servidores

Orçamento Fiscal e da Seguridade Social

Período: Janeiro a Dezembro / Bimestre: Novembro a Dezembro de 2018

RREO - Anexo 4 (LRF, Art. 53, inciso II)

Em Reais

RECEITAS PREVIDENCIÁRIAS - RPPS	PLANO PREVIDENCIÁRIO		RECEITAS REALIZADAS	
	PREVISÃO INICIAL	PREVISÃO ATUALIZADA	Até o Bimestre	Até o Bimestre
			2018	2017
RECEITAS CORRENTES (I)	0,00	0,00	0,00	0,00
Receitas de Contribuições dos Segurados	0,00	0,00	0,00	0,00
Civil	0,00	0,00	0,00	0,00
Ativo	0,00	0,00	0,00	0,00
Inativo	0,00	0,00	0,00	0,00
Pensionista	0,00	0,00	0,00	0,00
Receitas de Contribuições Patronais	0,00	0,00	0,00	0,00
Civil	0,00	0,00	0,00	0,00
Ativo	0,00	0,00	0,00	0,00
Inativo				
Pensionista				
Em Regime de Parcelamento de Débitos	0,00	0,00	0,00	0,00
Receita Patrimonial	0,00	0,00	0,00	0,00
Receitas Imobiliárias	0,00	0,00	0,00	0,00
Receitas de Valores Mobiliários	0,00	0,00	0,00	0,00
Outras Receitas Patrimoniais	0,00	0,00	0,00	0,00
Receitas de Serviços	0,00	0,00		
Outras Receitas Correntes	0,00	0,00	0,00	0,00
Compensação Previdenciária do RGPS para o RPPS	0,00	0,00	0,00	0,00
Aportes Periódicos para Amortização de Déficit Atuarial do RPPS (II)	0,00	0,00	0,00	0,00
Demais Receitas Correntes	0,00	0,00	0,00	0,00
RECEITAS DE CAPITAL (III)	0,00	0,00	0,00	0,00
Alienação de Bens, Direitos e Ativos	0,00	0,00	0,00	0,00
Amortização de Empréstimos	0,00	0,00	0,00	0,00
Outras Receitas de Capital	0,00	0,00	0,00	0,00
TOTAL DAS RECEITAS PREVIDENCIÁRIAS - RPPS (IV) = (I + III - II)	0,00	0,00	0,00	0,00

GOVERNO MUNICIPAL DE MONSENHOR TABOSA

Relatório Resumido de Execução Orçamentária

Demonstrativo das Receitas e Despesas Previdenciárias do Regime Próprio de Previdência dos Servidores

Orçamento Fiscal e da Seguridade Social


Período: Janeiro a Dezembro / Bimestre: Novembro a Dezembro de 2018

RREO - Anexo 4 (LRF, Art. 53, inciso II)

Em Reais

DESPESAS PREVIDENCIÁRIAS - RPPS	DOTAÇÃO INICIAL	DOTAÇÃO ATUALIZADA	DESPESAS EMPENHADAS		DESPESAS LIQUIDADAS		INSCRITA EM RESTOS A PAGAR NÃO PROCESSADOS	
			Até o Bimestre 2018	Até o Bimestre 2017	Até o Bimestre 2018	Até o Bimestre 2017	Até o Bimestre 2018	Até o Bimestre 2017
ADMINISTRAÇÃO (V)	0,00	0,00	0,00	0,00	0,00	0,00	0,00	0,00
Despesas Correntes	0,00	0,00	0,00	0,00	0,00	0,00	0,00	0,00
Despesas de Capital	0,00	0,00	0,00	0,00	0,00	0,00	0,00	0,00
PREVIDÊNCIA (VI)	0,00	0,00	0,00	0,00	0,00	0,00	0,00	0,00
Benefícios - Civil	0,00	0,00	0,00	0,00	0,00	0,00	0,00	0,00
Aposentadorias	0,00	0,00	0,00	0,00	0,00	0,00	0,00	0,00
Pensões	0,00	0,00	0,00	0,00	0,00	0,00	0,00	0,00
Outros Benefícios Previdenciários	0,00	0,00	0,00	0,00	0,00	0,00	0,00	0,00
Outras Despesas Previdenciárias	0,00	0,00	0,00	0,00	0,00	0,00	0,00	0,00
Compensação Previdenciária do RPPS para o RGPS	0,00	0,00	0,00	0,00	0,00	0,00	0,00	0,00
Demais Despesas Previdenciárias	0,00	0,00	0,00	0,00	0,00	0,00	0,00	0,00
TOTAL DAS DESPESAS PREVIDENCIÁRIAS - RPPS (VII) = (V + VI)	0,00	0,00	0,00	0,00	0,00	0,00	0,00	0,00
RESULTADO PREVIDENCIÁRIO (VIII) = (IV - VII)	0,00	0,00	0,00	0,00	0,00	0,00		


Francisco Leová Sousa Cavalcante
Prefeito Municipal


Waldair Oliveira Gonçalves
CPF: 02.111.141/1

GOVERNO MUNICIPAL DE MONSENHOR TABOSA

Relatório Resumido de Execução Orçamentária

Demonstrativo das Receitas e Despesas Previdenciárias do Regime Próprio de Previdência dos Servidores

Orçamento Fiscal e da Seguridade Social


Período: Janeiro a Dezembro / Bimestre: Novembro a Dezembro de 2018

RREO - Anexo 4 (LRF, Art. 53, inciso II)

Em Reais

Recursos RPPS Arrecadados em Exercícios Anteriores		PREVISÃO ORÇAMENTÁRIA	
Valor			
Reserva Orçamentária do RPPS		PREVISÃO ORÇAMENTÁRIA	
Valor			
Aportes de Recursos para o Plano Previdenciário do RPPS		APORTES REALIZADOS	
Plano de Amortização - Contribuição Patronal Suplementar			
Plano de Amortização - Aporte Periódico de Valores Predefinidos			
Outros Aportes para o RPPS			
Recursos para Cobertura de Déficit Financeiro			
Bens e Direitos do RPPS	PERÍODO DE REFERÊNCIA		
	2018	2017	
Caixa e Equivalentes de Caixa	0,00	0,00	
Investimentos e Aplicações			
Outros Bens e Direitos			


Francisco Jeová Sousa Cavalcante
Prefeito Municipal


Waldaír Teixeira Gonçalves ME
CRC 021/14171-1

FRANCISCO JEOVA SOUSA CAVALCANTE

WALDAIR TEIXEIRA GONCALVES ME
Contador - CRC

GOVERNO MUNICIPAL DE MONSENHOR TABOSA

Relatório Resumido de Execução Orçamentária

Demonstrativo do Resultado Primário e Nominal

Orçamento Fiscal e da Seguridade Social

Período: Janeiro a Dezembro de 2018/Bimestre: Novembro e Dezembro

RREO - Anexo 6 (LRF - Art. 53, inciso III)

Em reais

Receitas Primárias	Previsão Atualizada	Até o Bimestre 2018
		Receitas Realizadas (a)
Receitas Correntes (I)	45.835.687,00	45.955.835,21
Impostos, Taxas e Contribuições de Melhoria	700.096,00	1.140.711,20
IPTU	1.575,00	25.045,55
ISS	308.972,00	628.441,45
ITBI	11.605,00	4.713,38
IRRF	285.058,00	440.409,70
Outros Impostos, Taxas e Contribuições de Melhoria	92.886,00	42.101,12
Contribuições	9.107,00	447.671,19
Receitas Previdenciárias	1.241,00	0,00
Outras Receitas de Contribuições	7.866,00	447.671,19
Receita Patrimonial	162.670,00	57.995,67
Aplicações Financeiras (II)	157.901,00	57.995,67
Outras Receitas Patrimoniais	4.769,00	0,00
Transferências Correntes	44.789.466,00	44.047.089,32
Cota-Parte do FPM	12.753.444,00	13.382.771,43
Cota-Parte do ICMS	3.316.167,00	3.797.483,14
Cota-Parte do IPVA	530.714,00	300.441,23
Cota-Parte do ITR	570,00	4.850,49
Transferências da LC 87/1996	10.809,00	10.357,80
Transferências da LC nº 61/1989	27.768,00	41.427,62
Transferências do FUNDEB	0,00	0,00
Outras Transferências Correntes	28.149.994,00	26.509.757,61
Demais Receitas Correntes	174.348,00	262.367,83
Outras Receitas Financeiras (III)	0,00	0,00
Receitas Correntes Restantes	174.348,00	262.367,83
Receitas Primárias Correntes (IV) = (I - II - III)	45.677.786,00	45.897.839,54
Receitas de Capital (V)	1.803.280,00	0,00
Operações de Crédito (VI)	0,00	0,00
Amortização de Empréstimos (VII)	0,00	0,00
Alienação de Bens	36.525,00	0,00
Receitas de Alienação de Investimentos Temporários (VIII)		
Receitas de Alienação de Investimentos Permanentes (IX)		
Outras Alienações de Bens	36.525,00	0,00
Transferências de Capital	1.766.755,00	0,00
Convênios	0,00	0,00
Outras Transferências de Capital	1.766.755,00	0,00

GOVERNO MUNICIPAL DE MONSENHOR TABOSA

Relatório Resumido de Execução Orçamentária

Demonstrativo do Resultado Primário e Nominal

Orçamento Fiscal e da Seguridade Social

Período: Janeiro a Dezembro de 2018/Bimestre: Novembro e Dezembro


RREO - Anexo 6 (LRF - Art. 53, inciso III)

Em reais

Receitas Primárias	Previsão Atualizada	Até o Bimestre 2018					
		Receitas Realizadas (a)					
Outras Receitas de Capital	0,00	0,00					
Outras Receitas de Capital Não Primárias (X)							
Outras Receitas de Capital Primárias	0,00	0,00					
Receitas Primárias de Capital (XI) = (V - VI - VII - VIII - IX - X)	1.803.280,00	0,00					
Receita Primária Total (XII) = (IV + XI)	47.481.066,00	45.897.839,54					
Despesas Primárias	Dotação Atualizada	Despesas Empenhadas	Despesas Liquidadas	Despesas Pagas (a)	Restos a Pagar Processados Pagos (b)	Restos a Pagar Não Processados	
						Liquidados	Pagos (c)
Despesas Primárias							
Despesas Correntes (XIII)	45.426.040,78	43.683.268,43	43.336.274,64	39.383.572,54	1.841.346,09	416.868,28	415.068,28
Pessoal e Encargos Sociais	26.720.694,12	25.974.521,63	25.974.521,63	23.607.170,84	673.172,54		
Juros e Encargos da Dívida (XIV)	0,00	0,00	0,00	0,00	0,00		
Outras Despesas Correntes	18.705.346,66	17.708.746,80	17.361.753,01	15.776.401,70	1.168.173,55	416.868,28	415.068,28
Despesas Primárias Correntes (XV) = (XIII - XIV)	45.426.040,78	43.683.268,43	43.336.274,64	39.383.572,54	1.841.346,09	416.868,28	415.068,28
Despesas de Capital (XVI)	1.982.206,22	1.889.502,82	1.614.424,36	1.531.869,48	162.054,69		
Investimentos	1.644.234,01	1.557.151,01	1.282.072,55	1.199.517,69	162.054,69		
Inversões Financeiras	1.000,00	0,00	0,00	0,00	0,00		
Concessão de Empréstimo (XVII)							
Aquisição de Título de Capital Já Integralizado (XVIII)							
Aquisição de Título de Crédito (XIX)							
Demais Inversões Financeiras	1.000,00	0,00	0,00	0,00	0,00		
Amortização da Dívida (XX)	336.972,21	332.351,81	332.351,81	332.351,79	0,00		
Despesas Primárias de Capital (XXI) = (XVI - XVII - XVIII - XIX - XX)	1.645.234,01	1.557.151,01	1.282.072,55	1.199.517,69	162.054,69		
Reserva de Contingência (XXII)	230.720,00						
Despesas Primária Total (XXIII) = (XV + XXI + XXII)	47.301.994,79	45.240.419,44	44.618.347,19	40.583.090,23	2.003.400,78	416.868,28	415.068,28
Resultado Primário - Acima da Linha (XXIV) = [XIIa - (XXIIIa + XXIIIb + XXIIIc)]						2.896.280,25	

Meta Fiscal Para o Resultado Primário	Valor Corrente
Meta fixada no Anexo de Metas Fiscais da LDO para o exercício de referência	0,00


Francisco Leová Sousa Cavalcante
Prefeito Municipal


Waldair Teixeira Gonçalves
CPF: 021.141.111-1

GOVERNO MUNICIPAL DE MONSENHOR TABOSA

Relatório Resumido de Execução Orçamentária

Demonstrativo do Resultado Primário e Nominal

Orçamento Fiscal e da Seguridade Social

Período: Janeiro a Dezembro de 2018/Bimestre: Novembro e Dezembro

RREO - Anexo 6 (LRF - Art. 53 - inciso III)

Em reais

Juros Nominais	Valor Incorrido
JUROS E ENCARGOS ATIVOS (XXV)	57.995,67
JUROS E ENCARGOS PASSIVOS (XXVI)	0,00

RESULTADO NOMINAL - Acima da Linha (XXVII) = XXIV + (XXV - XXVI) 2.954.275,92


Meta Fiscal Para o Resultado Nominal	Valor Corrente
Meta fixada no Anexo de Metas Fiscais da LDO para o exercício de referência	0,00

CÁLCULO DO RESULTADO NOMINAL	Saldo	
	Em 31/Dez/2017 (a)	Até o Dezembro (b)
DÍVIDA CONSOLIDADA (XXVIII)	2.183.303,70	22.002.275,58
DEDUÇÕES (XXIX)	0,00	0,00
Disponibilidade de Caixa	-1.084.668,03	-494.600,10
Disponibilidade de Caixa Bruta	858.660,20	3.480.584,33
(-) Restos a Pagar Processados (XXX)	1.943.328,23	3.975.184,43
Demais Haveres Financeiros	0,00	0,00
DÍVIDA CONSOLIDADA LÍQUIDA (XXXI) = (XXVIII - XXIX)	2.183.303,70	22.002.275,58
RESULTADO NOMINAL - Abaixo da Linha (XXXII) = (XXXIa - XXXIb)		-19.818.971,88

Ajuste Metodológico	Até o Bimestre
VARIAÇÃO SALDO RPP = (XXXIII) = (XXXa - XXXb)	-2.031.856,20
RECEITA DE ALIENAÇÃO DE INVESTIMENTOS PERMANENTES (IX)	0,00
PASSIVOS RECONHECIDOS NA DC (XXXIV)	
OUTROS AJUSTES (XXXV)	
RESULTADO NOMINAL AJUSTADO - Abaixo da Linha (XXXVI) = (XXXII - XXXIII - IX + XXXIV + XXXV)	0,00

Informações Adicionais	Previsão Orçamentária
Saldo de Exercícios Anteriores	
Recursos Arrecadados em Exercícios Anteriores - RPPS	
Superávit Financeiro Utilizado para Abertura e Reabertura de Créditos Adicionais	
Reserva Orçamentária do RPPS	


Francisco Jeová Sousa Cavalcante
Prefeito Municipal


Waldair de Aguiar Gonçalves
CPF: 02.111.141/-1

GOVERNO MUNICIPAL DE MONSENHOR TABOSA

Relatório Resumido de Execução Orçamentária

Demonstrativo do Resultado Primário e Nominal

Orçamento Fiscal e da Seguridade Social

Período: Janeiro a Dezembro de 2018/Bimestre: Novembro e Dezembro

RREO - Anexo 6 (LRF - Art. 53, inciso III)


Em reais

FRANCISCO JEOVA SOUSA CAVALCANTE

WALDAIR TEIXEIRA GONCALVES ME
Contador - CRC



Francisco Jéova Sousa Cavalcante
Prefeito Municipal



Waldair Teixeira Gonçalves
CRC-CE: 111411/-1

GOVERNO MUNICIPAL DE MONSENHOR TABOSA

Relatório Resumido de Execução Orçamentária

Restos a Pagar por Poder e Órgão

Orçamento Fiscal e da Seguridade Social

Período: Janeiro a Dezembro de 2018/Bimestre: Novembro e Dezembro

RREO - Anexo 7 (LRF, Art. 53, inciso V)

PODER/ÓRGÃO	RESTOS A PAGAR PROCESSADOS E NÃO PROCESSADOS LIQUIDADOS EM EXERCÍCIOS ANTERIORES					RESTOS A PAGAR NÃO PROCESSADOS						Saldo l = (e + k)
	INSCRITOS		Pagos (c)	Cancelados (d)	Saldo e = (a+b) - (c+d)	INSCRITOS		Liquidados (h)	Pagos (i)	Cancelados (j)	Saldo k = (f+g) - (i+j)	
	Em Exercícios Anteriores (a)	Em 31 de Dezembro de 2017 (b)				Em Exercícios Anteriores (f)	Em 31 de Dezembro de 2017 (g)					
RESTOS A PAGAR (EXCETO INTRA-ORÇAMENTÁRIOS) (I)	1.599.490,15	2.284.148,44	2.003.400,78	0,00	1.880.237,81	120.211,26	484.261,10	416.868,28	415.068,28	0,00	189.404,08	2.069.641,89
PODER EXECUTIVO	1.599.490,15	2.284.148,44	2.003.400,78	0,00	1.880.237,81	120.211,26	484.261,10	416.868,28	415.068,28	0,00	189.404,08	2.069.641,89
Gabinete do Prefeito	11.416,71	85.446,35	91.226,35	0,00	5.636,71	4.640,00	9.286,42	9.286,42	9.286,42	0,00	4.640,00	10.276,71
Secretaria de Administracao e Financas	139.541,85	122.455,00	110.353,00	0,00	151.643,85	7.802,00	99.307,93	76.832,71	76.232,71	0,00	30.877,22	182.521,07
Secretaria de Educacao	586.006,00	854.611,62	605.795,62	0,00	834.822,00	68.839,91	94.010,11	76.361,65	76.361,65	0,00	86.488,37	921.310,37
Secretaria de Obras	78.225,95	157.947,66	157.107,66	0,00	79.065,95	15.760,00	135.753,85	135.510,55	135.510,55	0,00	16.003,30	95.069,25
Secretaria de Negocios Rurais e Abasteci	31.311,74	210.869,63	203.069,63	0,00	39.111,74	0,00	32.398,27	32.398,27	32.398,27	0,00	0,00	39.111,74
Secretaria de Saude	491.388,62	665.157,69	622.953,03	0,00	533.593,28	22.939,35	87.944,52	63.009,51	62.409,51	0,00	48.474,36	582.067,64
Sec Munic. do Trabalho e Assist. Social	156.432,85	120.118,76	145.353,76	0,00	131.197,85	230,00	25.074,00	23.469,17	22.869,17	0,00	2.434,83	133.632,68
Secretaria de Governo	114,38	8.075,00	8.075,00	0,00	114,38	0,00	0,00	0,00	0,00	0,00	0,00	114,38
Sec de Planejamento Gestao e Controle	17.736,32	22.401,00	22.401,00	0,00	17.736,32	0,00	0,00	0,00	0,00	0,00	0,00	17.736,32
Sec de Recursos Hidricos e Meio Ambiente	0,00	0,00	0,00	0,00	0,00	0,00	0,00	0,00	0,00	0,00	0,00	0,00
Sec.de Cultura Turismo e Desporto	87.315,73	37.065,73	37.065,73	0,00	87.315,73	0,00	486,00	0,00	0,00	0,00	486,00	87.801,73
Reserva de Contingencia	0,00	0,00	0,00	0,00	0,00	0,00	0,00	0,00	0,00	0,00	0,00	0,00
PODER LEGISLATIVO	0,00	0,00	0,00	0,00	0,00	0,00	0,00	0,00	0,00	0,00	0,00	0,00
RESTOS A PAGAR (INTRA-ORÇAMENTÁRIOS) (II)	0,00	0,00	0,00	0,00	0,00	0,00	0,00	0,00	0,00	0,00	0,00	0,00
TOTAL (III) = (I + II)	1.599.490,15	2.284.148,44	2.003.400,78	0,00	1.880.237,81	120.211,26	484.261,10	416.868,28	415.068,28	0,00	189.404,08	2.069.641,89

GOVERNO MUNICIPAL DE MONSENHOR TABOSA

Relatório Resumido de Execução Orçamentária

Restos a Pagar por Poder e Órgão

Orçamento Fiscal e da Seguridade Social

Período: Janeiro a Dezembro de 2018/Bimestre: Novembro e Dezembro

RREO - Anexo 7 (LRF, Art. 53, inciso V)


PODER/ÓRGÃO	RESTOS A PAGAR PROCESSADOS E NÃO PROCESSADOS LIQUIDADOS EM EXERCÍCIOS ANTERIORES					RESTOS A PAGAR NÃO PROCESSADOS					Saldo l = (e + k)	
	INSCRITOS		Pagos (c)	Cancelados (d)	Saldo e = (a+b) - (c+d)	INSCRITOS		Liquidados (h)	Pagos (i)	Cancelados (j)		Saldo k = (f+g) - (i+j)
	Em Exercícios Anteriores (a)	Em 31 de Dezembro de 2017 (b)				Em Exercícios Anteriores (f)	Em 31 de Dezembro de 2017 (g)					

FRANCISCO JEOVA SOUSA CAVALCANTE

WALDAIR TEIXEIRA GONCALVES ME
Contador - CRC



Francisco JEOVA SOUSA CAVALCANTE
Prefeito Municipal



Waldair TEIXEIRA GONCALVES ME
CRC: 111471-1

GOVERNO MUNICIPAL DE MONSENHOR TABOSA
Relatório Resumido de Execução Orçamentária
Demonstrativo das Receitas de Operações de Crédito e Despesas de Capital
Orçamento Fiscal e da Seguridade Social
Período: Janeiro a Dezembro de 2018/Bimestre: Novembro e Dezembro

RREO - Anexo IX (LRF, Art. 52, inciso I, alíneas "a" e "b" do inciso II e §1º)


R\$ 1,00

RECEITAS	PREVISÃO ATUALIZADA (a)	RECEITAS REALIZADAS Até o Bimestre (b)		SALDO NÃO REALIZADO (c) = (a - b)
RECEITAS DE OPERAÇÕES DE CRÉDITO (I)	0,00	0,00		0,00
DESPESAS	DOTAÇÃO ATUALIZADA (d)	DESPESAS EXECUTADAS Até o Bimestre		SALDO NÃO EXECUTADO (g) = (d - (e + f))
		LIQUIDADAS (e)	INSCRITAS EM RESTOS A PAGAR NÃO PROCESSADOS (f)	
DESPESAS DE CAPITAL	1.982.206,22	1.614.424,36	275.078,46	92.703,40
DESPESAS DE CAPITAL LÍQUIDA (II)	1.982.206,22	1.614.424,36	275.078,46	92.703,40
RESULTADO PARA APURAÇÃO DA REGRA DE OURO (III) = (I - II)	-1.982.206,22	-1.889.502,82		-92.703,40

FRANCISCO JEOVA SOUSA CAVALCANTE

WALDAIR TEIXEIRA GONCALVES ME
Contador - CRC


Francisco Jeová Sousa Cavalcante
Prefeito Municipal


Waldair Teixeira Gonçalves
CRC-CE/11417-1

GOVERNO MUNICIPAL DE MONSENHOR TABOSA
Relatório Resumido da Execução Orçamentária
Demonstrativo da Projeção do Regime Próprio de Previdência dos Servidores
Orçamentos da Seguridade Social
Período: Janeiro a Dezembro de 2018/Bimestre: Novembro e Dezembro


RREO - ANEXO X (LRF, art. 53, § 1º, inciso II)

R\$ 1,00

FRANCISCO JEOVA SOUSA CAVALCANTE

WALDAIR TEIXEIRA GONCALVES ME
Contador - CRC


Francisco JEOVA SOUSA CAVALCANTE
Prefeito Municipal


Waldaír Teixeira Gonçalves
CRC-CE/114176-1

GOVERNO MUNICIPAL DE MONSENHOR TABOSA
Relatório Resumido de Execução Orçamentária
Demonstrativo das Receita de Alienação de Ativos e Aplicação dos Recursos
Orçamento Fiscal e da Seguridade Social
Período: Janeiro a Dezembro de 2018/Bimestre: Novembro e Dezembro


RREO - Anexo XI (LRF, Art. 52, inciso I, alíneas "a" e "b" do inciso II e §1º)

R\$ 1,00

RECEITAS	PREVISÃO ATUALIZADA (a)	RECEITAS REALIZADAS Até o Bimestre (b)		SALDO NÃO REALIZADO (c) = (a - b)
RECEITAS DE CAPITAL - ALIENAÇÃO DE ATIVOS (I) Alienação de Bens Móveis e Semoventes - Principal	36.525,00	0,00		36.525,00
DESPESAS	DOTAÇÃO ATUALIZADA (d)	DESPESAS EXECUTADAS Até o Bimestre		SALDO NÃO EXECUTADO (g) = (d - (e + f))
		LIQUIDADAS (e)	INSCRITAS EM RESTOS A PAGAR NÃO PROCESSADOS (f)	
APLICAÇÃO DOS RECURSOS DA ALIENAÇÃO DE ATIVOS (II)				
DESPESA DE CAPITAL				
Investimentos	4.316.434,58	0,00	0,00	4.316.434,58
Inversões Financeiras	1.000,00	0,00	0,00	1.000,00
Amortização da Dívida	1.171.629,02	0,00	0,00	1.171.629,02
DESPESAS CORRENTES DOS REGIMES DE PREVIDÊNCIA				
Regime Geral da Previdência Social	0,00	0,00	0,00	0,00
Regime Próprio de Previdência dos Servidores	0,00	0,00	0,00	0,00
SALDO FINANCEIRO A APLICAR	2017 (h)	2018 (i) = (Ib - (IIe + II f))		SALDO ATUAL (j) = (IIIh + IIIi)
VALOR (III)	0,00	0,00		0,00

Fonte:


Francisco JEOVA SOUSA CAVALCANTE
Prefeito Municipal


Waldir TEIXEIRA GONCALVES ME
CRC-CE: 111417-1

FRANCISCO JEOVA SOUSA CAVALCANTE

WALDAIR TEIXEIRA GONCALVES ME
Contador - CRC

GOVERNO MUNICIPAL DE MONSENHOR TABOSA

Relatório Resumido da Execução Orçamentária

Demonstrativo das Parcerias Público-Privadas

Orçamentos Fiscal e da Seguridade Social

Período: Janeiro a Dezembro de 2018/Bimestre: Novembro e Dezembro

RREO - ANEXO 13 (Lei nº 11.079, de 30.12.2004, arts. 22, 25 e 28)

R\$ 1,00


Impactos das Contratações de PPP	SALDO TOTAL EM 31 DE DEZEMBRO DO EXERCÍCIO ANTERIOR (a)	REGISTROS EFETUADOS EM 2018	
		No Bimestre	Até o Bimestre (b)
TOTAL DE ATIVOS	0,00	0,00	0,00
Ativos Constituídos pela SPE	0,00	0,00	0,00
TOTAL DE PASSIVOS	0,00	0,00	0,00
Obrigações decorrentes de Ativos Constituídos pela SPE	0,00	0,00	0,00
Provisões de PPP	0,00	0,00	0,00
Outros Passivos	0,00	0,00	0,00
ATOS POTENCIAIS PASSIVOS	0,00	0,00	0,00
Obrigações Contratuais	0,00	0,00	0,00
Riscos não Provisionados	0,00	0,00	0,00
Garantias Concedidas	0,00	0,00	0,00
Outros Passivos Contingentes	0,00	0,00	0,00

<u>DESPESAS DE PPP</u>	EXERCÍCIO ANTERIOR	EXERCÍCIO CORRENTE (EC)	<EC+1>	<EC+2>	<EC+3>	<EC+4>	<EC+5>	<EC+6>	<EC+7>	<EC+8>	<EC+9>
TOTAL DAS DESPESAS	0,00	0,00	0,00	0,00	0,00	0,00	0,00	0,00	0,00	0,00	0,00
PPP A CONTRATAR (II)	0,00	0,00	0,00	0,00	0,00	0,00	0,00	0,00	0,00	0,00	0,00
RECEITA CORRENTE LÍQUIDA (RCL) (III)	0,00	0,00	0,00	0,00	0,00	0,00	0,00	0,00	0,00	0,00	0,00
TOTAL DAS DESPESAS CONSIDERADAS PARA O LIM	0,00	0,00	0,00	0,00	0,00	0,00	0,00	0,00	0,00	0,00	0,00
TOTAL DAS DESPESAS / RCL (%) (V) = (IV) / (III)	0,00	0,00	0,00	0,00	0,00	0,00	0,00	0,00	0,00	0,00	0,00

FRANCISCO JEOVA SOUSA CAVALCANTE

WALDAIR TEIXEIRA GONCALVES ME
Contador - CRC


Francisco JEOVA SOUSA CAVALCANTE
Prefeito Municipal



Waldaír Teixeira Gonçalves ME
CRC: 111417-1

GOVERNO MUNICIPAL DE MONSENHOR TABOSA

Relatório Resumido de Execução Orçamentária

Demonstrativo Simplificado do Relatório Resumido da Execução Orçamentária

Orçamento Fiscal e da Seguridade Social


Período: Janeiro a Dezembro de 2018/Bimestre: Novembro e Dezembro

RREO - Anexo XIV (LRF, Art. 52, inciso I, alíneas "a" e "b" do inciso II e §1º)

Em Reais

BALANÇO ORÇAMENTÁRIO		Até o Bimestre		
PREVISÃO INICIAL		47.638.967,00		
PREVISÃO ATUALIZADA		47.638.967,00		
RECEITAS REALIZADAS		45.955.835,21		
DÉFICIT ORÇAMENTÁRIO		0,00		
SALDOS DE EXERCÍCIOS ANTERIORES		0,00		
DOTAÇÃO INICIAL		47.638.967,00		
CRÉDITOS ADICIONAIS		0,00		
DOTAÇÃO ATUALIZADA		47.638.967,00		
DESPEZA EMPENHADA		45.572.771,25		
DESPEZA LIQUIDADADA		44.950.699,00		
SUPERÁVIT ORÇAMENTÁRIO		1.005.136,21		
DESPEZA POR FUNÇÃO/SUBFUNÇÃO		Até o Bimestre		
DESPESAS EMPENHADAS		45.572.771,25		
DESPESAS LIQUIDADADAS		44.950.699,00		
RECEITA CORRENTE LÍQUIDA - RCL		Até o Bimestre		
RECEITA CORRENTE LÍQUIDA		45.955.835,21		
RESULTADOS NOMINAL E PRIMÁRIO		Meta Fixada no AMF da LDO (a)	Resultado Apurado Até o Bimestre (b)	% em Relação à Meta (b/a)
RESULTADO PRIMÁRIO		0,00	2.896.280,25	0,00
RESULTADO NOMINAL		0,00	2.954.275,92	0,00
DESPESAS COM AÇÕES TÍPICAS DE MDE		Valor Apurado Até o Bimestre	Limites Constitucionais Anuais	
			% Mínimo a Aplicar no Exercício	% Aplicado Até o Bimestre
Mínimo Anual de <18% / 25%> das Receitas de Impostos na	13.475.690,20		25,00	55,10
Mínimo Anual de 60% do FUNDEB na Remuneração do	20.262.820,33		60,00	88,61
Complementação da União ao FUNDEB	3.313.835,27		0,00	0,00
RECEITAS DE OPERAÇÕES DE CRÉDITO E DESPESAS DE CAPITAL		Valor Apurado Até o Bimestre	Saldo Não Realizado	
Receitas de Operações de Crédito		0,00	0,00	
Despesa de Capital Líquida		1.614.424,36	92.703,40	
RECEITA DE ALIENAÇÃO DE ATIVOS E APLICAÇÃO DOS RECURSOS		Valor Apurado Até o Bimestre	Saldo a Realizar	
Receita de Capital Resultante da Alienação de Ativos		0,00	36.525,00	
Aplicação dos Recursos da Alienação de Ativos		0,00	0,00	
DESPESAS COM AÇÕES E SERVIÇOS PÚBLICOS DE SAÚDE		Valor Apurado Até o Bimestre	Limite Constitucional Anual	
			% Mínimo a Aplicar no Exercício	% Aplicado Até o Bimestre
Despesas com Ações e Serviços Públicos de Saúde	6.365.444,24		15,00	26,03


Francisco Leová Sousa Cavalcante
Prefeito Municipal


Waldair Oliveira Gonçalves
CPF: 021.111417-1

GOVERNO MUNICIPAL DE MONSENHOR TABOSA

Relatório Resumido de Execução Orçamentária

Demonstrativo Simplificado do Relatório Resumido da Execução Orçamentária

Orçamento Fiscal e da Seguridade Social

Período: Janeiro a Dezembro de 2018/Bimestre: Novembro e Dezembro


RREO - Anexo XIV (LRF, Art. 52, inciso I, alíneas "a" e "b" do inciso II e §1º)

Em Reais

FRANCISCO JEOVA SOUSA CAVALCANTE

WALDAIR TEIXEIRA GONCALVES ME
Contador - CRC


Francisco Jéova Sousa Cavalcante
Prefeito Municipal


Waldair Teixeira Gonçalves
CRC-CE/11417-1

Estado do Ceará
GOVERNO MUNICIPAL DE MONSENHOR TABOSA
EDITAL DE PUBLICAÇÃO Nº 2018.12.30-1

O do Município de Monsenhor Tabosa - Estado do Ceará, Cidadão FRANCISCO JEOVA SOUSA CAVALCANTE, em pleno exercício do cargo e no uso competente de suas atribuições, notadamente as conferidas pelo Art. 28, Inciso X, da Constituição do Estado do Ceará, **RESOLVE** publicar mediante afixação nos locais de amplo acesso do público em geral no âmbito do Município de **Monsenhor Tabosa/CE**, o **RELATÓRIO RESUMIDO DA EXECUÇÃO ORÇAMENTÁRIA - RREO**, atinente ao **6º BIMESTRE** do exercício financeiro de **2018**.

PUBLIQUE-SE, DIVULGUE-SE, CUMPRA-SE.

**Paço do Poder Executivo Municipal de Monsenhor Tabosa - Estado do Ceará.
Em, 30 de Dezembro de 2018.**

FRANCISCO JEOVA SOUSA CAVALCANTE

DECLARAÇÃO

Em cumprimento ao art. 7º da Instrução Normativa do TCM nº 03/2000, **DECLARO**, para fins de prova junto a esse Órgão de Controle Externo, que a GOVERNO MUNICIPAL DE MONSENHOR TABOSA - CE publicou mediante afixação nos locais de amplo acesso público em geral no âmbito do Município de Monsenhor Tabosa e no site www.prefeiturademonstracao.uf.gov.br o **R.R.E.O. (Relatório Resumido de Execução Orçamentária)** (art. 54 da Lei Complementar nº 101/2000), referente ao 6º **BIMESTRE** de 2018, conforme EDITAL DE PUBLICAÇÃO anexo.

Monsenhor Tabosa - CE, 30 de Dezembro de 2018.


Francisco Jeová Sousa Cavalcante


Prefeito Municipal

FRANCISCO JEOVA SOUSA CAVALCANTE

ESTADO DO CEARA
 PREFEITURA MUNICIPAL DE MONSENHOR TABOSA
 DEMONSTRATIVO DA APLICAÇÃO EM EDUCAÇÃO
 dez/18

Aplicação na Manutenção e Desenvolvimento do Ensino	
Art. 212 da Constituição Federal	
Imposto e Transferências Considerados para cálculos	Valor
IPTU	25.063,95
ISS	628.441,45
ITBI	4.713,38
IRRF	440.409,70
DÍVIDA ATIVA DE IMPOSTOS	
JUROS, MULTAS E ATUALIZAÇÃO MONET DE IMPOSTOS	
QUOTA PARTE DO FPM	16.728.463,93
COTA PARTE DO FPM 1%	1.467.862,73
QUOTA PARTE DO ITR	6.062,98
QUOTA PARTE DO IPVA	375.551,45
QUOTA PARTE DO ICMS	4.746.853,80
COTA PARTE DO IPI	21.605,21
LEI COMPLEMENTAR 87/96	12.947,16
TOTAL DOS IMPOSTOS E TRANSFERÊNCIAS	24.457.975,74
VALOR A APLICAR 25%	6.114.493,94
Complementação do FUNDEF	10.099.753,39
Despesas Consideradas como Aplicação e Desenv. Do Ensino	valor
(+) GASTOS COM EDUCAÇÃO (FUNÇÃO 12)	21.897.039,20
(+) RESTOS A PAGAR LIQUIDADOS DE EXERCÍCIOS ANTERIORES	
(-) RESTOS A PAGAR NÃO PROCESSADOS	118.348,01
(-) ENSINO MÉDIO (sub Função 362)	414.286,78
(-) Ensino Profissional (sub função 363)	
(-) DESPESAS COM RECURSOS VINCULADOS	2.797.484,78
(-) Ensino Superior (sub função 364)	
(-) Despesas Realizadas com a comp. Do FUNDEF	10.099.753,39
(=) VALOR APLICADO	8.467.166,24
PERCENTUAL APLICADO	34,62
SUPERÁVIT DE APLICAÇÃO	(2.352.672,31)


 Francisco Jeová Sousa Cavalcante
 Prefeito Municipal


 Waldair José de Góncaves
 CPF: 011417-1


ESTADO DO CEARA
PREFEITURA MUNICIPAL DE MONSENHOR TABOSA

DEMONSTRATIVO DOS CALCULOS DA APLICACAO NAS ACOES E SERVIÇOS
PUBLICOS DE SAUDE

DEZEMBRO DE 2018

Aplicacao nas Ações e Serviços Públicos de Saude	
Emenda Constitucional nº 29	
Imposto e Transferencias Considerados para calculos	Valor
IPTU	25.063,95
ISS	628.441,45
ITBI	4.713,38
IRRF	440.409,70
DIVIDA ATIVA DE IMPOSTOS	
JUROS, MULTAS E ATUALIZACAO MONET DE IMPOSTOS	
QUOTA PARTE DO FPM	16.728.463,93
QUOTA PARTE DO ITR	6.062,98
QUOTA PARTE DO IPVA	375.551,45
QUOTA PARTE DO ICMS	4.746.853,80
COTA PARTE DO IPI	21.605,21
LEI COMPLEMENTAR 87/96	12.947,16
TOTAL DOS IMPOSTOS E TRANSFERENCIAS	22.990.113,01
VALOR A APLICAR 20% conforme Art. 77 ADCT)	3.448.516,95
Despesas Consideradas como Aplicacao e Desenv. Do Ensino	valor
(+) GASTOS COM SAUDE (FUNCAO 10)	10.274.445,55
(+) RESTOS A PAGAR PROCESSADOS DE EXERC ANTERIORES	63.009,51
(-) RESTOS A PAGAR NÃO PROCESSADOS	328.382,32
(-) Inativos e Pensionistas	
(-) Serviços de Limpeza e Tratamento de Residuos Solidos	
(-) SANEAMENTO BASICO (exceto vetores)	
(-) DESPESAS COM RECURSOS TRANSF VOLUNTARIAS	5.434.666,47
(=) VALOR APLICADO	4.574.406,27
PERCENTUAL APLICADO	19,90
SUPERAVIT/ DEFICIT DE APLICACAO	(1.125.889,32)


Francisco Jeová Sousa Cavalcante
Prefeito Municipal


Waldair J. de M. Gonçalves
CPF: 021.11417-1

