



Ofício n.º 173/2012

Monsenhor Tabosa, 01 de outubro de 2012.

**JOSÉ ARAÚJO SOUTO**, na qualidade de Prefeito Municipal de Monsenhor Tabosa, VEM, através deste, à presença de V. Exa., e, em cumprimento aos dispositivos da Lei de Responsabilidade Fiscal – Lei Complementar Nº 101/2000, REMETER, tempestivamente, o **Relatório Resumido da Execução Orçamentária – RREO**, relativo ao **4º (quarto) bimestre** do exercício financeiro de 2012, conforme Portaria n.º 407 de 20/06/2011 - da Secretaria do Tesouro Nacional - STN.

Informa, ainda, que referidos Relatórios foram devidamente publicado no dia **28 de setembro de 2012**, através de afixação no ÁTRIO da Sede da Prefeitura Municipal de Monsenhor Tabosa e na Rede Mundial de Computadores INTERNET – [www.itese.com.br](http://www.itese.com.br).

Sem mais para o momento, coloca-se à disposição para informações adicionais, e aproveita o ensejo para renovar protestos de estima e consideração.

Respeitosamente,

  
**JOSÉ ARAÚJO SOUTO**  
Prefeito Municipal

Ao Exmo. Sr.  
Dr. Manoel Beserra Veras  
Presidente do Tribunal de Contas dos Municípios  
Estado do Ceará



## **EDITAL DE PUBLICAÇÃO**

O PREFEITO MUNICIPAL DE MONSENHOR TABOSA, no uso de suas atribuições legais conferidas pelo Art. 28, inciso X, da Constituição do Estado do Ceará, art. 131 § 1º da Lei Orgânica do Município, e art. 52, caput da Lei Complementar nº 101/2000, VEM, através deste, tempestivamente, publicar o RELATÓRIO RESUMIDO DA EXECUÇÃO ORÇAMENTÁRIA - RREO, relativo ao 4º (quarto) bimestre do exercício financeiro de 2012 no Flanelógrafo do Município de Monsenhor Tabosa, com fundamento na jurisprudência do Superior Tribunal de Justiça, conforme Decisão proferida no Recurso Especial Nº 105.232 (96/0056484-5/Ceará) e na Rede Mundial de Computadores- INTERNET-[WWW.itese.com.br](http://WWW.itese.com.br).

Monsenhor Tabosa, 28 de setembro de 2012.


  
**JOSÉ ARAÚJO SOUTO**  
Prefeito Municipal

RREO - ANEXO I (IRF, Art 52, inciso I, alínea 'a' e 'b' do inciso II e § 1o.)

R\$ 1,00

RECEITAS ORÇAMENTÁRIAS	PREVISÃO INICIAL	PREVISÃO ATUALIZADA (a)	RECEITAS REALIZADAS			SALDO A REALIZAR (a c)
			NO BIMESTRE (b)	% b/a	ATÉ O BIMESTRE (c)	
RECEITAS (exceto intra orçamentárias) (I)	29.000.000,00	29.000.000,00	3.768.740,00	13,00	17.727.824,52	61,13
RECEITAS CORRENTES	27.383.000,00	27.383.000,00	3.768.740,00	13,76	16.466.578,77	60,13
RECEITA TRIBUTÁRIA	460.520,00	460.520,00	74.599,07	16,20	436.488,11	94,78
Impostos	446.520,00	446.520,00	68.736,30	15,39	421.251,75	94,34
Taxas	14.000,00	14.000,00	5.862,77	41,88	15.236,36	108,83
RECEITA PATRIMONIAL	302.000,00	302.000,00	2.834,95	0,94	17.534,24	5,81
Receitas de valores mobiliários	300.000,00	300.000,00	2.834,95	0,94	17.534,24	5,84
Outras receitas patrimoniais	2.000,00	2.000,00	0,00	0,00	0,00	0,00
RECEITA DE SERVIÇOS	25.000,00	25.000,00	0,00	0,00	0,00	0,00
TRANSFERÊNCIAS CORRENTES	26.295.480,00	26.295.480,00	3.669.798,07	13,96	15.850.415,63	60,28
Transferências intergovernamentais	25.587.480,00	25.587.480,00	3.531.297,62	13,80	15.644.677,79	61,14
Transferências de pessoas	0,00	0,00	17,45	0,00	229,84	0,00
Transferências de convênios	708.000,00	708.000,00	138.483,00	19,56	205.508,00	29,03
OUTRAS RECEITAS CORRENTES	300.000,00	300.000,00	21.507,91	7,17	162.140,79	54,05
Multa e juros de mora	1.800,00	1.800,00	1.041,93	57,89	59.743,49	3.319,08
Indenizações e restituições	97.700,00	97.700,00	0,00	0,00	4.017,73	4,11
Receita da dívida ativa	50.000,00	50.000,00	0,00	0,00	2.498,02	5,00
Receitas correntes diversas	150.500,00	150.500,00	20.465,98	13,60	95.881,55	63,71
RECEITAS DE CAPITAL	1.617.000,00	1.617.000,00	0,00	0,00	1.261.245,75	78,00
TRANSFERÊNCIAS DE CAPITAL	1.617.000,00	1.617.000,00	0,00	0,00	1.261.245,75	78,00
Transferências intergovernamentais	257.000,00	257.000,00	0,00	0,00	0,00	0,00
Transferências de convênios	1.360.000,00	1.360.000,00	0,00	0,00	1.261.245,75	92,74
RECEITAS (intra orçamentárias) (II)	0,00	0,00	0,00	0,00	0,00	0,00
RECEITAS CORRENTES	0,00	0,00	0,00	0,00	0,00	0,00
RECEITAS DE CAPITAL	0,00	0,00	0,00	0,00	0,00	0,00
<b>SUBTOTAL DAS RECEITAS (III) = (I + II)</b>	<b>29.000.000,00</b>	<b>29.000.000,00</b>	<b>3.768.740,00</b>	<b>13,00</b>	<b>17.727.824,52</b>	<b>61,13</b>

OPERAÇÕES DE CRÉDITO / REFINANCIAMENTO (IV)  
 OPERAÇÕES DE CRÉDITO INTERNAS  
 Para refinanciamento da dívida mobiliária  
 Para refinanciamento da dívida contratual  
 OPERAÇÕES DE CRÉDITO EXTERNAS  
 Para refinanciamento da dívida mobiliária  
 Para refinanciamento da dívida contratual

  
**José Araújo Souto**  
 CPF 020.058.593-49  
 Prefeito Municipal

CONASP S/S LTDA  
 CNPJ 07.012.304  
 Francisco Luciano Lopes  
 CRC-CE 010723/O-1  
 CPF 220.966.473-04

SUBTOTAL COM REFINANCIAMENTO (V) = (III + IV)	29.000.000,00	29.000.000,00	3.768.740,00	13,00	17.727.824,52	61,13	11.272.175,48
DÉFICIT (VI)	-	-	-	-	1.620.889,08	-	-
TOTAL (VII) = (V+VI)	29.000.000,00	29.000.000,00	3.768.740,00	13,00	19.348.713,60	-	-
SALDOS DE EXERCÍCIOS ANTERIORES (utilizados para créditos adicionais)	-	-	-	-	-	-	-
Superávit financeiro	-	-	-	-	0,00	-	-
Reabertura de créditos adicionais	-	-	-	-	0,00	-	-

DESPESAS ORÇAMENTÁRIAS	DOTAÇÃO INICIAL (d)	CRÉDITOS ADICIONAIS (*) (e)	DOTAÇÃO ATUALIZADA (f)=(d+e)	DESPESAS EMPENHADAS		DESPESAS LIQUIDADAS		SALDO A LIQUIDAR (f-g)
				NO BIMESTRE	ATÉ O BIMESTRE	NO BIMESTRE	ATÉ O BIMESTRE (g)	
DESPESAS (exceto intra orçamentárias) (VIII)	29.000.000,00	0,00	29.000.000,00	1.916.601,65	26.829.630,78	4.184.386,62	19.348.713,60	66,72
DESPESAS CORRENTES	24.378.500,00	920.153,93	25.298.653,93	1.320.347,11	23.878.474,01	4.082.940,73	17.121.860,00	67,68
Pessoal e encargos so	13.730.700,00	1.893.334,00	15.624.034,00	700.000,15	15.411.258,43	2.793.781,72	10.320.376,60	66,05
Juros e encargos da d	1.000,00	-1.000,00	0,00	0,00	0,00	0,00	0,00	0,00
Outras despesas corre	10.646.800,00	-972.180,07	9.674.619,93	620.346,96	8.467.215,58	1.289.159,01	6.801.483,40	70,30
DESPESAS DE CAPITAL	4.571.500,00	-920.153,93	3.651.346,07	596.254,54	2.951.156,77	101.445,89	2.226.853,60	60,99
Investimentos	4.207.500,00	-886.153,93	3.321.346,07	596.254,54	2.623.381,32	22.754,54	2.021.849,80	60,87
Inversões financeiras	2.000,00	-2.000,00	0,00	0,00	0,00	0,00	0,00	0,00
Amortização de dívida	362.000,00	-32.000,00	330.000,00	0,00	327.775,45	78.691,35	205.003,80	62,12
Reserva de contingênci	50.000,00	0,00	50.000,00	0,00	0,00	0,00	0,00	0,00
DESPESAS (intra orçamentárias) (IX)	0,00	0,00	0,00	0,00	0,00	0,00	0,00	0,00
DESPESAS CORRENTES	0,00	0,00	0,00	0,00	0,00	0,00	0,00	0,00
DESPESAS DE CAPITAL	0,00	0,00	0,00	0,00	0,00	0,00	0,00	0,00
SUBTOTAL DAS	29.000.000,00	0,00	29.000.000,00	1.916.601,65	26.829.630,78	4.184.386,62	19.348.713,60	66,72
DESPESAS (X) = (VIII+IX)	29.000.000,00	0,00	29.000.000,00	1.916.601,65	26.829.630,78	4.184.386,62	19.348.713,60	66,72

AMORTIZAÇÃO DA DÍVIDA /	-	-	-	-	-	-	-	-
REFINANCIAMENTO (XI)	-	-	-	-	-	-	-	-
AMORT. DA DÍVIDA INTER	-	-	-	-	-	-	-	-
Dívida mobiliária	-	-	-	-	-	-	-	-

**José Araújo Souto**  
 CPF 020.688.693-49  
 Prefeito Municipal

**CONASA S/S LTDA**  
 CRÉDITO / PJ - 304  
 Francisco Otaciano Lopes  
 CRC-CE 010723/O-1  
 CPF 220.966.473-04

Outras dívidas										
AMORT. DA DÍVIDA EXTER										
Dívida mobiliária										
Outras dívidas										
SUBTOTAL COM REFINANCIA										
MENTO (XII)=(X+XI)	29.000.000,00	0,00	29.000.000,00	1.916.601,65	26.829.630,78	4.184.386,62	19.348.713,60	66,72	9.651.286,40	
SUPERAVIT (XIII)	-	-	-	-	-	-	0,00	-	-	
TOTAL (XIV)=(XII+XIII)	29.000.000,00	0,00	29.000.000,00	1.916.601,65	26.829.630,78	4.184.386,62	19.348.713,60	-	-	

Notas: (\*) - No modelo da STN inexistente coluna para reduções de dotação. Por este motivo, as reduções foram deduzidas na própria coluna de 'Créditos adicionais', motivo pelo qual esta coluna poderá conter valores negativos, não sendo portanto nenhum erro ser exibido valores negativos na coluna 'Créditos adicionais'.

**José Araújo Souto**  
 CPF 020.688.693-49  
 Prefeito Municipal

CONASP S/S LTDA  
 CRC-CE 01723/O-1  
 Francisco Otaciano Lopes  
 CPF 220.966.473-04

RREO - Anexo II (IRF, Art.52, inciso II, alínea 'c')

R\$ 1,00

FUNÇÃO / SUBFUNÇÃO	DOTAÇÃO		DOTAÇÃO ATUALIZADA		DESPESAS EMPENHADAS				DESPESAS LIQUIDADAS				SALDO A LIQUIDAR (a b)
	INICIAL	ATÉ O BIMESTRE	INICIAL	ATÉ O BIMESTRE	NO BIMESTRE	ATÉ O BIMESTRE	NO BIMESTRE	ATÉ O BIMESTRE	NO BIMESTRE	ATÉ O BIMESTRE	% b/total b	% (b/a)	
DESPESAS (EXCETO INTRA ORÇAMENTARIAS) (I)	29.000.000,00		29.000.000,00		1.916.601,65	26.829.630,78	4.184.386,62	19.348.713,60	100,00	66,72			9.651.286,40
LEGISLATIVA													
Ação Legislativa	954.000,00		953.999,20		362.889,65	866.365,15	151.057,74	591.209,89	3,06	61,97			362.789,31
JUDICIÁRIA													
Ação Judiciária	188.500,00		105.500,00		1.222,45	72.085,73	13.358,45	48.745,73	0,25	46,20			56.754,27
ADMINISTRAÇÃO													
Administração Geral	4.803.200,00		5.159.486,52		181.945,19	4.751.861,85	665.675,70	3.499.260,81	18,09	67,82			1.660.225,71
ASSISTÊNCIA SOCIAL													
Administração Geral	1.359.000,00		1.584.093,85		181.945,19	4.751.861,85	665.675,70	3.499.260,81	18,09	67,82			1.660.225,71
Administração Geral	1.010.000,00		1.266.095,85		60.210,02	1.121.157,75	184.508,08	833.577,57	4,31	65,84			432.518,28
Assistência ao Idoso	50.000,00		0,00		0,00	0,00	0,00	0,00	0,00	0,00			0,00
Assistência à Criança e ao Adolescente	16.000,00		16.000,00		0,00	0,00	0,00	0,00	0,00	0,00			16.000,00
Assistência Comunitária	283.000,00		301.998,00		27.109,64	126.493,17	25.567,48	93.694,08	0,48	31,02			208.303,92
PREVIDÊNCIA SOCIAL													
Previdência Básica	10.000,00		10.000,00		0,00	8.921,25	1.372,50	5.490,00	0,03	54,90			4.510,00
SAÚDE													
Administração Geral	5.069.500,00		5.647.060,01		538.406,98	5.146.736,94	879.031,25	3.786.100,64	19,57	67,05			1.860.959,37
Atenção Básica	1.261.000,00		1.293.964,00		147.600,90	1.216.942,13	190.487,01	992.299,80	5,13	76,69			301.664,20
Assistência Hospitalar e Ambulatorial	2.049.500,00		1.778.620,01		218.499,20	1.570.792,78	296.144,73	1.094.617,40	5,66	61,54			684.002,61
Vigilância Sanitária	1.540.000,00		2.383.576,00		172.306,88	2.204.118,87	368.470,86	1.601.437,61	8,28	67,19			782.138,39
Vigilância Epidemiológica	200.000,00		171.400,00		0,00	151.343,96	23.428,65	95.206,63	0,49	55,55			76.193,37
Alimentação e Nutrição	14.000,00		14.500,00		0,00	3.539,20	500,00	2.539,20	0,01	17,51			11.960,80
TRABALHO													
Proteção e Benefícios ao Trabalhador	5.000,00		5.000,00		0,00	0,00	0,00	0,00	0,00	0,00			5.000,00
EDUCAÇÃO													
Administração Geral	80.000,00		168.870,99		0,00	168.870,03	29.533,07	110.483,70	0,57	65,42			58.387,29
Ensino Fundamental	80.000,00		168.870,99		0,00	168.870,03	29.533,07	110.483,70	0,57	65,42			58.387,29
Ensino Médio	12.991.500,00		11.659.834,56		744.237,72	11.547.512,20	1.806.294,62	7.622.065,15	39,39	65,37			4.037.769,41
Educação Infantil	517.000,00		667.632,00		78.603,00	653.872,45	83.290,61	533.791,93	2,76	79,95			133.840,07
Educação de Jovens e Adultos	11.333.000,00		10.206.402,56		665.634,72	10.116.830,61	1.638.806,69	6.548.490,94	33,84	83,12			3.657.911,62
CULTURA													
Difusão Cultural	165.000,00		205.000,00		0,00	204.478,14	34.079,69	170.398,45	0,88	83,12			34.601,55
Urbanismo	569.500,00		171.800,00		0,00	171.800,00	11.967,63	142.849,83	0,74	83,15			28.950,17
	407.000,00		409.000,00		0,00	400.531,00	38.150,00	226.534,00	1,17	55,39			182.466,00
	129.000,00		254.000,00		580,00	191.983,00	148.580,00	191.983,00	0,99	75,58			62.017,00
	129.000,00		254.000,00		580,00	191.983,00	148.580,00	191.983,00	0,99	75,58			62.017,00
	1.152.800,00		694.317,97		0,00	582.623,20	169.250,40	501.751,20	2,59	72,27			192.566,77

**José Araújo Souto**  
 CPF 020.688.693-49  
 Prefeito Municipal

CONSTRUTORA S/S LTDA  
 CRC-BA/166-304  
 Francisco Diácono Lopes  
 CRC-CE/10723/O-1  
 CPF 220.966.473-04

RREO - Anexo II (LRF, Art. 52, inciso II, alínea 'c')

R\$ 1,00

FUNÇÃO / SUBFUNÇÃO	DOTAÇÃO INICIAL	DOTAÇÃO ATUALIZADA (a)	DESPESAS EMPENHADAS		DESPESAS LIQUIDADAS		%	%	SALDO A LIQUIDAR (a b)
			NO BIMESTRE	ATÉ O BIMESTRE	NO BIMESTRE	ATÉ O BIMESTRE (b)			
Infra Estrutura Urbana	280.000,00	10.789,97	0,00	0,00	0,00	0,00	0,00	10.789,97	
Serviços Urbanos	872.800,00	683.528,00	0,00	582.625,20	169.250,40	501.751,20	2,59	181.776,80	
HABITAÇÃO	200.000,00	0,00	0,00	0,00	0,00	0,00	0,00	0,00	
Habitacão Urbana	200.000,00	0,00	0,00	0,00	0,00	0,00	0,00	0,00	
SANEAMENTO	840.000,00	1.768.071,90	0,00	1.748.637,28	11.000,00	1.748.637,28	9,04	19.434,62	
Saneamento Básico Rural	300.000,00	1.220.573,84	0,00	1.211.362,05	11.000,00	1.211.362,05	6,26	9.211,79	
Saneamento Básico Urbano	340.000,00	499.864,66	0,00	489.641,83	0,00	489.641,83	2,53	10.222,83	
Recursos Hídricos	200.000,00	47.633,40	0,00	47.633,40	0,00	47.633,40	0,25	100,00	
GESTÃO AMBIENTAL	4.000,00	4.000,00	0,00	890,00	0,00	890,00	0,00	3.110,00	
Controle Ambiental	4.000,00	4.000,00	0,00	890,00	0,00	890,00	0,00	3.110,00	
AGRICULTURA	241.500,00	7.000,00	0,00	0,00	0,00	0,00	0,00	7.000,00	
Promoção da Produção Veget	44.500,00	0,00	0,00	0,00	0,00	0,00	0,00	0,00	
Promoção da Produção Anima	10.000,00	0,00	0,00	0,00	0,00	0,00	0,00	0,00	
Abastecimento	30.000,00	0,00	0,00	0,00	0,00	0,00	0,00	0,00	
Extensão Rural	157.000,00	7.000,00	0,00	0,00	0,00	0,00	0,00	7.000,00	
COMÉRCIO E SERVIÇOS	9.000,00	9.000,00	0,00	0,00	0,00	0,00	0,00	9.000,00	
Turismo	9.000,00	9.000,00	0,00	0,00	0,00	0,00	0,00	9.000,00	
ENERGIA	185.500,00	170.000,00	0,00	153.149,53	20.465,98	95.254,50	0,49	74.745,50	
Energia Elétrica	185.500,00	170.000,00	0,00	153.149,53	20.465,98	95.254,50	0,49	74.745,50	
TRANSPORTE	205.500,00	10.765,00	0,00	2.215,00	0,00	2.215,00	0,01	8.550,00	
Transporte Rodoviário	205.500,00	10.765,00	0,00	2.215,00	0,00	2.215,00	0,01	8.550,00	
DESPORTO E LAZER	176.000,00	414.000,00	0,00	12.351,25	0,00	12.351,25	0,06	401.648,75	
Desporto Comunitário	176.000,00	414.000,00	0,00	12.351,25	0,00	12.351,25	0,06	401.648,75	
ENCARGOS ESPECIAIS	351.000,00	330.000,00	0,00	327.775,45	78.691,35	205.003,80	1,06	124.996,20	
Serviço da Dívida Interna	351.000,00	330.000,00	0,00	327.775,45	78.691,35	205.003,80	1,06	124.996,20	
RESERVA DE CONTINGÊNCIA	50.000,00	50.000,00	0,00	0,00	0,00	0,00	0,00	50.000,00	
Reserva de Contingência	50.000,00	50.000,00	0,00	0,00	0,00	0,00	0,00	50.000,00	
DESPESAS (INTRA ORÇAMENTARIAS) (II)	0,00	0,00	0,00	0,00	0,00	0,00	0,00	0,00	
TOTAL (III) = (I + II)	29.000.000,00	29.000.000,00	1.916.601,65	26.829.630,78	4.184.386,62	19.348.713,60	100,00	9.651.286,40	

FONTE:

**José Araújo Souto**  
 Prefeito Municipal

CONASP S/S LTDA  
 CRC-CE 017191-304  
 Francisco Luciano Lopes  
 CRC-CE 010723/O-1  
 CPF 220.966.473-04

RREO - ANEXO X (Lei 9.394/1996, Art.72)

R\$ 1,00

RECEITAS DO ENSINO

RECEITA RESULTANTE DE IMPOSTOS	PREVISÃO INICIAL	PREVISÃO ATUALIZADA (a)	RECEITAS REALIZADAS		
			NO BIMESTRE	ATÉ O BIMESTRE (b)	% (c) = (b/a)x100
1 - RECEITAS DE IMPOSTOS	497.220,00	497.220,00	68.736,30	423.749,77	85,22
1.1 - Receita resultante do imposto sobre a Propriedade Predial e Territorial Urbana - IPTU	65.500,00	65.500,00	1.987,38	4.752,80	7,26
1.1.1 - IPTU	15.000,00	15.000,00	1.987,38	2.254,78	15,03
1.1.2 - Multa, juros de mora e outros encargos do IPTU	500,00	500,00	0,00	0,00	0,00
1.1.3 - Dívida ativa do IPTU	50.000,00	50.000,00	0,00	2.498,02	5,00
1.1.4 - Multa, juros de mora, atualização monetária e outros encargos da dívida ativa do IPTU	0,00	0,00	0,00	0,00	0,00
1.1.5 - Deduções da receita do IPTU	0,00	0,00	0,00	0,00	0,00
1.2 - Receita resultante do imposto sobre transmissão 'inter vivos' - ITBI	2.100,00	2.100,00	942,05	3.547,85	168,95
1.2.1 - ITBI	2.000,00	2.000,00	942,05	3.547,85	177,39
1.2.2 - Multa, juros de mora e outros encargos do ITBI	100,00	100,00	0,00	0,00	0,00
1.2.3 - Dívida ativa do ITBI	0,00	0,00	0,00	0,00	0,00
1.2.4 - Multa, juros de mora, atualização monetária e outros encargos da dívida ativa do ITBI	0,00	0,00	0,00	0,00	0,00
1.2.5 - Deduções da receita do ITBI	0,00	0,00	0,00	0,00	0,00
1.3 - Receita resultante do imposto sobre serviços de qualquer natureza - ISS	165.100,00	165.100,00	51.472,60	214.117,94	129,69
1.3.1 - ISS	165.000,00	165.000,00	51.472,60	214.117,94	129,77
1.3.2 - Multa, juros de mora e outros encargos do ISS	100,00	100,00	0,00	0,00	0,00
1.3.3 - Dívida ativa do ISS	0,00	0,00	0,00	0,00	0,00
1.3.4 - Multa, juros de mora, atualização monetária e outros encargos da dívida ativa do ISS	0,00	0,00	0,00	0,00	0,00
1.3.5 - Deduções da receita do ISS	0,00	0,00	0,00	0,00	0,00
1.4 - Receita resultante do imposto de renda retido na fonte - IRRF	264.520,00	264.520,00	14.334,27	201.331,18	76,11
1.4.1 - IRRF	264.520,00	264.520,00	14.334,27	201.331,18	76,11
1.4.2 - Multa, juros de mora e outros encargos do IRRF	0,00	0,00	0,00	0,00	0,00
1.4.3 - Dívida ativa do IRRF	0,00	0,00	0,00	0,00	0,00
1.4.4 - Multa, juros de mora, atualização monetária e outros encargos da dívida ativa do IRRF	0,00	0,00	0,00	0,00	0,00
1.4.5 - Deduções da receita do IRRF	0,00	0,00	0,00	0,00	0,00
1.5 - Receita resultante do imposto territorial rural - ITR	0,00	0,00	0,00	0,00	0,00
1.5.1 - ITR	0,00	0,00	0,00	0,00	0,00

**José Araújo Souto**  
 CPF 020.688.693-49  
 Prefeito Municipal

CUINASP S/S LTDA  
 CNPJ 06.707.304  
 Francisco Estevão Lopes  
 CRC-CE 0723/O-1  
 CPF 220.966.473-04




RELATÓRIO RESUMIDO DA EXECUÇÃO ORÇAMENTÁRIA  
 DEMONSTR. DAS RECEITAS E DESPESAS  
 COM MANUTENÇÃO E DESENV. DO ENSINO - MDE  
 ORÇAMENTOS FISCAL E DA SEGURIDADE SOCIAL  
 4º bimestre de 2012 (Julho a Agosto)

1.5.2 - Multa, juros de mora e outros encargos do ITR	0,00	0,00	0,00	0,00	0,00	0,00	0,00	0,00	0,00
1.5.3 - Dívida ativa do ITR	0,00	0,00	0,00	0,00	0,00	0,00	0,00	0,00	0,00
1.5.4 - Multa, juros de mora, atualização monetária e outros encargos da dívida ativa do ITR	0,00	0,00	0,00	0,00	0,00	0,00	0,00	0,00	0,00
1.5.5 - Deduções da receita do ITR	0,00	0,00	0,00	0,00	0,00	0,00	0,00	0,00	0,00
2 - RECEITA DE TRANSFERÊNCIAS CONSTITUCIONAIS E LEGAIS	13.030.600,00	13.030.600,00	13.030.600,00	1.917.592,39	9.151.480,06	70,23			
2.1 - Cota parte do FPM	10.980.000,00	10.980.000,00	10.980.000,00	1.341.056,02	6.708.472,81	61,10			
2.1.1 - Parcela referente à CF, art. 159, I, alínea b	10.980.000,00	10.980.000,00	10.980.000,00	1.341.056,02	6.708.472,81	61,10			
2.1.2 - Parcela referente à CF, art. 159, I, alínea d	0,00	0,00	0,00	0,00	0,00	0,00			
2.2 - Cota parte do ICMS	1.900.000,00	1.900.000,00	1.900.000,00	557.528,98	2.258.081,38	118,85			
2.3 - ICMS - desoneração - L.C. 87/1996	12.000,00	12.000,00	12.000,00	1.961,34	7.845,36	65,38			
2.4 - Cota parte IPI - Exportação	12.000,00	12.000,00	12.000,00	1.696,87	6.015,86	50,13			
2.5 - Cota parte ITR	1.600,00	1.600,00	1.600,00	1.472,72	2.297,58	143,60			
2.6 - Cota parte IPVA	125.000,00	125.000,00	125.000,00	13.876,46	168.767,07	135,01			
2.7 - Cota parte IOF ouro	0,00	0,00	0,00	0,00	0,00	0,00			
3 - TOTAL DA RECEITA DE IMPOSTOS (1 + 2)	13.527.820,00	13.527.820,00	13.527.820,00	1.986.328,69	9.575.229,83	70,78			

	PREVISÃO		PREVISÃO		RECEITAS REALIZADAS		%
	INICIAL	ATUALIZADA (a)	NO BIMESTRE	ATÉ O BIMESTRE (b)	(c)	(b/a)x100	
4 - RECEITAS DE APLICAÇÃO FINANCEIRA DE OUTROS RECURSOS DE IMPOSTOS VINCULADOS AO ENSINO	0,00	0,00	0,00	0,00	0,00	0,00	
5 - RECEITAS DE TRANSFERÊNCIAS DO FNDE	950.000,00	950.000,00	134.059,38	576.995,77	60,74		
5.1 - Transferências do salário educação	350.000,00	350.000,00	58.638,59	246.681,82	70,48		
5.2 - Outras transferências do FNDE	600.000,00	600.000,00	75.420,79	330.313,95	55,05		
5.3 - Aplicação financeira dos recursos do FNDE	0,00	0,00	0,00	0,00	0,00		
6 - RECEITAS DE TRANSFERÊNCIAS DE CONVÊNIO	100.000,00	100.000,00	131.733,00	232.971,57	232,97		
6.1 - Transferências de convênios	100.000,00	100.000,00	131.733,00	232.971,57	232,97		
6.2 - Aplicação financeira dos recursos de convênios	0,00	0,00	0,00	0,00	0,00		
7 - RECEITA DE OPERAÇÕES DE CRÉDITO	0,00	0,00	0,00	0,00	0,00		
8 - OUTRAS RECEITAS PARA FINANCIAMENTO DO ENSINO	0,00	0,00	668,96	1.725,00	0,00		
9 - TOTAL DAS RECEITAS ADICIONAIS PARA FINANCIAMENTO DO ENSINO (4+5+6+7+8)	1.050.000,00	1.050.000,00	266.461,34	811.692,34	77,30		

FUNDEB

	PREVISÃO	PREVISÃO	RECEITAS REALIZADAS

  
 JOSÉ ARAÚJO SOUTO  
 CRUZEIRO / PJ - 304  
 Rua do Estaciano Lopes  
 Atacado - 010723/0-1  
 CRC-CE.966.473-04  
 CPF 220.966.473-04

José Araújo Souto  
 CPF 020.688.693-49  
 Prefeito Municipal

RELATÓRIO RESUMIDO DA EXECUÇÃO ORÇAMENTÁRIA  
 DEMONSTR. DAS RECEITAS E DESPESAS  
 COM MANUTENÇÃO E DESENV. DO ENSINO - MDE  
 ORÇAMENTOS FISCAL E DA SEGURIDADE SOCIAL  
 4º bimestre de 2012 (Julho a Agosto)

RECEITAS DO FUNDEB	INICIAL	ATUALIZADA	NO BIMESTRE	ATÉ O BIMESTRE	%
	(a)	(b)	(c)	(d)	(e) = (d/a)x100
10 - RECEITAS DESTINADAS AO FUNDEB					
10.1 - Cota parte FPM destinado ao Fundeb (20% de 2.1.1)	2.606.120,00	2.606.120,00	475.552,53	2.302.106,76	88,33
10.2 - Cota parte ICMS destinado ao Fundeb (20% de 2.2)	2.196.000,00	2.196.000,00	268.211,16	1.342.676,68	61,14
10.3 - Cota parte ICMS desoneração destinado ao Fundeb (20% de 2.3)	380.000,00	380.000,00	201.610,53	889.929,37	234,19
10.4 - Cota parte IPI destinado ao Fundeb (20% de 2.4)	2.400,00	2.400,00	392,26	1.569,04	65,38
10.5 - Cota parte ITR destinado ao Fundeb (20% de 2.5)	2.400,00	2.400,00	339,38	1.057,26	44,05
10.5 - Cota parte IPVA destinado ao Fundeb (20% de 2.6)	320,00	320,00	294,53	459,43	143,57
10.5 - RECEITAS RECEBIDAS DO FUNDEB	25.000,00	25.000,00	4.704,67	66.414,98	265,66
11 - RECEITAS RECEBIDAS DO FUNDEB	10.490.000,00	10.490.000,00	1.293.982,69	5.913.156,25	56,37
11.1 - Transferência de recursos do Fundeb	7.590.000,00	7.590.000,00	989.674,81	4.369.272,05	57,57
11.2 - Complementação da União ao Fundeb	2.900.000,00	2.900.000,00	303.982,08	1.540.758,50	53,13
11.3 - Receita de aplicação financeira dos recursos do Fundeb	0,00	0,00	325,80	3.125,70	0,00
12 - RESULTADO LÍQUIDO DAS TRANSFERÊNCIAS DO FUNDEB (11.1 - 10)	4.983.880,00	4.983.880,00	514.122,28	2.067.165,29	41,48

[SE RESULTADO LÍQUIDO DA TRANSFERÊNCIA (11)>0] = ACRÉSCIMO RESULTANTE DAS TRANSFERÊNCIAS DO FUNDEB  
 [SE RESULTADO LÍQUIDO DA TRANSFERÊNCIA (11)<0] = DECRÉSCIMO RESULTANTE DAS TRANSFERÊNCIAS DO FUNDEB

DESPESAS DO FUNDEB	DOTAÇÃO		DESPESAS LIQUIDADAS		%
	INICIAL	ATUALIZADA	NO BIMESTRE	ATÉ O BIMESTRE	
	(a)	(b)	(c)	(d)	(e) = (d/a)x100
13-PAGAMENTO DOS PROFISSIONAIS DO MAGISTÉRIO					
13.1 - Com educação infantil	6.153.000,00	5.749.000,00	1.031.327,64	4.106.716,50	71,43
13.2 - Com educação fundamental	0,00	0,00	0,00	0,00	0,00
14-OUTRAS DESPESAS	6.153.000,00	5.749.000,00	1.031.327,64	4.106.716,50	71,43
14.1 - Com educação infantil	241.000,00	0,00	0,00	0,00	0,00
14.2 - Com educação fundamental	241.000,00	0,00	0,00	0,00	0,00
15 - Total de despesas do Fundeb	6.394.000,00	5.749.000,00	1.031.327,64	4.106.716,50	71,43

DEDUÇÕES PARA FINS DO FUNDEB PARA PAGAMENTO DOS PROFISSIONAIS DO MAGISTÉRIO

- 16-Restos a pagar inscritos no exercício sem disponibilidade financeira de recursos do fundeb
- 17-Despesas custeadas com o 'superavit' financeiro do exercício anterior, do Fundeb
- 18-Total de deduções consideradas para fins do limite do Fundeb (16+17)

VALOR

521.195,52  
 0,00  
 521.195,52


521.195,52

**Jose Arcijo Souto**  
 CPF 020.688.693-49  
 Prefeito Municipal

CONRSP S/S LTDA  
 CNPJ 07.917.304  
 Francisco Otaciano Lopes  
 CPF-CNPJ 10723/O-1  
 CPF 220.966.473-04

19-Mínimo de 60% do Fundeb na remuneração do magistério com educação infantil e ensino fundamental ((13-18)/11 x 100)%	VALOR	60,64			
			CONTROLE DA UTILIZAÇÃO DE RECURSOS NO EXERCÍCIO SUBSEQUENTE		
20-Recursos recebidos do fundeb em exercício anterior que não foram utilizados	0,00				
21-Despesas custeadas com o saldo do item 20 até o bimestre atual	0,00				
MANUTENÇÃO E DESENVOLVIMENTO DO ENSINO - DESPESAS CUSTEADAS COM A RECEITA RESULTANTE DE IMPOSTOS E RECURSOS DO FUNDEB					
RECEITAS COM AÇÕES TÍPICAS DE MDE	PREVISÃO INICIAL	PREVISÃO ATUALIZADA	NO BIMESTRE	ATÉ O BIMESTRE	RECEITAS REALIZADAS
	(a)	(b)	(c)	(d)	(e) = (b/a)x100
22-Impostos e transferências destinadas à MDE (25% de 3)	3.381.955,00	3.381.955,00	496.582,17	2.393.807,46	70,78
DESPESAS COM AÇÕES TÍPICAS DE MDE					
DESPESAS COM AÇÕES TÍPICAS DE MDE	DOTAÇÃO INICIAL	DOTAÇÃO ATUALIZADA	NO BIMESTRE	ATÉ O BIMESTRE	%
	(d)	(e)	(f)	(g)	(h) = (e/d)x100
23-Educação infantil	569.500,00	171.800,00	11.967,63	142.849,83	83,15
23.1 - Despesas custeadas com recursos do Fundeb	241.000,00	0,00	0,00	0,00	0,00
23.2 - Despesas custeadas com outros recursos de impostos	328.500,00	171.800,00	11.967,63	142.849,83	83,15
24-Ensino fundamental	11.740.000,00	10.615.402,56	1.676.956,69	6.775.024,94	63,82
24.1 - Despesas custeadas com recursos do Fundeb	6.153.000,00	5.749.000,00	1.031.327,64	4.106.716,50	71,43
24.2 - Despesas custeadas com outros recursos de impostos	5.587.000,00	4.866.402,56	645.629,05	2.668.308,44	54,83
25-Ensino médio	165.000,00	205.000,00	34.079,69	170.398,45	83,12
26-Ensino superior	0,00	0,00	0,00	0,00	0,00
27-Ensino profissional não integrado ao ensino regular	0,00	0,00	0,00	0,00	0,00
28-Outras	0,00	0,00	0,00	0,00	0,00
29 - Total de despesas com ações típicas de MDE	12.474.500,00	10.992.202,56	1.723.004,01	7.088.273,22	64,48
DEDUÇÕES CONSIDERADAS PARA FINS DO LIMITE CONSTITUCIONAL DO MDE					
30-Resultado líquido das transferências do Fundeb					
31-Despesas custeadas com a complementação do Fundeb no exercício					
32-Receita de aplicação financeira dos recursos do Fundeb até o bimestre					

CONASP S/S LTDA  
CNPJ 06.862.913/0001-304  
Francisco Otávio Lopes  
CRC-CB016723/O-1  
CPF 220.966.473-04

  
José Araújo Souto  
CPF 020.688.693-49  
Prefeito Municipal

VALOR

2.067.165,29

1.540.758,50

3.125,70

33-Despesas custeadas com superavit financeiro do exercício anterior do Fundeb					0,00							
34-Despesas custeadas com o 'superavit' financeiro do exercício anterior, de outros recursos de impostos					0,00							
35-Restos a pagar inscritos no exercício sem disponibilidade financeira					818.307,08							
36-Cancelamento no exercício de restos a pagar inscritos com dispon. de recursos de impostos vinculados ao ensino					0,00							
37-Total das deduções para fins do limite constitucional					4.429.356,57							
38-Total das despesas para fins de limite ((23 + 24) - 37)					2.488.518,20							
39-Mínimo de 2% das receitas resultantes de impostos em MDE (38/3 x 100) %												25,99
OUTRAS INFORMAÇÕES PARA CONTROLE												
40 - Despesas custeadas com a aplicação financeira de outros recursos de impostos vinculados ao ensino				0,00								0,00
41 - Despesas custeadas com a contribuição social do salário educação			246.681,82		246.681,82			38.491,18		246.681,82		100,00
42 - Despesas custeadas com operações de crédito				0,00				0,00		0,00		0,00
43 - Despesas custeadas com outras receitas para financiamento do ensino			287.110,11		287.110,11			44.799,43		287.110,11		100,00
44 - Total de outras despesas custeadas com receitas adicionais para financiamento do ensino (40+41+42+43)			533.791,93		533.791,93			83.290,61		533.791,93		100,00
45 - Total geral de despesas com MDE (29+44)			13.008.291,93		11.525.994,49			1.806.294,62		7.622.065,15		66,13
RESTOS A PAGAR INSCRITOS COM DISPONIBILIDADE FINANCEIRA DE RECURSOS DE IMPOSTOS VINCULADOS AO ENSINO												
46 - Restos a pagar de despesas com MDE								234.606,47		0,00		
FLUXO FINANCEIRO DOS RECURSOS												
38-SALDO FINANCEIRO DO FUNDEB EM 31 DE DEZEMBRO DO EXERCÍCIO ANTERIOR										434.788,78		0,00
38.1-(+) INGRESSO DE RECURSOS DO FUNDEB ATÉ O BIMESTRE										5.910.030,55		0,00
38.2-( ) PAGAMENTOS EFETUADOS ATÉ O BIMESTRE										6.283.833,28		0,00
38.3-(+) RECEITA DE APLICAÇÃO FINANCEIRA DOS RECURSOS DO FUNDEB ATÉ O BIMESTRE										3.125,70		0,00
39-(-)SALDO FINANCEIRO DO FUNDEB NO EXERCÍCIO ATUAL										64.111,75		0,00

CONASP S/S LTDA  
 CONASP / P.P-394  
 CONSCO DE CIANO L104  
 TRAF-CE 0104-23104  
 CPF 220.966.473-04

que já se tenha uma 'prévia' do valor que José Armijo Souto que já se tenha uma 'prévia' do valor que José Armijo Souto que já se tenha uma 'prévia' do valor que José Armijo Souto

CPF 020.888.693-69  
 Prefeitura Municipal