



ESTADO DO CEARÁ
PREFEITURA MUNICIPAL DE MONSENHOR TABOSA

EDITAL – Divulgação dos Relatórios Resumidos da Execução Orçamentária da LRF – RREO.

O Prefeito Municipal de MONSENHOR TABOSA, no uso de suas atribuições legais e de acordo com o estabelecido no art. 52 da LRF, torna público que se encontram publicados os RREO relativos ao 6º Bimestre (NOVEMBRO DEZEMBRO) de 2014, no “site” <http://www.MONSENHORTABOSA.ce.io.org.br/>, bem como afixados em espaço público (Mural da Prefeitura), local de ampla visibilidade nos Poderes Executivo e Legislativo desde a data de 30 de DEZEMBRO de 2014.

MONSENHOR TABOSA - CE, 30 de DEZEMBRO de 2014.


Francisco Jeová Sousa Cavalcante
Prefeito Municipal

ESTADO DO CEARÁ
PREFEITURA MUNICIPAL DE MONSENHOR TABOSA

OFÍCIO Nº /2014

MONSENHOR TABOSA – CE, 30 de DEZEMBRO DE 2014.

DO: PREFEITO MUNICIPAL DE MONSENHOR TABOSA
AO: PRESIDENTE DO TCM – TRIBUNAL DE CONTAS DOS MUNICÍPIOS

Sr. Presidente,

Em atendimento ao disposto na instrução normativa 02/2008, estamos remetendo para apreciação dessa Conceituada Corte de Contas, o CD-ROOM contendo a mídia em formato JPG dos Relatórios Resumido da Execução Orçamentária - RREO da Prefeitura Municipal relativo ao 3º Bimestre (NOVEMBRO DEZEMBRO de 2014, afixado em 30 de DEZEMBRO de 2014 no mural desta prefeitura e no "site" <http://www.MONSENHORTABOSA.ce.io.org.br/>, conforme Edital em anexo.

Os RREO que seguem em anexo são os seguintes:

- Balanço Orçamentário - Anexo I
- Demonstrativo da Execução das Despesas por Função / Sub-função - Anexo II
- Anexo III – Demonstrativo da Receita Corrente Líquida
- Anexo IV – Demonstrativos das Receitas e Despesas Previdenciárias do Regime Próprio dos Servidores Públicos.
- Anexo V – Demonstrativo do Resultado Nominal
- Anexo VI – Demonstrativo do Resultado Primário
- Anexo VII – Demonstrativo dos Restos a Pagar por Poder e Órgão
- Anexo VIII – Demonstrativo das Receitas e Despesas com Manutenção e Desenvolvimento do Ensino
- Anexo XII – Demonstrativo da Receita Líquida de Impostos e das Despesas Próprias com Saúde.
- Anexo XIII – Demonstrativo das Parcerias Publica-Privadas
- Anexo XIV – Demonstrativo Simplificado do Relatório Resumido da Execução Orçamentária.

Certos do atendimento a legislação vigente, antecipamos nossos votos de elevada estima e consideração.

Atenciosamente,


Francisco Jeová Sousa Cavalcante
Prefeito Municipal

Exmo Sr.
Dr. Francisco de Paula Rocha Aguiar
MM: Presidente Conselheiro do T.C.M.
Fortaleza - Ce

ESTADO DO CEARÁ
PREFEITURA MUNICIPAL DE MONSENHOR TABOSA
RELATÓRIO RESUMIDO DA EXECUÇÃO ORÇAMENTÁRIA
BALANÇO ORÇAMENTÁRIO
ORÇAMENTO FISCAL E DA SEGURIDADE FISCAL
JANEIRO A DEZEMBRO 2014/6º BIMESTRE NOVEMBRO-DEZEMBRO

RREO – Anexo I (LRF, Art. 52, inciso I, alíneas a e b do inciso II e §1º)

R\$ 1,00

RECEITAS	PREVISÃO INICIAL	PREVISÃO ATUALIZADA (a)	RECEITAS REALIZADAS				SALDO A REALIZAR (a-c)
			No Bimestre (b)	% (b/a)	Até o Bimestre (c)	% (c/a)	
RECEITAS CORRENTES	32.759.276,00	32.759.276,00	6.731.539,58	20,55	36.185.571,47	110,46	-3.426.295,47
RECEITA TRIBUTARIA	285.602,00	285.602,00	88.390,98	30,95	669.273,45	234,34	-383.671,45
IMPOSTOS	255.947,00	255.947,00	80.560,41	31,48	629.438,81	245,93	-373.491,81
IMPOSTO SOBRE O PATRIMONIO E A RENDA	100.282,00	100.282,00	17.672,00	17,62	315.539,52	314,65	-215.257,52
IMPOSTO S/ A RENDA E PROV DE QUALQUER NATUREZA	79.118,00	79.118,00	8.233,79	10,41	278.516,37	352,03	-199.398,37
IMPOSTO SOBRE A PRODUCAO E A CIRCULACAO	155.665,00	155.665,00	62.888,41	40,40	313.899,29	201,65	-158.234,29
TAXAS	28.655,00	28.655,00	7.830,57	27,33	39.834,64	139,01	-11.179,64
TAXAS PELO EXERCICIO DO PODER DE POLICIA	27.510,00	27.510,00	2.458,67	8,94	30.850,02	112,14	-3.340,02
TAXAS PELA PRESTACAO DE SERVICOS	1.145,00	1.145,00	5.371,90	469,16	8.984,62	784,68	-7.839,62
CONTRIBUICAO DE MELHORIA	1.000,00	1.000,00	0,00	0,00	0,00	0,00	1.000,00
RECEITA DE CONTRIBUIÇÕES	157.500,00	157.500,00	0,00	0,00	0,00	0,00	157.500,00
CONTRIBUIÇÕES ECONOMICAS	157.500,00	157.500,00	0,00	0,00	0,00	0,00	157.500,00
RECEITA PATRIMONIAL	10.100,00	10.100,00	42.578,71	421,57	241.878,95	2394,84	-231.778,95
RECEITAS DE VALORES MOBILIARIOS	8.000,00	8.000,00	42.578,71	532,23	241.878,95	3023,49	-233.878,95
REMUNERACAO DE DEPOSITOS BANCARIOS	3.000,00	3.000,00	42.578,71	1419,29	241.878,95	8062,63	-238.878,95
REMUNERACAO DE DEPOSITOS BANCARIOS	2.000,00	2.000,00	25.304,64	1265,23	127.345,18	6367,26	-125.345,18
OUTRAS RECEITAS PATRIMONIAIS	2.100,00	2.100,00	0,00	0,00	0,00	0,00	2.100,00
RECEITA DE SERVICOS	26.250,00	26.250,00	0,00	0,00	0,00	0,00	26.250,00
SERVICOS DE SAUDE	5.250,00	5.250,00	0,00	0,00	0,00	0,00	5.250,00
TRANSFERENCIAS CORRENTES	32.183.900,00	32.183.900,00	6.556.945,45	20,37	34.934.678,83	108,55	-2.750.778,83
TRANSFERENCIAS INTERGOVERNAMENTAIS	31.033.900,00	31.033.900,00	6.120.612,09	19,72	33.672.158,22	108,50	-2.638.258,22
TRANSFERENCIAS DA UNIAO	17.392.079,00	17.392.079,00	3.815.845,89	21,94	20.116.380,16	115,66	-2.724.301,16
PARTICIPACAO NA RECEITA DA UNIAO	11.884.747,00	11.884.747,00	3.117.354,08	26,23	14.353.328,04	120,77	-2.468.581,04
TRANSFERENCIAS DA COMPENSACAO FINANCEIRA	157.267,00	157.267,00	42.240,13	26,86	261.040,91	165,99	-103.773,91
TRANSF DE RECUSSOS DO SUS REP FUNDA A FUNDO	3.151.542,00	3.151.542,00	515.922,76	16,37	2.807.630,63	89,09	343.911,37
TRANSF DE RECUSSOS DO SUS REP FUNDA A FUNDO	0,00	0,00	274.047,34	8,00	1.393.753,04	8,00	-1.393.753,04
TRANSFERENCIA FUNDO A FUNDO SAUDE DA FAMILIA	0,00	0,00	154.545,69	8,00	1.060.931,96	8,00	-1.060.931,96
TRANSFERENCIA FUNDO A FUNDO -ESPECIALIDADES REGION	0,00	0,00	32.713,53	8,00	105.901,36	8,00	-105.901,36
TRANSFERENCIAS DO SUS - FUNDO A FUNDO	0,00	0,00	0,00	?,00	0,00	?,00	0,00
TRANSFERENCIAS DO FUNDO DE ASSISTENCIA SOCIAL	326.107,00	326.107,00	67.481,88	20,69	265.844,07	81,52	60.262,93
TRANSFERENCIAS DE RECUSOS DO FNDE	1.407.273,00	1.407.273,00	69.807,71	4,96	2.142.400,38	152,24	-735.127,38
TRANSFERENCIAS DOS ESTADOS	4.031.855,00	4.031.855,00	674.287,36	16,72	3.834.146,72	95,10	197.708,28
PARTICIPACAO NA RECEITA DOS ESTADOS	4.001.855,00	4.001.855,00	674.287,36	16,85	3.735.146,72	93,34	266.708,28

ESTADO DO CEARÁ
PREFEITURA MUNICIPAL DE MONSENHOR TABOSA
RELATÓRIO RESUMIDO DA EXECUÇÃO ORÇAMENTÁRIA
BALANÇO ORÇAMENTÁRIO
ORÇAMENTO FISCAL E DA SEGURIDADE FISCAL

JANEIRO A DEZEMBRO 2014/6º BIMESTRE NOVEMBRO-DEZEMBRO

RREO – Anexo I (LRF, Art. 52, inciso I, alíneas a e b do inciso II e §1º)

R\$ 1,00

OUTRAS TRANSFERENCIAS DA UNIAO	30.000,00	30.000,00	0,00	0,00	99.000,00	330,00	-69.000,00
TRANSFERENCIAS MULTIGOVERNAMENTAIS	9.609.966,00	9.609.966,00	1.630.478,84	16,97	9.721.631,34	101,16	-111.665,34
TRANSFERENCIAS DE CONVENIOS	1.150.000,00	1.150.000,00	436.333,36	37,94	1.262.520,61	109,78	-112.520,61
TRANSF DE CONVENIOS DA UNIAO E SUAS ENTIDADES	500.000,00	500.000,00	49.500,00	9,90	55.500,00	11,10	444.500,00
TRANSF DE CONV DOS ESTADOS DF E SUAS ENTIDADES	650.000,00	650.000,00	386.833,36	59,51	1.207.020,61	185,70	-557.020,61
OUTRAS RECEITAS CORRENTES	95.924,00	95.924,00	43.624,44	45,48	339.740,24	354,18	-243.816,24
MULTAS E JUROS DE MORA	18.298,00	18.298,00	0,00	0,00	532,05	2,91	17.765,95
MULTAS JUROS DE MORA IPTU	2.025,00	2.025,00	0,00	0,00	0,00	0,00	2.025,00
MULTAS DE OUTRAS ORIGENS	15.000,00	15.000,00	0,00	0,00	532,05	3,55	14.467,95
INDENIZACOES E RESTITUICOES	4.000,00	4.000,00	43.339,44	1083,49	337.922,90	8448,07	-333.922,90
INDENIZACOES	2.000,00	2.000,00	4.858,52	242,93	4.858,52	242,93	-2.858,52
OUTRAS INDENIZACOES	0,00	0,00	4.858,52	8,00	4.858,52	8,00	-4.858,52
RESTITUICOES	2.000,00	2.000,00	38.480,92	1924,05	333.064,38	16653,22	-331.064,38
RECEITA DA DIVIDA ATIVA	68.626,00	68.626,00	285,00	0,42	1.165,29	1,70	67.460,71
RECEITA DA DIVIDA ATIVA TRIBUTARIA	67.500,00	67.500,00	285,00	0,42	1.165,29	1,73	66.334,71
DIVERSAS RECEITAS	5.000,00	5.000,00	0,00	0,00	120,00	2,40	4.880,00
RECEITAS DE CAPITAL	1.576.368,00	1.576.368,00	2.250,00	0,14	119.126,32	7,56	1.457.241,68
ALIENACAO DE BENS	10.000,00	10.000,00	0,00	0,00	0,00	0,00	10.000,00
ALIENACAO DE BENS MOVEIS	5.000,00	5.000,00	0,00	0,00	0,00	0,00	5.000,00
ALIENACAO DE BENS IMOVEIS	5.000,00	5.000,00	0,00	0,00	0,00	0,00	5.000,00
TRANSFERENCIAS DE CAPITAL	1.566.368,00	1.566.368,00	2.250,00	0,14	119.126,32	7,61	1.447.241,68
TRANSFERENCIAS INTERGOVERNAMENTAIS	250.000,00	250.000,00	2.250,00	0,90	119.126,32	47,65	130.873,68
TRANSFERENCIAS DA UNIAO	150.000,00	150.000,00	0,00	0,00	102.000,00	68,00	48.000,00
TRANSFERENCIAS DOS ESTADOS	100.000,00	100.000,00	2.250,00	2,25	17.126,32	17,13	82.873,68
TRANSFERENCIAS DE CONVENIOS	1.316.368,00	1.316.368,00	0,00	0,00	0,00	0,00	1.316.368,00
TRANSF DE CONVENIOS	550.000,00	550.000,00	0,00	0,00	0,00	0,00	550.000,00
TRANSF DE CONVENIOS DOS ESTADOS E ENTIDADES	766.368,00	766.368,00	0,00	0,00	0,00	0,00	766.368,00
DED. DE RECEITA P/ FORM. DO FUNDEB	-3.178.774,00	-3.178.774,00	-637.061,29	20,04	-3.497.696,12	110,03	318.922,12
DED. DE RECEITA P/ FORM. DO FUNDEB	-3.178.774,00	-3.178.774,00	-637.061,29	20,04	-3.497.696,12	110,03	318.922,12
DED. DE RECEITA P/ FORM. DO FUNDEB	-3.178.774,00	-3.178.774,00	-637.061,29	20,04	-3.497.696,12	110,03	318.922,12
DED. DE RECEITA P/ FORM. DO FUNDEB	-2.378.979,00	-2.378.979,00	-502.203,80	21,11	-2.751.221,86	115,65	372.242,86
DED. DE RECEITA P/ FORM. DO FUNDEB	-2.375.950,00	-2.375.950,00	-501.595,94	21,11	-2.748.790,42	115,69	372.840,42
DED. DE RECEITA P/ FORM. DO FUNDEB	-799.795,00	-799.795,00	-134.857,49	16,86	-746.474,26	93,33	-53.320,74
DED. DE RECEITA P/ FORM. DO FUNDEB	-799.795,00	-799.795,00	-134.857,49	16,86	-746.474,26	93,33	-53.320,74
SUBTOTAL DAS RECEITAS (I)	31.156.870,00	31.156.870,00	6.096.728,29	19,57	32.807.001,67	105,30	-1.650.131,67
DÉFICIT(II)	—	—	—	—	1.411.837,41	—	—
TOTAL (III) = (I + II)	31.156.870,00	31.156.870,00	6.096.728,29	19,57	34.218.839,08	109,83	-1.650.131,67


Francisco Leová Sousa Cavalcante
Prefeito Municipal


Waldemar Tereza Gonçalves
CPF: 011410-1

ESTADO DO CEARÁ
PREFEITURA MUNICIPAL DE MONSENHOR TABOSA
RELATÓRIO RESUMIDO DA EXECUÇÃO ORÇAMENTÁRIA
BALANÇO ORÇAMENTÁRIO
ORÇAMENTO FISCAL E DA SEGURIDADE FISCAL
JANEIRO A DEZEMBRO 2014/6º BIMESTRE NOVEMBRO-DEZEMBRO

RREO – Anexo I (LRF, Art. 52, inciso I, alíneas a e b do inciso II e §1º)

R\$ 1,00

ESTADO DO CEARÁ
PREFEITURA MUNICIPAL DE MONSENHOR TABOSA
RELATÓRIO RESUMIDO DA EXECUÇÃO ORÇAMENTÁRIA
BALANÇO ORÇAMENTÁRIO
ORÇAMENTO FISCAL E DA SEGURIDADE FISCAL
JANEIRO A DEZEMBRO 2014/6º BIMESTRE NOVEMBRO-DEZEMBRO

RREO – Anexo I (LRF, Art. 52, inciso I, alíneas a e b do inciso II e §1º)

R\$ 1,00

DESPESAS	DOTAÇÃO INICIAL (d)	CRÉDITOS ADICIONAIS (e)	DOTAÇÃO ATUALIZADA (f=d+e)	DESPESAS EMPENHADAS		DESPESAS LIQUIDADAS			SALDO A LIQUIDAR (f-j)
				No Bimestre (g)	Até o Bimestre (h)	No Bimestre (i)	Até o Bimestre (j)	% (j/f)	
DESPESAS CORRENTES	28.275.611,00	3.792.047,12	32.067.658,12	4.824.337,59	31.966.632,69	8.323.192,84	31.927.455,01	0,00	32.067.658,12
PESSOAL E ENCARGOS SOCIAIS	18.599.912,00	1.102.068,39	19.701.980,39	1.974.577,90	19.681.337,18	4.760.226,04	19.681.337,18	0,00	19.701.980,39
APLICACOES DIRETAS	18.599.912,00	1.102.068,39	19.701.980,39	1.974.577,90	19.681.337,18	4.760.226,04	19.681.337,18	0,00	19.701.980,39
JUROS E ENCARGOS DA DIVIDA	1.050,00	-1.050,00	0,00	0,00	0,00	0,00	0,00	?,00	0,00
APLICACOES DIRETAS	1.050,00	-1.050,00	0,00	0,00	0,00	0,00	0,00	?,00	0,00
OUTRAS DESPESAS CORRENTES	9.674.649,00	2.691.028,73	12.365.677,73	2.849.759,69	12.285.295,51	3.562.966,80	12.249.040,83	0,00	12.365.677,73
TRANSF INST PRIV S/FINS LUCRATIVOS	26.775,00	-26.775,00	0,00	0,00	0,00	0,00	0,00	?,00	0,00
CONSORCIOS PUBLICOS	141.495,00	108.541,49	250.036,49	52.151,68	250.036,49	52.151,68	250.036,49	0,00	250.036,49
APLICACOES DIRETAS	9.506.379,00	2.609.262,24	12.115.641,24	2.797.608,01	12.035.259,02	3.510.815,12	11.999.004,34	0,00	12.115.641,24
MATERIAL DE CONSUMO	2.451.740,00	1.113.997,67	3.565.737,67	795.074,73	3.522.596,32	1.284.043,19	3.483.418,64	0,00	3.565.737,67
OUTROS SERV TERCEIROS - P. FISICA	1.373.269,00	324.186,43	1.697.455,43	195.690,40	1.695.471,43	273.970,40	1.696.149,43	0,00	1.697.455,43
OUTROS SERV TERCEIROS - P. JURIDICA	4.499.497,00	1.712.867,79	6.212.364,79	1.569.416,18	6.209.110,04	1.694.611,55	6.211.355,04	0,00	6.212.364,79
DESPESAS DE CAPITAL	2.733.057,00	-414.502,73	2.318.554,27	-406.466,68	2.313.494,52	818.367,42	2.288.461,07	0,00	2.318.554,27
INVESTIMENTOS	2.667.971,00	-607.065,23	2.060.905,77	-433.831,18	2.058.130,02	783.025,64	2.033.096,57	0,00	2.060.905,77
APLICACOES DIRETAS	2.667.971,00	-607.065,23	2.060.905,77	-433.831,18	2.058.130,02	783.025,64	2.033.096,57	0,00	2.060.905,77
OBRAS E INSTALACOES	1.916.732,00	-74.670,25	1.842.061,75	619.466,64	1.839.861,75	619.466,64	1.839.861,75	0,00	1.842.061,75
EQUIPAMENTOS E MATERIAL PERMANENTE	724.989,00	-506.144,98	218.844,02	-1.053.297,82	218.268,27	163.559,00	193.234,82	0,00	218.844,02
INVERSOES FINANCEIRAS	1.050,00	-1.050,00	0,00	0,00	0,00	0,00	0,00	?,00	0,00
APLICACOES DIRETAS	1.050,00	-1.050,00	0,00	0,00	0,00	0,00	0,00	?,00	0,00
AQUISICAO DE IMOVEIS	1.050,00	-1.050,00	0,00	0,00	0,00	0,00	0,00	?,00	0,00
AMORTIZACAO DA DIVIDA	64.036,00	193.612,50	257.648,50	27.364,50	255.364,50	35.341,78	255.364,50	0,00	257.648,50
APLICACOES DIRETAS	64.036,00	193.612,50	257.648,50	27.364,50	255.364,50	35.341,78	255.364,50	0,00	257.648,50
PRINCIPAL DIV. CONTRATUAL RESGATADO	64.036,00	193.612,50	257.648,50	27.364,50	255.364,50	35.341,78	255.364,50	0,00	257.648,50
RESERVA DE CONTINGENCIA	148.202,00	-148.202,00	0,00	0,00	0,00	0,00	0,00	?,00	0,00
RESERVA DE CONTINGENCIA	148.202,00	-148.202,00	0,00	0,00	0,00	0,00	0,00	?,00	0,00
RESERVA DE CONTINGENCIA	148.202,00	-148.202,00	0,00	0,00	0,00	0,00	0,00	?,00	0,00
SUBTOTAL DAS DESPESAS (IV)	31.156.870,00	3.229.342,39	34.386.212,39	4.417.870,91	34.280.127,21	9.141.560,26	34.215.916,08	99,50	170.296,31
SUPERÁVIT(V)	—	—	—	—	—	—	—	—	—
TOTAL (VI) = (IV + V)	31.156.870,00	3.229.342,39	34.386.212,39	4.417.870,91	34.280.127,21	9.141.560,26	34.215.916,08	99,50	170.296,31


Francisco Leiva Sousa Cavalcante

Prefeito Municipal


Waldair Teixeira Gonçalves
CPF-CE 011410-1

ESTADO DO CEARÁ
PREFEITURA MUNICIPAL DE MONSENHOR TABOSA
RELATÓRIO RESUMIDO DA EXECUÇÃO ORÇAMENTÁRIA
BALANÇO ORÇAMENTÁRIO
ORÇAMENTO FISCAL E DA SEGURIDADE FISCAL
JANEIRO A DEZEMBRO 2014/6º BIMESTRE NOVEMBRO-DEZEMBRO

RREO – Anexo I (LRF, Art. 52, inciso I, alíneas a e b do inciso II e §1º)

R\$ 1,00

ESTADO DO CEARÁ
PREFEITURA MUNICIPAL DE MONSENHOR TABOSA
RELATÓRIO RESUMIDO DA EXECUÇÃO ORÇAMENTÁRIA
DEMONSTRATIVO DA EXECUÇÃO DAS DESPESAS POR FUNÇÃO/SUBFUNÇÃO
ORÇAMENTO FISCAL E DA SEGURIDADE FISCAL
JANEIRO A DEZEMBRO 2014/6º BIMESTRE NOVEMBRO-DEZEMBRO

RREO – Anexo II (LRF, Art. 52, inciso II, alínea "c")

R\$ 1,00

FUNÇÃO / SUBFUNÇÃO	DOTAÇÃO INICIAL	DOTAÇÃO ATUALIZADA (a)	DESPESAS EMPENHADAS		DESPESAS LIQUIDADAS				SALDO A LIQUIDAR (a-e)
			No Bimestre (b)	Até o Bimestre (c)	No Bimestre (d)	Até o Bimestre (e)	% (e/total)	% (e/a)	
LEGISLATIVA	1.183.360,00	1.183.360,00	1.096.890,87	1.096.890,87	1.096.890,87	1.096.890,87	12,00	92,69	86.469,13
AÇÃO LEGISLATIVA	1.183.360,00	1.183.360,00	1.096.890,87	1.096.890,87	1.096.890,87	1.096.890,87	12,00	92,69	86.469,13
JUDICIARIA	74.907,00	94.600,00	-4.100,00	94.600,00	12.400,00	94.600,00	1,03	100,00	0,00
AÇÃO JUDICIÁRIA	74.907,00	94.600,00	-4.100,00	94.600,00	12.400,00	94.600,00	1,03	100,00	0,00
ADMINISTRACAO	4.393.179,00	6.758.885,67	921.134,86	6.755.771,01	1.534.319,62	6.755.771,01	73,90	99,95	3.114,66
ADMINISTRAÇÃO GERAL	4.393.179,00	6.758.885,67	921.134,86	6.755.771,01	1.534.319,62	6.755.771,01	73,90	99,95	3.114,66
ASSISTENCIA SOCIAL	1.334.132,00	2.208.523,14	219.982,94	2.200.060,90	466.551,06	2.200.060,90	24,07	99,62	8.462,24
ADMINISTRAÇÃO GERAL	483.776,00	1.708.646,98	166.049,00	1.708.645,49	351.742,67	1.708.645,49	18,69	100,00	1,49
ASSISTÊNCIA AO IDOSO	36.351,00	44.456,00	2.723,00	44.456,00	5.828,00	44.456,00	0,49	100,00	0,00
ASSISTÊNCIA A CRIANÇA E AO ADOLESCENTE	269.317,00	53.782,65	114,00	52.782,65	1.265,00	52.782,65	0,58	98,14	1.000,00
ASSISTÊNCIA COMUNITARIA	544.688,00	401.637,51	51.096,94	394.176,76	107.715,39	394.176,76	4,31	98,14	7.460,75
PREVIDENCIA SOCIAL	10.500,00	0,00	0,00	0,00	0,00	0,00	0,00	?,00	0,00
PREVIDÊNCIA BÁSICA	10.500,00	0,00	0,00	0,00	0,00	0,00	0,00	?,00	0,00
SAUDE	6.029.684,00	7.959.527,43	1.275.212,70	7.959.527,42	2.246.243,27	7.902.111,20	86,44	99,28	57.416,23
ADMINISTRAÇÃO GERAL	985.433,00	2.419.367,83	549.785,63	2.419.367,82	779.146,83	2.413.596,07	26,40	99,76	5.771,76
ATENÇÃO BÁSICA	2.431.729,00	2.194.408,70	455.661,92	2.194.408,70	659.331,43	2.164.124,08	23,67	98,62	30.284,62
ASSISTÊNCIA HOSPITALAR E AMBULATORIAL	2.204.823,00	3.180.248,88	259.263,13	3.180.248,88	769.796,21	3.158.889,03	34,56	99,33	21.359,85
VIGILANCIA SANITARIA	194.199,00	165.502,02	10.502,02	165.502,02	37.968,80	165.502,02	1,81	100,00	0,00
VIGILANCIA EPIDEMIOLOGICA	115.500,00	0,00	0,00	0,00	0,00	0,00	0,00	?,00	0,00
EDUCAÇÃO DE JOVENS E ADULTOS	98.000,00	0,00	0,00	0,00	0,00	0,00	0,00	?,00	0,00
TRABALHO	227.670,00	268.979,15	42.987,82	268.979,15	61.423,10	268.979,15	2,94	100,00	0,00
PROTEÇÃO E BENEFICIOS AO TRABALHADOR	227.670,00	268.979,15	42.987,82	268.979,15	61.423,10	268.979,15	2,94	100,00	0,00
EDUCACAO	15.389.064,00	14.340.789,35	539.167,21	14.332.750,21	3.389.160,55	14.325.955,30	156,71	99,90	14.834,05
ADMINISTRAÇÃO GERAL	600.000,00	401.777,71	118.740,67	401.777,71	138.241,17	398.792,70	4,36	99,26	2.985,01
ENSINO FUNDAMENTAL	12.957.313,00	12.903.628,66	368.113,03	12.903.627,91	3.041.780,38	12.903.627,91	141,15	100,00	0,75
ENSINO MEDIO	236.695,00	0,00	0,00	0,00	0,00	0,00	0,00	?,00	0,00
EDUCAÇÃO INFANTIL	982.975,00	86.244,39	-8.034,39	78.210,00	0,00	78.210,00	0,86	90,68	8.034,39
EDUCAÇÃO DE JOVENS E ADULTOS	612.081,00	949.138,59	60.347,90	949.134,59	209.139,00	945.324,69	10,34	99,60	3.813,90
CULTURA	267.750,00	1.200,00	0,00	1.200,00	0,00	1.200,00	0,01	100,00	0,00
DIFUSÃO CULTURAL	267.750,00	1.200,00	0,00	1.200,00	0,00	1.200,00	0,01	100,00	0,00
URBANISMO	1.072.721,00	1.253.955,80	299.230,01	1.253.955,80	299.230,01	1.253.955,80	13,72	100,00	0,00
INFRA-ESTRUTURA URBANA	50.000,00	0,00	0,00	0,00	0,00	0,00	0,00	?,00	0,00
SERVICOS URBANOS	1.022.721,00	1.253.955,80	299.230,01	1.253.955,80	299.230,01	1.253.955,80	13,72	100,00	0,00

ESTADO DO CEARÁ
PREFEITURA MUNICIPAL DE MONSENHOR TABOSA
RELATÓRIO RESUMIDO DA EXECUÇÃO ORÇAMENTÁRIA
DEMONSTRATIVO DA EXECUÇÃO DAS DESPESAS POR FUNÇÃO/SUBFUNÇÃO
ORÇAMENTO FISCAL E DA SEGURIDADE FISCAL
JANEIRO A DEZEMBRO 2014/6º BIMESTRE NOVEMBRO-DEZEMBRO

RREO – Anexo II (LRF, Art. 52, inciso II, alínea "c")

R\$ 1,00

FUNÇÃO / SUBFUNÇÃO	DOTAÇÃO INICIAL	DOTAÇÃO ATUALIZADA (a)	DESPESAS EMPENHADAS		DESPESAS LIQUIDADAS				SALDO A LIQUIDAR (a-e)
			No Bimestre (b)	Até o Bimestre (c)	No Bimestre (d)	Até o Bimestre (e)	% (e/total)	% (e/a)	
HABITACAO	52.500,00	0,00	0,00	0,00	0,00	0,00	0,00	?,00	0,00
HABITAÇÃO URBANA	52.500,00	0,00	0,00	0,00	0,00	0,00	0,00	?,00	0,00
SANEAMENTO	329.500,00	30.000,00	0,00	30.000,00	0,00	30.000,00	0,33	100,00	0,00
SANEAMENTO BÁSICO RURAL	131.500,00	30.000,00	0,00	30.000,00	0,00	30.000,00	0,33	100,00	0,00
SANEAMENTO BÁSICO URBANO	115.500,00	0,00	0,00	0,00	0,00	0,00	0,00	?,00	0,00
RECURSOS HÍDRICOS	82.500,00	0,00	0,00	0,00	0,00	0,00	0,00	?,00	0,00
GESTAO AMBIENTAL	4.200,00	0,00	0,00	0,00	0,00	0,00	0,00	?,00	0,00
CONTROLE AMBIENTAL	4.200,00	0,00	0,00	0,00	0,00	0,00	0,00	?,00	0,00
AGRICULTURA	148.065,00	0,00	0,00	0,00	0,00	0,00	0,00	?,00	0,00
ABASTECIMENTO	76.500,00	0,00	0,00	0,00	0,00	0,00	0,00	?,00	0,00
EXTENSÃO RURAL	71.565,00	0,00	0,00	0,00	0,00	0,00	0,00	?,00	0,00
ENERGIA	189.000,00	0,00	0,00	0,00	0,00	0,00	0,00	?,00	0,00
ENERGIA ELÉTRICA	189.000,00	0,00	0,00	0,00	0,00	0,00	0,00	?,00	0,00
TRANSPORTE	88.275,00	30.797,35	0,00	30.797,35	0,00	30.797,35	0,34	100,00	0,00
TRANSPORTE RODOVIÁRIO	88.275,00	30.797,35	0,00	30.797,35	0,00	30.797,35	0,34	100,00	0,00
DESPORTO E LAZER	161.175,00	230,00	0,00	230,00	0,00	230,00	0,00	100,00	0,00
DESPORTO COMUNITÁRIO	161.175,00	230,00	0,00	230,00	0,00	230,00	0,00	100,00	0,00
ENCARGOS ESPECIAIS	52.986,00	255.364,50	27.364,50	255.364,50	35.341,78	255.364,50	2,79	100,00	0,00
SERVICO DA DIVIDA INTERNA	52.986,00	255.364,50	27.364,50	255.364,50	35.341,78	255.364,50	2,79	100,00	0,00
RESERVA DE CONTINGENCIA	148.202,00	0,00	0,00	0,00	0,00	0,00	0,00	?,00	0,00
RESERVA DE CONTIGÊNCIA	148.202,00	0,00	0,00	0,00	0,00	0,00	0,00	?,00	0,00
TOTAL	31.156.870,00	34.386.212,39	4.417.870,91	34.280.127,21	9.141.560,26	34.215.916,08	374,29	99,50	170.296,31

FONTE:


Francisco Leová Sousa Cavalcante
Prefeito Municipal


Waldair Alexandre Gonçalves
 CRZ-CE: 11141/0-1

ESTADO DO CEARÁ
PREFEITURA MUNICIPAL DE MONSENHOR TABOSA
RELATÓRIO RESUMIDO DA EXECUÇÃO ORÇAMENTÁRIA
DEMONSTRATIVO DA RECEITA CORRENTE LÍQUIDA
ORÇAMENTO FISCAL E DA SEGURIDADE FISCAL
JANEIRO/2014 A DEZEMBRO/2014

RREO – Anexo III (LRF, Art. 53, inciso I)

R\$ 1,00

ESPECIFICAÇÃO	EVOLUÇÃO DA RECEITA REALIZADA NOS ÚLTIMOS 12 MESES												TOTAL (ULTIMOS 12 MESES)	PREVISÃO ATUALIZADA 2014
	JAN/14	FEV/14	MAR/14	ABR/14	MAI/14	JUN/14	JUL/14	AGO/14	SET/14	OUT/14	NOV/14	DEZ/14		
RECEITAS CORRENTES (I)	3.087.910,15	3.526.887,40	2.515.491,09	3.397.843,26	2.865.229,22	2.360.356,22	3.644.588,60	2.744.670,04	2.893.677,75	2.417.378,16	2.943.450,93	3.788.088,65	36.185.571,47	32.759.276,00
Receita Tributária	36.839,31	52.387,58	25.285,62	48.622,34	31.803,69	25.908,75	161.031,72	97.906,42	65.637,12	35.459,92	36.232,43	52.158,55	669.273,45	285.602,00
IPTU	3.479,45	5.556,29	104,83	159,75	0,00	650,00	321,86	881,17	2.609,76	399,97	2.287,37	4.519,01	20.969,46	15.952,00
IRRF	6.024,31	7.797,04	7.490,63	16.693,22	9.059,78	4.351,46	121.923,17	64.427,90	29.120,18	3.394,89	3.479,43	4.754,36	278.516,37	79.118,00
ISS	19.701,99	32.064,12	15.516,99	26.526,38	18.716,13	13.377,83	36.540,48	27.468,87	30.956,11	30.141,98	24.066,10	38.822,31	313.899,29	155.665,00
ITBI	3.654,44	3.576,27	735,25	390,00	1.790,76	496,34	821,23	0,00	1.434,87	522,70	631,63	2.000,20	16.053,69	5.212,00
Outras Receitas tributárias	3.979,12	3.393,86	1.437,92	4.852,99	2.237,02	7.033,12	1.424,98	5.128,48	1.516,20	1.000,38	5.767,90	2.062,67	39.834,64	28.655,00
Contribuições de Melhorias	0,00	0,00	0,00	0,00	0,00	0,00	0,00	0,00	0,00	0,00	0,00	0,00	0,00	1.000,00
Receita de Contribuições	0,00	0,00	0,00	0,00	0,00	0,00	0,00	0,00	0,00	0,00	0,00	0,00	0,00	157.500,00
Receita Patrimonial	16.329,89	17.686,83	18.665,86	20.180,86	23.165,96	20.579,38	21.677,59	18.276,44	20.868,92	21.868,51	21.058,72	21.519,99	241.878,95	10.100,00
Receita de Serviços	0,00	0,00	0,00	0,00	0,00	0,00	0,00	0,00	0,00	0,00	0,00	0,00	0,00	26.250,00
Transferências Correntes	3.034.740,95	3.456.740,85	2.471.007,56	3.120.562,78	2.810.259,57	2.313.868,09	3.461.879,29	2.628.487,18	2.807.046,41	2.273.140,70	2.885.874,78	3.671.070,67	34.934.678,83	32.183.900,00
Cota-Parte do FPM	1.445.426,77	1.543.504,37	915.599,17	1.045.002,30	1.392.594,04	1.044.355,65	896.969,36	1.089.665,17	955.182,64	902.745,95	1.194.899,69	1.921.883,88	14.347.828,99	11.879.258,00
Cota-Parte do ICMS	323.845,30	211.036,15	286.587,36	275.756,26	264.349,12	266.741,33	283.355,51	280.826,43	303.002,88	301.553,81	312.552,31	345.903,78	3.455.510,24	3.667.630,00
Cota-Parte do IPVA	39.500,46	109.024,11	25.367,02	24.632,81	22.084,25	11.351,37	4.664,90	5.983,76	3.517,02	5.532,32	6.396,49	7.159,43	265.213,94	318.807,00
Cota-Parte do ITR	24,90	51,09	0,00	6,61	90,28	105,79	0,00	76,62	1.864,71	2.708,54	296,14	274,37	5.499,05	489,00
Transferências da LC 87/1996	1.013,11	1.013,11	0,00	1.013,11	1.013,11	1.013,11	1.013,11	1.013,11	1.013,11	1.013,11	1.013,11	1.013,11	12.157,32	15.143,00
Transferências da LC 61/1989	2.649,61	0,00	3.397,34	1.319,80	1.273,76	658,08	1.289,23	2.466,19	1.314,14	2.009,67	0,00	2.415,68	18.793,50	0,00
Transferências do FUNDEB	865.894,49	1.082.168,01	706.040,27	1.133.160,83	802.571,66	699.654,72	675.602,42	722.464,96	709.311,16	694.283,98	779.955,59	850.523,25	9.721.631,34	9.609.966,00
Outras Transferências Correntes	356.386,31	509.944,01	534.016,40	639.671,06	326.283,35	289.988,04	1.598.984,76	525.990,94	831.840,75	363.293,32	590.761,45	540.884,06	7.108.044,45	32.183.900,00
Outras Receitas Correntes	0,00	72,14	532,05	208.477,28	0,00	0,00	0,00	0,00	125,30	86.909,03	285,00	43.339,44	339.740,24	95.924,00
DEDUÇÕES (II)	362.162,12	373.095,07	245.676,17	269.462,65	336.222,38	264.900,35	237.392,61	275.710,94	253.102,32	242.910,22	303.260,59	333.800,70	3.497.696,12	3.178.774,00
Dedução de Receita para Formação do FUNDEB	362.162,12	373.095,07	245.676,17	269.462,65	336.222,38	264.900,35	237.392,61	275.710,94	253.102,32	242.910,22	303.260,59	333.800,70	3.497.696,12	3.178.774,00
Contrib.Plano Previd. Assis.Social Servidores	0,00	0,00	0,00	0,00	0,00	0,00	0,00	0,00	0,00	0,00	0,00	0,00	0,00	0,00
RECEITA CORRENTE LÍQUIDA (III) = (I - II)	2.725.748,03	3.153.792,33	2.269.814,92	3.128.380,61	2.529.006,84	2.095.455,87	3.407.195,99	2.468.959,10	2.640.575,43	2.174.467,94	2.640.190,34	3.454.287,95	32.687.875,35	29.580.502,00


Francisco Jeová Sousa Cavalcante
Prefeito Municipal


Waldair Teixeira Gonçalves
 CRZ-CE 1011410-1



<ESTADO DO CEARA - PREFEITURA MUNICIPAL DE MONSENHOR TABOSA>

RELATÓRIO RESUMIDO DA EXECUÇÃO ORÇAMENTÁRIA

DEMONSTRATIVO DAS RECEITAS E DESPESAS PREVIDENCIÁRIAS DO REGIME PRÓPRIO DE PREVIDÊNCIA DOS SERVIDORES

ORÇAMENTO DA SEGURIDADE SOCIAL

<JANEIRO A DEZEMBRO DE 2014 / BIMESTRE NOVEMBRO - DEZEMBRO>

RREO - Anexo 4 (LRF, Art. 53, inciso II)

R\$ 1,00

RECEITAS	PREVISÃO INICIAL	PREVISÃO ATUALIZADA	RECEITAS REALIZADAS		
			No Bimestre	Até o Bimestre/ <Exercício>	Até o Bimestre/ <Exercício Anterior>
RECEITAS PREVIDENCIÁRIAS - RPPS (EXCETO INTRA-ORÇAMENTÁRIAS) (I)					
RECEITAS CORRENTES					
Receita de Contribuições dos Segurados					
Pessoal Civil					
Ativo					
Inativo					
Pensionista					
Pessoal Militar					
Ativo					
Inativo					
Pensionista					
Outras Receitas de Contribuições					
Receita Patrimonial					
Receitas Imobiliárias					
Receitas de Valores Mobiliários					
Outras Receitas Patrimoniais					
Receita de Serviços					
Outras Receitas Correntes					
Compensação Previdenciária do RGPS para o RPPS					
Demais Receitas Correntes					
RECEITAS DE CAPITAL					
Alienação de Bens, Direitos e Ativos					
Amortização de Empréstimos					
Outras Receitas de Capital					
(-) DEDUÇÕES DA RECEITA					
RECEITAS PREVIDENCIÁRIAS - RPPS (INTRA-ORÇAMENTÁRIAS) (II)					
TOTAL DAS RECEITAS PREVIDENCIÁRIAS RPPS - (III) = (I + II)					

SEM MOVIMENTO

DESPESAS	DOTAÇÃO INICIAL	DOTAÇÃO ATUALIZADA	DESPESAS LIQUIDADAS		
			No Bimestre	Até o Bimestre/ <Exercício>	Até o Bimestre/ <Exercício Anterior>
DESPESAS PREVIDENCIÁRIAS - RPPS (EXCETO INTRA-ORÇAMENTÁRIAS) (IV)					
ADMINISTRAÇÃO					
Despesas Correntes					
Despesas de Capital					
PREVIDÊNCIA					
Pessoal Civil					
Aposentadorias					
Pensões					
Outros Benefícios Previdenciários					
Pessoal Militar					
Reformas					
Pensões					
Outros Benefícios Previdenciários					
Outras Despesas Previdenciárias					
Compensação Previdenciária do RPPS para o RGPS					
Demais Despesas Previdenciárias					
DESPESAS PREVIDENCIÁRIAS - RPPS (INTRA-ORÇAMENTÁRIAS) (V)					
TOTAL DAS DESPESAS PREVIDENCIÁRIAS RPPS (VI) = (IV + V)					

SEM MOVIMENTO

RESULTADO PREVIDENCIÁRIO (VII) = (III - VI)

APORTES DE RECURSOS PARA O REGIME PRÓPRIO DE PREVIDÊNCIA DO SERVIDOR	PREVISÃO INICIAL	PREVISÃO ATUALIZADA	RECEITAS REALIZADAS		
			No Bimestre	Até o Bimestre/ <Exercício>	Até o Bimestre/ <Exercício Anterior>
TOTAL DOS APORTES PARA O RPPS					
Plano Financeiro					
Recursos para Cobertura de Insuficiências Financeiras					
Recursos para Formação de Reserva					
Outros Aportes para o RPPS					
Plano Previdenciário					
Recursos para Cobertura de Déficit Financeiro					
Recursos para Cobertura de Déficit Atuarial					
Outros Aportes para o RPPS					

SEM MOVIMENTO

RESERVA ORÇAMENTÁRIA DO RPPS	PREVISÃO ORÇAMENTÁRIA
-------------------------------------	------------------------------

VALOR


BENS E DIREITOS DO RPPS	<MÊS ANTERIOR>	PERÍODO DE REFERÊNCIA	
		<Exercício>	<Exercício Anterior>
CAIXA BANCOS CONTA MOVIMENTO INVESTIMENTOS OUTROS BENS E DIREITOS	SEM MOVIMENTO		

RECEITAS INTRA-ORÇAMENTÁRIAS - RPPS	PREVISÃO INICIAL	PREVISÃO ATUALIZADA	RECEITAS REALIZADAS		
			No Bimestre	Até o Bimestre/ <Exercício>	Até o Bimestre/ <Exercício Anterior>
RECEITAS CORRENTES (VIII) Receita de Contribuições Patronal Pessoal Civil Ativo Inativo Pensionista Pessoal Militar Ativo Inativo Militar Para Cobertura de Déficit Atuarial Em Regime de Débitos e Parcelamentos Receita Patrimonial Receita de Serviços Outras Receitas Correntes RECEITAS DE CAPITAL (IX) Alienação de Bens Amortização de Empréstimos Outras Receitas de Capital DEDUÇÕES DA RECEITA (X) TOTAL DAS RECEITAS PREVIDENCIÁRIAS INTRA-ORÇAMENTÁRIAS (XI) = (VIII + IX - X)					

DESPESAS INTRA-ORÇAMENTÁRIAS - RPPS	DOTAÇÃO INICIAL	DOTAÇÃO ATUALIZADA	DESPESAS LIQUIDADAS		
			No Bimestre	Até o Bimestre/ <Exercício>	Até o Bimestre/ <Exercício Anterior>
ADMINISTRAÇÃO (XII) Despesas Correntes Despesas de Capital TOTAL DAS DESPESAS PREVIDENCIÁRIAS INTRA-ORÇAMENTÁRIAS (XIII) = (XII)					

FONTE: BALANCETES


Francisco Leová Sousa Cavalcante
Prefeito Municipal


 Waldair Teixeira Gonçalves
 CRC-CE 01141/0-1

ESTADO DO CEARÁ
PREFEITURA MUNICIPAL DE MONSENHOR TABOSA
RELATÓRIO RESUMIDO DA EXECUÇÃO ORÇAMENTÁRIA
DEMONSTRATIVO DO RESULTADO NOMINAL
ORÇAMENTO FISCAL E DA SEGURIDADE SOCIAL

RRREO – ANEXO V (LRF, art. 53, inciso III)

JANEIRO A DEZEMBRO 2014/6º BIMESTRE NOVEMBRO-DEZEMBRO


R\$ 1,00

ESPECIFICAÇÃO	Em 31/Dez/13 (a)	SALDO DO EXERCÍCIO DE 2014	
		Em Out/2014 (b)	Até Dez/2014 (c)
DÍVIDA CONSOLIDADA - DC (I)		-220.022,72	-255.364,50
DEDUÇÕES (II)	2.415.308,11	1.931.707,38	14.577,30
Ativo Disponível	2.482.641,79	3.124.868,40	3.065.535,59
Haveres Financeiros			
(-) Restos a Pagar Processados	67.333,68	1.193.161,02	3.050.958,29
DÍVIDA CONSOLIDADA LÍQUIDA (DCL) (III) = (I-II)	-2.415.308,11	-2.151.730,10	-269.941,80
RECEITAS DE PRIVATIZAÇÕES (IV)			
PASSIVO RECONHECIDOS (V)			
DÍVIDA FISCAL LÍQUIDA (III + IV - V)	-2.415.308,11	-2.151.730,10	-269.941,80

ESPECIFICAÇÃO	PERÍODO DE REFERÊNCIA	
	NO BIMESTRE (c-b)	ATÉ O BIMESTRE (c-a)
RESULTADO NOMINAL	1.881.788,30	2.145.366,31

RSM1901027


Francisco Leiva Sousa Cavalcante
Prefeito Municipal



Waldair Teixeira Gonçalves
CPF: CE: 011141/0-1

ESTADO DO CEARÁ
PREFEITURA MUNICIPAL DE MONSENHOR TABOSA
RELATÓRIO RESUMIDO DA EXECUÇÃO ORÇAMENTÁRIA
DEMONSTRATIVO DO RESULTADO PRIMÁRIO
ORÇAMENTO FISCAL E DA SEGURIDADE FISCAL

RREO – Anexo VI (LRF, Art. 53, inciso III) **JANEIRO A DEZEMBRO 2014/6º BIMESTRE NOVEMBRO-DEZEMBRO**

RECEITAS PRIMÁRIAS	PREVISÃO ATUALIZADA	RECEITAS REALIZADAS		
		No Bimestre	Até o Bimestre/ 2014	Até o Bimestre/ 2013
RECEITAS CORRENTES	32.759.276,00	6.731.539,58	36.185.571,47	
RECEITA TRIBUTARIA	285.602,00	88.390,98	669.273,45	
IMPOSTOS	255.947,00	80.560,41	629.438,81	
IMPOSTO SOBRE O PATRIMONIO E A RENDA	100.282,00	17.672,00	315.539,52	
IMPOSTO SOBRE A PRODUCAO E A CIRCULACAO	155.665,00	62.888,41	313.899,29	
TAXAS	28.655,00	7.830,57	39.834,64	
TAXAS PELO EXERCICIO DO PODER DE POLICIA	27.510,00	2.458,67	30.850,02	
TAXAS PELA PRESTACAO DE SERVICOS	1.145,00	5.371,90	8.984,62	
CONTRIBUICAO DE MELHORIA	1.000,00			
RECEITA DE CONTRIBUIÇÕES	157.500,00			
CONTRIBUIÇÕES ECONOMICAS	157.500,00			
RECEITA PATRIMONIAL	10.100,00	42.578,71	241.878,95	
RECEITAS DE VALORES MOBILIARIOS	8.000,00	42.578,71	241.878,95	
REMUNERACAO DE DEPOSITOS BANCARIOS	3.000,00	42.578,71	241.878,95	
OUTRAS RECEITAS PATRIMONIAIS	2.100,00			
RECEITA DE SERVICOS	26.250,00			
TRANSFERENCIAS CORRENTES				
TRANSFERENCIAS INTERGOVERNAMENTAIS				
TRANSFERENCIAS DA UNIAO				
TRANSFERENCIAS DOS ESTADOS				
TRANSFERENCIAS MULTIGOVERNAMENTAIS				
TRANSFERENCIAS DE CONVENIOS				
TRANSF DE CONVENIOS DA UNIAO E SUAS ENTIDADES				
TRANSF DE CONV DOS ESTADOS DF E SUAS ENTIDADES				
OUTRAS RECEITAS CORRENTES	95.924,00	43.624,44	339.740,24	
MULTAS E JUROS DE MORA	18.298,00		532,05	
MULTAS JUROS DE MORA IPTU	2.025,00			
MULTAS DE OUTRAS ORIGENS	15.000,00		532,05	
INDENIZACOES E RESTITUICOES	4.000,00	43.339,44	337.922,90	
INDENIZACOES	2.000,00	4.858,52	4.858,52	
RESTITUICOES	2.000,00	38.480,92	333.064,38	
RECEITA DA DIVIDA ATIVA	68.626,00	285,00	1.165,29	
RECEITA DA DIVIDA ATIVA TRIBUTARIA	67.500,00	285,00	1.165,29	
RECEITA DA DIVIDA ATIVA NAO-TRIBUTARIA	1.126,00			
DIVERSAS RECEITAS	5.000,00		120,00	
RECEITAS DE CAPITAL	1.576.368,00	2.250,00	119.126,32	
ALIENACAO DE BENS	10.000,00			
ALIENACAO DE BENS MOVEIS	5.000,00			
ALIENACAO DE BENS IMOVEIS	5.000,00			
TRANSFERENCIAS DE CAPITAL	1.566.368,00	2.250,00	119.126,32	
TRANSFERENCIAS INTERGOVERNAMENTAIS	250.000,00	2.250,00	119.126,32	
TRANSFERENCIAS DA UNIAO	150.000,00		102.000,00	
TRANSFERENCIAS DOS ESTADOS	100.000,00	2.250,00	17.126,32	
TRANSFERENCIAS DE CONVENIOS	1.316.368,00			
TRANSF DE CONVENIOS	550.000,00			
TRANSF DE CONVENIOS DOS ESTADOS E ENTIDADES	766.368,00			
RECEITAS PRIMÁRIAS DE CAPITAL	1.566.368,00	2.250,00	119.126,32	
RECEITA PRIMÁRIA TOTAL (VII)	34.325.644,00	6.733.789,58	36.304.697,79	


Francisco Leová Sousa Cavalcante
Prefeito Municipal


Waldair Tereza Gonçalves
 CRF-CE: 111410-1

ESTADO DO CEARÁ
PREFEITURA MUNICIPAL DE MONSENHOR TABOSA
RELATÓRIO RESUMIDO DA EXECUÇÃO ORÇAMENTÁRIA
DEMONSTRATIVO DO RESULTADO PRIMÁRIO
ORÇAMENTO FISCAL E DA SEGURIDADE FISCAL

RREO – Anexo VI (LRF, Art. 53, inciso III) **JANEIRO A DEZEMBRO 2014/6º BIMESTRE NOVEMBRO-DEZEMBRO**

DESPESAS PRIMÁRIAS	DOTAÇÃO ATUALIZADA	DESPESAS LIQUIDADAS		
		No Bimestre	Até o Bimestre/ 2014	Até o Bimestre/ 2013
DESPESAS CORRENTES	32.067.658,12	8.323.192,84	31.930.378,01	
PESSOAL E ENCARGOS SOCIAIS	19.701.980,39	4.760.226,04	19.681.337,18	
JUROS E ENCARGOS DA DIVIDA				
OUTRAS DESPESAS CORRENTES	12.365.677,73	3.562.966,80	12.249.040,83	
DESPESAS PRIMÁRIAS CORRENTES(X)	32.067.658,12	8.323.192,84	31.930.378,01	
DESPESAS DE CAPITAL	2.318.554,27	818.367,42	2.288.461,07	
INVESTIMENTOS	2.060.905,77	783.025,64	2.033.096,57	
INVERSOES FINANCEIRAS				
AMORTIZACAO DA DIVIDA	257.648,50	35.341,78	255.364,50	
DESPESAS PRIMÁRIAS DE CAPITAL(XV)	2.060.905,77	783.025,64	2.033.096,57	
RESERVA DE CONTIGÊNCIA(XVI)				
RESERVA DO RPPS(XVII)	-	-	-	-
DESPESA PRIMÁRIA TOTAL(XVIII)	34.128.563,89	9.106.218,48	33.963.474,58	
RESULTADO PRIMÁRIO(XIX)	197.080,11	-2.372.428,90	2.341.223,21	
SALDO DE EXERCÍCIOS ANTERIORES	-	-	-	
DISCRIMINAÇÃO DA META FISCAL			VALOR CORRENTE	
META DE RESULTADO PRIMÁRIO FIXADA NO ANEXO DE METAS FISCAIS DA LDO PARA O EXERCÍCIO DE REFERÊNCIA			-	


Francisco Leová Sousa Cavalcante
Prefeito Municipal


Waldair Teixeira Gonçalves
CPF: CE: 11141/0-1


ESTADO DO CEARÁ
PREFEITURA MUNICIPAL DE MONSENHOR TABOSA
RELATÓRIO RESUMIDO DA EXECUÇÃO ORÇAMENTÁRIA
DEMONSTRATIVO DOS RESTOS A PAGAR POR PODER E ÓRGÃO
ORÇAMENTO FISCAL E DA SEGURIDADE SOCIAL
JANEIRO A DEZEMBRO 2014/BIMESTRE NOVEMBRO-DEZEMBRO

LRF – ART. 53, inciso V, Anexo VII

R\$ 1,00

PODER / ÓRGÃO	RESTOS A PAGAR PROCESSADOS					RESTOS A PAGAR NÃO PROCESSADOS			
	Inscritos		Cancelados	Pagos	A Pagar	Inscritos Do Exercício	Cancelados	Pagos	A Pagar
	Exercícios Anteriores	Do Exercício 2014							
EXECUTIVO Poder Executivo	67.333,68	3.050.958,29				46.867,20			
TOTAL	67.333,68	3.050.958,29				46.867,20			


Francisco Leová Sousa Cavalcante
Prefeito Municipal


Waldair Teixeira Gonçalves
CRZ-CE: 01141/0-1

ESTADO DO CEARÁ
PREFEITURA MUNICIPAL DE MONSENHOR TABOSA
PRACA 07 DE SETEMBRO 15
CNPJ:07.693.989/0001-05

DEMONSTRATIVO DAS RECEITAS E DESPESAS COM MANUTENÇÃO E DESENVOLVIMENTO DO ENSINO – MDE


RREO - Anexo VIII (Lei 9.394/96, Art. 72)

Exercício: 2014 6º BIMESTRE - NOVEMBRO-DEZEMBRO

Imposto e Transferências Considerados para o Cálculo	Valor R\$
I.P.T.U	20.969,46
I.R.R.F	278.516,37
I.T.B.I	16.053,69
I.S.S	313.899,29
DIVIDA ATIVA DE IMPOSTOS	1.165,29
JUROS, MULTAS E ATUALIZAÇÃO MONETÁRIA DE IMPOSTOS E DÍVIDA ATIVA	0,00
QUOTA PARTE DE FPM	14.347.828,99
QUOTA PARTE DO ITR	5.499,05
COTA PARTE DO IPVA	265.213,94
COTA PARTE DO ICMS	3.455.510,24
COTA PARTE DO IPI	11.646,05
LEI COMPLEMENTAR Nº 87/96	12.157,32
TOTAL DOS IMPOSTOS E TRANSFERÊNCIAS	18.728.459,69
VALOR A APLICAR (ART. 212, C.F.) - 25% DO TOTAL DOS IMPOSTOS E TRANSFERÊNCIAS	4.682.114,92
COMPLEMENTAÇÃO FUNDEB	6.223.935,22
Despesas Consideradas como Aplicação em Manutenção e Desenvolvimento do Ensino	Valor R\$
(+) GASTOS COM EDUCAÇÃO - DESPESA PAGA (FUNÇÃO 12)	13.529.513,21
(+) RESTOS A PAGAR INSCRITO EM EXERCÍCIOS ANTERIORES E LIQUIDADOS NO ATUAL EXERCÍCIO	0,00
(-) RESTOS A PAGAR NÃO PROCESSADOS INSCRITO NO EXERCÍCIO, RELATIVO A EDUCAÇÃO	-796.442,09
(-) ENSINO MÉDIO (SUB-FUNÇÃO 362)	0,00
(-) ENSINO PROFISSIONAL (SUB-FUNÇÃO 363)	0,00
(-) ENSINO SUPERIOR (SUB-FUNÇÃO 364)	0,00
(-) DESPESAS REALIZADAS COM RECURSOS DE TRANSFERÊNCIAS VOLUNTÁRIAS	0,00
(-) DESPESAS REALIZADAS COM COMPLEMENTAÇÃO DO FUNDEB	6.223.935,22
VALOR APLICADO	8.102.020,08
PERCENTUAL APLICADO	43,26%
SUPERAFIT	3.419.905,16


Francisco Jeová Sousa Cavalcante

Prefeito Municipal


Waldair Teixeira Gonçalves
CPF: 011141/0-1

ESTADO DO CEARÁ
PREFEITURA MUNICIPAL DE MONSENHOR TABOSA
RELATÓRIO RESUMIDO DA EXECUÇÃO ORÇAMENTÁRIA
DEMONSTRATIVO DAS RECEITAS DE OPERAÇÕES DE CRÉDITOS E DESPESA DE CAPITAL
ORÇAMENTO FISCAL E DA SEGURIDADE SOCIAL


LRF – art. 53, paragrafo 1º, inciso I, Anexo IX

JANEIRO A DEZEMBRO 2014/BIMESTRE NOVEMBRO-DEZEMBRO

R\$ 1,00

RECEITAS	PREVISÃO ATUALIZADA (a)	RECEITAS REALIZADAS		
		No Bimestre	Até o Bimestre (b)	SALDO A REALIZAR (a - b)
RECEITAS DE OPERAÇÕES DE CRÉDITO (I)				
DESPESAS	PREVISÃO ATUALIZADA (a)	DESPESAS LIQUIDADAS		
		No Bimestre	Até o bimestre (b)	SALDO A REALIZAR (a - b)
DESPESAS DE CAPITAL	2.318.554,27	818.367,42	2.288.461,07	30.093,20
(-) Incentivos Fiscais e Contribuintes				
(-) Incentivos Fiscais a Contribuinte por Instituições Financeiras				
DESPESA DE CAPITAL LÍQUIDA (II)	2.318.554,27	818.367,42	2.288.461,07	30.093,20
DIFERENÇA (I-II)	-2.318.554,27	-818.367,42	-2.288.461,07	-30.093,20


Francisco Jeová Sousa Cavalcante
Prefeito Municipal


 Waldair Teixeira Gonçalves
 CRZ-CE: 11141/0-1



<ESTADO DO CEARA - PREFEITURA MUNICIPAL DE MONSENHOR TABOSA>
RELATÓRIO RESUMIDO DA EXECUÇÃO ORÇAMENTÁRIA
DEMONSTRATIVO DA PROJEÇÃO ATUARIAL DO REGIME PRÓPRIO DE PREVIDÊNCIA DOS SERVIDORES
ORÇAMENTO DA SEGURIDADE SOCIAL
<JANEIRO A DEZEMBRO DE 2014 / BIMESTRE NOVEMBRO - DEZEMBRO>

RREO – ANEXO 10 (LRF, art. 53, § 1º, inciso II)

R\$ 1,00

EXERCÍCIO	RECEITAS PREVIDENCIÁRIAS (a)	DESPESAS PREVIDENCIÁRIAS (b)	RESULTADO PREVIDENCIÁRIO (c) = (a - b)	SALDO FINANCEIRO DO EXERCÍCIO (d) = ("d" exerc. Anterior) + (c)
	SEM MOVIMENTO			

FONTE BALANCETES


Francisco Leová Sousa Cavalcante
Prefeito Municipal


Waldair Teixeira Gonçalves
CPF-CE: 011141/0-1



<ESTADO DO CEARA - PREFEITURA MUNICIPAL DE MONSENHOR TABOSA>
RELATÓRIO RESUMIDO DA EXECUÇÃO ORÇAMENTÁRIA
DEMONSTRATIVO DA RECEITA DE ALIENAÇÃO DE ATIVOS E APLICAÇÃO DOS RECURSOS
ORÇAMENTOS FISCAL E DA SEGURIDADE SOCIAL
<JANEIRO A DEZEMBRO DE 2014 / BIMESTRE NOVEMBRO - DEZEMBRO>


RREO – ANEXO 11 (LRF, art. 53, § 1º, inciso III)

R\$ 1,00

RECEITAS	PREVISÃO ATUALIZADA	RECEITAS REALIZADAS		SALDO A REALIZAR
	(a)	(b)		(c) = (a-b)
RECEITAS DE CAPITAL - ALIENAÇÃO DE ATIVOS (I) Alienação de Bens Móveis Alienação de Bens Imóveis				
DESPESAS	DOTAÇÃO ATUALIZADA	DESPESAS EXECUTADAS		SALDO A EXECUTAR
		Até o Bimestre		
	(d)	LIQUIDADAS	INSCRITAS EM RESTOS A PAGAR NÃO PROCESSADOS	(g) = (d-(e+f))
		(e)	(f)	
APLICAÇÃO DOS RECURSOS DA ALIENAÇÃO DE ATIVOS (II) Despesas de Capital Investimentos Inversões Financeiras Amortização da Dívida Despesas Correntes dos Regimes de Previdência Regime Geral da Previdência Social Regime Próprio dos Servidores Públicos	SEM MOVIMENTO			
SALDO FINANCEIRO A APLICAR	<EXERCÍCIO ANTERIOR>	<EXERCÍCIO>		SALDO ATUAL
	(h)	(i) = (Ib - (IIe + II f))		(j) = (IIIh + IIIi)
VALOR (III)				

FONTE: BALANCETE


Francisco Jeová Sousa Cavalcante
Prefeito Municipal


Waldair Teixeira Gonçalves
CPF-CE: 11141/0-1

ESTADO DO CEARÁ
PREFEITURA MUNICIPAL DE MONSENHOR TABOSA
PRACA 07 DE SETEMBRO 15
CNPJ:07.693.989/0001-05

DEMONSTRATIVO DA RECEITA DE IMPOSTOS LÍQUIDA E DAS DESPESAS PRÓPRIAS COM AÇÕES E SERVIÇOS PÚBLICOS DE SAÚDE


RREO – ANEXO XII (ADCT, art. 77)

Exercício: 2014 6º BIMESTRE - NOVEMBRO-DEZEMBRO

Imposto e Transferências Considerados para o Cálculo	Valor R\$
I.P.T.U	20.969,46
I.R.R.F	278.516,37
I.T.B.I	16.053,69
I.S.S	313.899,29
DIVIDA ATIVA DE IMPOSTOS	1.165,29
JUROS, MULTAS E ATUALIZAÇÃO MONETÁRIA DE IMPOSTOS E DÍVIDA ATIVA	532,05
QUOTA PARTE DE FPM	14.347.828,99
QUOTA PARTE DO ITR	5.499,05
COTA PARTE DO IPVA	265.213,94
COTA PARTE DO ICMS	3.455.510,24
COTA PARTE DO IPI	11.646,05
LEI COMPLEMENTAR Nº 87/96	12.157,32
TOTAL DOS IMPOSTOS E TRANSFERÊNCIAS	18.727.826,45
VALOR A APLICAR (ART. 77, ADCT) - 15% DO TOTAL DOS IMPOSTOS E TRANSFERÊNCIAS	2.809.173,97
Despesas Consideradas como Aplicação em Manutenção da Saúde	Valor R\$
(+) GASTOS COM SAÚDE - DESPESA PAGA (FUNÇÃO 10)	7.115.332,12
(+) RESTOS A PAGAR INSCRITO EM EXERCÍCIOS ANTERIORES E LIQUIDADOS NO ATUAL EXERCÍCIO	0,00
(-) RESTOS A PAGAR NÃO PROCESSADOS INSCRITO NO EXERCÍCIO RELATIVO A SAÚDE	-786.779,08
(-) INATIVOS E PENSIONISTA	0,00
(-) SERVIÇO DE LIMPEZA E TRATAMENTO DE RESÍDUOS SÓLIDOS	0,00
(-) ASSISTÊNCIA MÉDICA E ODONTOLÓGICA A SERVIDORES	0,00
(-) SANEAMENTO BÁSICO (EXCETO PARA CONTROLE DE VETORES)	0,00
(-) DESPESAS REALIZADA COM RECURSOS DE TRANSFERÊNCIAS VOLUNTÁRIAS E OPERAÇÕES DE CRÉDITOS	0,00
VALOR APLICADO	7.902.111,20
PERCENTUAL APLICADO	42,19%
SUPERAFIT	5.092.937,23


Francisco Jeová Sousa Cavalcante

Prefeito Municipal


Waldair Teixeira Gonçalves
CPF: CE. 11141/0-1



<ESTADO DO CEARA - PREFEITURA MUNICIPAL DE MONSENHOR TABOSA>
RELATÓRIO RESUMIDO DA EXECUÇÃO ORÇAMENTÁRIA
DEMONSTRATIVO DAS PARCERIAS PÚBLICO-PRIVADAS
ORÇAMENTOS FISCAL E DA SEGURIDADE SOCIAL
<JANEIRO A DEZEMBRO DE 2014 / BIMESTRE NOVEMBRO - DEZEMBRO>

RREO - Anexo 13 (Lei nº 11.079, de 30.12.2004, arts. 22, 25 e 28)

RS 1,00

ESPECIFICAÇÃO	SALDO TOTAL EM 31 DE DEZEMBRO DO EXERCÍCIO ANTERIOR (a)	REGISTROS EFETUADOS EM <EXERCÍCIO>		SALDO TOTAL (c) = (a + b)
		No bimestre	Até o bimestre (b)	
TOTAL DE ATIVOS Direitos Futuros Ativos Contabilizados na SPE Contrapartida para Provisões de PPP				
TOTAL DE PASSIVOS (I) Obrigações Não Relacionadas a Serviços Contrapartida para Ativos da SPE Provisões de PPP				
GARANTIAS DE PPP (II)				
SALDO LÍQUIDO DE PASSIVOS DE PPP (III) = (I - II)				
PASSIVOS CONTINGENTES Contraprestações Futuras Riscos Não Provisionados Outros Passivos Contingentes				
ATIVOS CONTINGENTES Serviços Futuros Outros Ativos Contingentes				

SEM MOVIMENTO

DESPESAS DE PPP	EXERCÍCIO ANTERIOR	EXERCÍCIO CORRENTE (EC)	<EC + 1>	<EC + 2>	<EC + 3>	<EC + 4>	<EC + 5>	<EC + 6>	<EC + 7>	<EC + 8>	<EC + 9>
Do Ente Federado (IV)											
Das Estaduais Não-Dependentes											
TOTAL DAS DESPESAS											
RECEITA CORRENTE LÍQUIDA (RCL) (V)											
TOTAL DAS DESPESAS / RCL (%) (VI) = (IV)/(V)											


SEM MOVIMENTO

Nota:

FONTE BALANCETES


Francisco Leová Sousa Cavalcante

Prefeito Municipal


Waldair Teixeira Gonçalves
CPF: CE. 01141/0-1

ESTADO DO CEARÁ
PREFEITURA MUNICIPAL DE MONSENHOR TABOSA
RELATÓRIO RESUMIDO DA EXECUÇÃO ORÇAMENTÁRIA
DEMONSTRATIVO SIMPLIFICADO DO RELATÓRIO RESUMIDO DA EXECUÇÃO ORÇAMENTÁRIA
ORÇAMENTO FISCAL E DA SEGURIDADE SOCIAL

RGF - LRF, art. 48 - Anexo XIV

JANEIRO A DEZEMBRO 2014/6º BIMESTRE NOVEMBRO-DEZEMBRO

R\$ 1,00

BALANÇO ORÇAMENTÁRIO - RECEITAS		No Bimestre	Até o Bimestre		
Previsão Inicial da Receita			31.156.870,00		
Previsão Atualizada da Receita			31.156.870,00		
Receita Realizada		6.096.728,29	34.218.839,08		
Saldo do Exercício Anterior					
Déficit Orçamentário			1.411.837,41		
BALANÇO ORÇAMENTÁRIO - DESPESAS		No Bimestre	Até o Bimestre		
Dotação Inicial			31.156.870,00		
Créditos Adicionais					
Dotação Atualizada			34.386.212,39		
Despesas Empenhadas		4.417.870,91	34.280.127,21		
Despesas Liquidadas		9.141.560,26	34.215.916,08		
Superavit Orçamentário					
DESPESA POR FUNÇÃO / SUBFUNÇÃO		No Bimestre	Até o Bimestre		
Despesas Empenhadas		4.417.870,91	34.280.127,21		
Despesas Liquidadas		9.141.560,26	34.215.916,08		
RECEITA CORRENTE LÍQUIDA - RCL				Até o Bimestre	
Receita Corrente Líquida				32.687.875,35	
RECEITAS E DESPESAS DOS REGIMES PREVIDENCIÁRIOS		No Bimestre	Até o Bimestre		
Regime Geral de Previdência Social					
Receitas Previdenciárias Realizadas(I)					
Despesas Previdenciárias Liquidadas(II)					
Resultado Previdenciário (III) = (I-II)					
RESULTADO NOMINAL E PRIMÁRIO		Metas Fixadas na LDO	Resultado Apurado Até Bimestre	% em Relação as Metas	
Resultado Nominal			2.145.366,31		
Resultado Primário			2.341.223,21		
MOVIMENTAÇÃO DE RESTOS A PAGAR		Inscritos Exercícios Anteriores	Até o Bimestre		Saldo a Pagar
			Cancelados	Pagamento	
RESTOS A PAGAR PROCESSADOS					
Poder Executivo		3.118.291,97			3.118.291,97
RESTOS A PAGAR NÃO PROCESSADOS					
Poder Executivo		46.867,20			46.867,20
TOTAL					
DESPESA COM MANUTENÇÃO DE ENSINO - MDE		Valor Apurado Até o Bimestre	Limites Constitucionais Anuais		
			% Mínimo Aplicado	% Aplicado Até o Bim.	
Mínimo Anual de <18% / 25%> das Rec. de Impos. na Manut. Des. Ensino - MDE					
Mínimo Anual de <60%> das Despesas com MDE no Ensino Fundamental					
Mínimo Anual de <60%> do FUNEB na Remuneração dos Prof. Ensino Fundamental					
RECEITA DE OPERAÇÕES DE CRÉDITOS E DESPESA DE CAPITAL		Valor Apurado Até o Bimestre	Saldo a Realizar		
Receitas de Operações de Créditos					
Despesas de Capital Líquida					
PROJEÇÃO ATUARIAL DOS REGIMES DE PREVIDÊNCIA		2008	2009	2010	2011
Regime Próprio de Previdência Social dos Servidores					
RECEITA DE ALIENAÇÃO DE ATIVOS E APLICAÇÃO DE RECURSOS		Valor Apurado Até o Bimestre	Saldo a Realizar		
Receita de Capital Resultante de Alienação de Ativos					
Aplicação de Recursos de Alienação de Ativos					
DESPESAS COM AÇÕES E SERVIÇOS PÚBLICOS DE SAÚDE		Valor Apurado Até o Bimestre	Limites Constitucionais Anuais		
			% Mínimo Aplicado	% Aplicado Até o Bim.	
Despesas Próprias com Ações e Serviços Públicos de Saúde		7.902.111,20	42,19	42,19	


Francisco Jeová Sousa Cavalcante
Prefeito Municipal


Waldair Teixeira Gonçalves
C.R.Z.C.E. 11141/0-1