



ESTADO DO CEARÁ
PREFEITURA MUNICIPAL DE MONSENHOR TABOSA

OFÍCIO Nº. 012c/2021

MONSENHOR TABOSA – CE, 30 de Maio de 2021

DO: PREFEITO MUNICIPAL DE MONSENHOR TABOSA
AO: PRESIDENTE DO TCE – TRIBUNAL DE CONTAS DO ESTADO

Sr. Presidente,


Em atendimento ao disposto na Portaria 14/2021, estamos remetendo para apreciação dessa Conceituada Corte de Contas, o CD-ROOM contendo a mídia em formato JPG dos Relatórios Resumido da Execução Orçamentária - RREO da Prefeitura Municipal relativo ao 2º Bimestre (Março Abril) de 2021, afixado em 30 de Maio de 2021 no mural desta prefeitura e site, conforme Edital em anexo.

Os **RREO** que seguem em anexo são os seguintes:

- Balanço Orçamentário - Anexo I
- Demonstrativo da Execução das Despesas por Função / Sub-função - Anexo II
- Dem. das Receitas e Despesas com Manutenção e Desenv. do Ensino - Anexo VIII
- Anexo XII – Demonstrativo da Receita Líquida de Impostos e das Despesas Próprias com Saúde.

Certos do atendimento a legislação vigente, antecipamos nossos votos de elevada estima e consideração.

Atenciosamente,


Francisco Salomão de Araújo Sousa
Prefeito Municipal

ESTADO DO CEARÁ
PREFEITURA MUNICIPAL DE MONSENHOR TABOSA

EDITAL - Divulgação do Relatório Resumido da Execução Orçamentária - RREO

O Prefeito Municipal de MONSENHOR TABOSA, no uso de suas atribuições legais e de acordo com o estabelecido no art. 52 da LRF, torna público e que se encontram publicados o RREO do JANEIRO A ABRIL 2021/2º BIMESTRE MARÇO-ABRIL, no "site" www.MONSENHORTABOSA.ce.gov.br, bem como afixados em espaço público (mural), local de ampla visibilidade nos Poderes Executivo e Legislativo desde a data deste edital.

MONSENHOR TABOSA-CE, 30 de Maio de 2021


Francisco Salomão de Araújo Sousa
Prefeito Municipal

ESTADO DO CEARÁ
PREFEITURA MUNICIPAL DE MONSENHOR TABOSA
RELATÓRIO RESUMIDO DA EXECUÇÃO ORÇAMENTÁRIA
BALANÇO ORÇAMENTÁRIO
ORÇAMENTO FISCAL E DA SEGURIDADE FISCAL
JANEIRO A ABRIL 2021/2º BIMESTRE MARÇO-ABRIL

RREO – Anexo I (LRF, Art. 52, inciso I, alíneas a e b do inciso II e §1º)

R\$ 1,00

RECEITAS	PREVISÃO INICIAL	PREVISÃO ATUALIZADA (a)	RECEITAS REALIZADAS				SALDO A REALIZAR (a-c)
			No Bimestre (b)	% (b/a)	Até o Bimestre (c)	% (c/a)	
RECEITAS CORRENTES	57.853.612,00	57.853.612,00	8.955.178,37	15,48	18.882.793,10	32,64	38.970.818,90
RECEITA TRIBUTARIA	838.967,00	838.967,00	144.819,51	17,26	258.650,18	30,83	580.316,82
IMPOSTOS	778.696,00	778.696,00	139.344,68	17,89	228.458,19	29,34	550.237,81
IMPOSTO SOBRE O PATRIMONIO E A RENDA	175.839,00	175.839,00	25.193,29	14,33	42.119,27	23,95	133.719,73
IMPOSTO S/ A RENDA E PROV DE QUALQUER NATUREZA	136.499,00	136.499,00	22.189,99	16,26	32.369,93	23,71	104.129,07
IMPOSTO SOBRE A PRODUCAO E A CIRCULACAO	602.857,00	602.857,00	114.151,39	18,94	186.338,92	30,91	416.518,08
TAXAS	59.085,00	59.085,00	5.474,83	9,27	30.191,99	51,10	28.893,01
TAXAS PELO EXERCICIO DO PODER DE POLICIA	45.713,00	45.713,00	4.295,56	9,40	27.792,09	60,80	17.920,91
TAXAS PELA PRESTACAO DE SERVICOS	13.372,00	13.372,00	1.179,27	8,82	2.399,90	17,95	10.972,10
CONTRIBUICAO DE MELHORIA	1.186,00	1.186,00	0,00	0,00	0,00	0,00	1.186,00
RECEITA DE CONTRIBUICOES	645.012,00	645.012,00	101.938,46	15,80	215.374,88	33,39	429.637,12
CONTRIBUICOES ECONOMICAS	645.012,00	645.012,00	101.938,46	15,80	215.374,88	33,39	429.637,12
RECEITA PATRIMONIAL	40.798,00	40.798,00	2.516,31	6,17	2.978,62	7,30	37.819,38
RECEITAS DE VALORES MOBILIARIOS	38.308,00	38.308,00	2.516,31	6,57	2.978,62	7,78	35.329,38
REMUNERACAO DE DEPOSITOS BANCARIOS	32.378,00	32.378,00	2.516,31	7,77	2.978,62	9,20	29.399,38
REMUNERACAO DE DEPOSITOS BANCARIOS	32.180,00	32.180,00	2.511,03	7,80	2.967,12	9,22	29.212,88
OUTRAS RECEITAS PATRIMONIAIS	2.490,00	2.490,00	0,00	0,00	0,00	0,00	2.490,00
RECEITA DE SERVICOS	31.121,00	31.121,00	0,00	0,00	0,00	0,00	31.121,00
SERVICOS DE SAUDE	6.224,00	6.224,00	0,00	0,00	0,00	0,00	6.224,00
TRANSFERENCIAS CORRENTES	55.856.008,00	55.856.008,00	8.694.384,62	15,57	18.376.463,65	32,90	37.479.544,35
TRANSF DE RECURSOS DO SUS COVID 19 FUNDO A FUNDO	299.357,00	299.357,00	0,00	0,00	0,00	0,00	299.357,00
TRANSF DE RECURSOS DO SUS COVID 19 FUNDO A FUNDO	299.357,00	299.357,00	0,00	0,00	0,00	0,00	299.357,00
TRANSF DE RECURSOS DO SUS COVID 19 FUNDO A FUNDO	299.357,00	299.357,00	0,00	0,00	0,00	0,00	299.357,00
TRANSFERENCIAS INTERGOVERNAMENTAIS	54.600.107,00	54.600.107,00	8.694.384,62	15,92	18.376.463,65	33,66	36.223.643,35
TRANSFERENCIAS DA UNIAO	33.388.864,00	33.388.864,00	4.497.203,18	13,47	9.571.577,44	28,67	23.817.286,56
PARTICIPACAO NA RECEITA DA UNIAO	19.781.905,00	19.781.905,00	3.434.245,72	17,36	7.849.847,71	39,68	11.932.057,29
TRANSFERENCIAS DA COMPENSACAO FINANCEIRA	293.258,00	293.258,00	65.976,85	22,50	115.168,73	39,27	178.089,27
TRANSF DE RECUSSOS DO SUS REP FUNDO A FUNDO	5.152.140,00	5.152.140,00	647.848,86	12,57	1.122.036,94	21,78	4.030.103,06
TRANSFERENCIA FUNDO A FUNDO SAUDE DA FAMILIA	7.280,00	7.280,00	0,00	0,00	0,00	0,00	7.280,00
TRANSFERENCIAS DO FUNDO DE ASSISTENCIA SOCIAL	1.479.997,00	1.479.997,00	48.891,71	3,30	64.045,71	4,33	1.415.951,29
TRANSFERENCIAS DE RECUSOS DO FNDE	2.056.974,00	2.056.974,00	296.270,92	14,40	412.540,11	20,06	1.644.433,89
TRANSFERENCIAS DOS ESTADOS	5.647.004,00	5.647.004,00	1.317.605,38	23,33	2.457.537,53	43,52	3.189.466,47
PARTICIPACAO NA RECEITA DOS ESTADOS	5.333.815,00	5.333.815,00	1.317.605,38	24,70	2.457.537,53	46,07	2.876.277,47
OUTRAS TRANSFERENCIAS DA UNIAO	313.189,00	313.189,00	0,00	0,00	0,00	0,00	313.189,00
TRANSFERENCIAS MULTIGOVERNAMENTAIS	15.564.239,00	15.564.239,00	2.879.576,06	18,50	6.347.348,68	40,78	9.216.890,32
TRANSFERENCIAS DE CONVENIOS	956.544,00	956.544,00	0,00	0,00	0,00	0,00	956.544,00
TRANSF DE CONVENIOS DA UNIAO E SUAS ENTIDADES	548.219,00	548.219,00	0,00	0,00	0,00	0,00	548.219,00
TRANSF DE CONV DOS ESTADOS DF E SUAS ENTIDADES	408.325,00	408.325,00	0,00	0,00	0,00	0,00	408.325,00

ESTADO DO CEARÁ
PREFEITURA MUNICIPAL DE MONSENHOR TABOSA
RELATÓRIO RESUMIDO DA EXECUÇÃO ORÇAMENTÁRIA
BALANÇO ORÇAMENTÁRIO
ORÇAMENTO FISCAL E DA SEGURIDADE FISCAL
JANEIRO A ABRIL 2021/2º BIMESTRE MARÇO-ABRIL

RREO – Anexo I (LRF, Art. 52, inciso I, alíneas a e b do inciso II e §1º)

R\$ 1,00

OUTRAS RECEITAS CORRENTES	441.706,00	441.706,00	11.519,47	2,61	29.325,77	6,64	412.380,23
MULTAS E JUROS DE MORA	83.377,00	83.377,00	11.519,47	13,82	29.325,77	35,17	54.051,23
MULTAS JUROS DE MORA IPTU	80.605,00	80.605,00	11.519,47	14,29	29.325,77	36,38	51.279,23
MULTAS DE OUTRAS ORIGENS	1.262,00	1.262,00	0,00	0,00	0,00	0,00	1.262,00
INDENIZACOES E RESTITUICOES	250.184,00	250.184,00	0,00	0,00	0,00	0,00	250.184,00
INDENIZACOES	3.501,00	3.501,00	0,00	0,00	0,00	0,00	3.501,00
OUTRAS INDENIZACOES	1.130,00	1.130,00	0,00	0,00	0,00	0,00	1.130,00
RESTITUICOES	246.683,00	246.683,00	0,00	0,00	0,00	0,00	246.683,00
RECEITA DA DIVIDA ATIVA	60.182,00	60.182,00	0,00	0,00	0,00	0,00	60.182,00
RECEITA DA DIVIDA ATIVA TRIBUTARIA	58.848,00	58.848,00	0,00	0,00	0,00	0,00	58.848,00
DIVERSAS RECEITAS	47.963,00	47.963,00	0,00	0,00	0,00	0,00	47.963,00
RECEITAS DE CAPITAL	3.254.762,00	3.254.762,00	149.217,95	4,58	149.217,95	4,58	3.105.544,05
ALIENACAO DE BENS	11.854,00	11.854,00	0,00	0,00	0,00	0,00	11.854,00
ALIENACAO DE BENS MOVEIS	5.927,00	5.927,00	0,00	0,00	0,00	0,00	5.927,00
ALIENACAO DE BENS IMOVEIS	5.927,00	5.927,00	0,00	0,00	0,00	0,00	5.927,00
TRANSFERENCIAS DE CAPITAL	3.242.908,00	3.242.908,00	149.217,95	4,60	149.217,95	4,60	3.093.690,05
TRANSFERENCIAS INTERGOVERNAMENTAIS	1.086.021,00	1.086.021,00	0,00	0,00	0,00	0,00	1.086.021,00
TRANSFERENCIAS DA UNIAO	1.023.439,00	1.023.439,00	0,00	0,00	0,00	0,00	1.023.439,00
TRANSFERENCIAS DOS ESTADOS	62.582,00	62.582,00	0,00	0,00	0,00	0,00	62.582,00
TRANSFERENCIAS DE CONVENIOS	2.156.887,00	2.156.887,00	149.217,95	6,92	149.217,95	6,92	2.007.669,05
TRANSF DE CONVENIOS	1.099.119,00	1.099.119,00	0,00	0,00	0,00	0,00	1.099.119,00
TRANSF DE CONVENIOS DOS ESTADOS E ENTIDADES	1.057.768,00	1.057.768,00	149.217,95	14,11	149.217,95	14,11	908.550,05
DED. DE RECEITA P/ FORM. DO FUNDEB	-4.785.580,00	-4.785.580,00	-950.370,08	19,86	-2.061.476,78	43,08	-2.724.103,22
DED. DE RECEITA P/ FORM. DO FUNDEB	-4.785.580,00	-4.785.580,00	-950.370,08	19,86	-2.061.476,78	43,08	-2.724.103,22
DED. DE RECEITA P/ FORM. DO FUNDEB	-4.785.580,00	-4.785.580,00	-950.370,08	19,86	-2.061.476,78	43,08	-2.724.103,22
DED. DE RECEITA P/ FORM. DO FUNDEB	-3.760.443,00	-3.760.443,00	-686.849,07	18,27	-1.569.969,39	41,75	-2.190.473,61
DED. DE RECEITA P/ FORM. DO FUNDEB	-3.758.083,00	-3.758.083,00	-686.849,07	18,28	-1.569.969,39	41,78	-2.188.113,61
DED. DE RECEITA P/ FORM. DO FUNDEB	-1.025.137,00	-1.025.137,00	-263.521,01	25,71	-491.507,39	47,95	-533.629,61
DED. DE RECEITA P/ FORM. DO FUNDEB	-1.025.137,00	-1.025.137,00	-263.521,01	25,71	-491.507,39	47,95	-533.629,61
SUBTOTAL DAS RECEITAS (I)	56.322.794,00	56.322.794,00	8.154.026,24	14,48	16.970.534,27	30,13	39.352.259,73
DÉFICIT(II)	—	—	—	—	—	—	—
TOTAL (III) = (I + II)	56.322.794,00	56.322.794,00	8.154.026,24	14,48	16.970.534,27	30,13	39.352.259,73

Francisco Salomão de Araújo Sousa

Prefeito Municipal

Waldair Teixeira Gonçalves

CPF: 01410-1

ESTADO DO CEARÁ
PREFEITURA MUNICIPAL DE MONSENHOR TABOSA
RELATÓRIO RESUMIDO DA EXECUÇÃO ORÇAMENTÁRIA
BALANÇO ORÇAMENTÁRIO
ORÇAMENTO FISCAL E DA SEGURIDADE FISCAL
JANEIRO A ABRIL 2021/2º BIMESTRE MARÇO-ABRIL

RREO – Anexo I (LRF, Art. 52, inciso I, alíneas a e b do inciso II e §1º)

R\$ 1,00

DESPESAS	DOTAÇÃO INICIAL (d)	CRÉDITOS ADICIONAIS (e)	DOTAÇÃO ATUALIZADA (f=d+e)	DESPESAS EMPENHADAS		DESPESAS LIQUIDADAS			SALDO A LIQUIDAR (f-j)
				No Bimestre (g)	Até o Bimestre (h)	No Bimestre (i)	Até o Bimestre (j)	% (j/f)	
DESPESAS CORRENTES	48.089.576,00	73.899,39	48.163.475,39	9.973.981,51	20.382.860,59	7.916.991,99	14.898.200,45	0,00	48.163.475,39
PESSOAL E ENCARGOS SOCIAIS	26.253.809,00	60.971,09	26.314.780,09	6.304.759,51	13.829.644,18	4.292.385,28	9.857.272,49	0,00	26.314.780,09
APLICACOES DIRETAS	26.253.809,00	60.971,09	26.314.780,09	6.304.759,51	13.829.644,18	4.292.385,28	9.857.272,49	0,00	26.314.780,09
JUROS E ENCARGOS DA DIVIDA	1.082,00	0,00	1.082,00	0,00	0,00	0,00	0,00	0,00	1.082,00
APLICACOES DIRETAS	1.082,00	0,00	1.082,00	0,00	0,00	0,00	0,00	0,00	1.082,00
OUTRAS DESPESAS CORRENTES	21.834.685,00	12.928,30	21.847.613,30	3.669.222,00	6.553.216,41	3.624.606,71	5.041.427,96	0,00	21.847.613,30
TRANSF INST PRIV S/FINS LUCRATIVOS	44.201,00	-8.602,00	35.599,00	0,00	31.272,00	5.212,00	10.424,00	0,00	35.599,00
CONSORCIOS PUBLICOS	792.818,00	0,00	792.818,00	169.547,19	197.897,19	169.547,19	197.897,19	0,00	792.818,00
APLICACOES DIRETAS	20.997.666,00	21.530,30	21.019.196,30	3.499.674,81	6.324.047,22	3.449.847,52	4.833.106,77	0,00	21.019.196,30
MATERIAL DE CONSUMO	4.905.764,00	-17.600,00	4.888.164,00	936.341,11	1.136.918,02	854.571,98	965.471,72	0,00	4.888.164,00
OUTROS SERV TERCEIROS - P. FISICA	4.699.577,00	-29.939,00	4.669.638,00	880.259,06	1.623.522,06	836.812,90	1.303.526,90	0,00	4.669.638,00
OUTROS SERV TERCEIROS - P. JURIDICA	9.609.774,00	49.863,98	9.659.637,98	1.601.557,83	2.956.250,22	1.606.900,07	2.273.190,39	0,00	9.659.637,98
DESPESAS DE CAPITAL	7.967.876,84	-73.899,39	7.893.977,45	222.415,12	806.868,70	259.812,65	566.915,62	0,00	7.893.977,45
INVESTIMENTOS	7.489.496,84	-73.899,39	7.415.597,45	222.415,12	506.868,70	167.930,61	430.008,83	0,00	7.415.597,45
TRANSF INST PRIV S/FINS LUCRATIVOS	4.160,00	-4.160,00	0,00	0,00	0,00	0,00	0,00	?,00	0,00
APLICACOES DIRETAS	7.485.336,84	-69.739,39	7.415.597,45	222.415,12	506.868,70	167.930,61	430.008,83	0,00	7.415.597,45
OBRAS E INSTALACOES	6.229.131,84	-70.061,99	6.159.069,85	218.130,12	493.097,10	163.645,61	417.793,03	0,00	6.159.069,85
EQUIPAMENTOS E MATERIAL PERMANENTE	1.229.165,00	322,60	1.229.487,60	4.285,00	13.771,60	4.285,00	12.215,80	0,00	1.229.487,60
INVERSOES FINANCEIRAS	1.082,00	0,00	1.082,00	0,00	0,00	0,00	0,00	0,00	1.082,00
APLICACOES DIRETAS	1.082,00	0,00	1.082,00	0,00	0,00	0,00	0,00	0,00	1.082,00
AQUISICAO DE IMOVEIS	1.082,00	0,00	1.082,00	0,00	0,00	0,00	0,00	0,00	1.082,00
AMORTIZACAO DA DIVIDA	477.298,00	0,00	477.298,00	0,00	300.000,00	91.882,04	136.906,79	0,00	477.298,00
APLICACOES DIRETAS	477.298,00	0,00	477.298,00	0,00	300.000,00	91.882,04	136.906,79	0,00	477.298,00
PRINCIPAL DIV. CONTRATUAL RESGATADO	477.298,00	0,00	477.298,00	0,00	300.000,00	91.882,04	136.906,79	0,00	477.298,00
RESERVA DE CONTINGENCIA	265.341,16	0,00	265.341,16	0,00	0,00	0,00	0,00	0,00	265.341,16
RESERVA DE CONTINGENCIA	265.341,16	0,00	265.341,16	0,00	0,00	0,00	0,00	0,00	265.341,16
RESERVA DE CONTINGENCIA	265.341,16	0,00	265.341,16	0,00	0,00	0,00	0,00	0,00	265.341,16
SUBTOTAL DAS DESPESAS (IV)	56.322.794,00	0,00	56.322.794,00	10.196.396,63	21.189.729,29	8.176.804,64	15.465.116,07	27,46	40.857.677,93
SUPERÁVIT(V)	—	—	—	—	—	—	1.504.918,20	—	—
TOTAL (VI) = (IV + V)	56.322.794,00	0,00	56.322.794,00	10.196.396,63	21.189.729,29	8.176.804,64	16.970.034,27	30,13	39.352.759,73

Francisco Salomão de Araújo Sousa
 Prefeito Municipal

Waldair Tereza Gonçalves
 CAC/CE: 11410-1

ESTADO DO CEARÁ
PREFEITURA MUNICIPAL DE MONSENHOR TABOSA
RELATÓRIO RESUMIDO DA EXECUÇÃO ORÇAMENTÁRIA
DEMONSTRATIVO DA EXECUÇÃO DAS DESPESAS POR FUNÇÃO/SUBFUNÇÃO
ORÇAMENTO FISCAL E DA SEGURIDADE FISCAL
JANEIRO A ABRIL 2021/2º BIMESTRE MARÇO-ABRIL


RREO – Anexo II (LRF, Art. 52, inciso II, alínea “c”)

R\$ 1,00

FUNÇÃO / SUBFUNÇÃO	DOTAÇÃO INICIAL	DOTAÇÃO ATUALIZADA (a)	DESPESAS EMPENHADAS		DESPESAS LIQUIDADAS				SALDO A LIQUIDAR (a-e)
			No Bimestre (b)	Até o Bimestre (c)	No Bimestre (d)	Até o Bimestre (e)	% (e/total)	% (e/a)	
RECURSOS HÍDRICOS	55.000,00	47.596,02	0,00	0,00	0,00	0,00	0,00	0,00	47.596,02
AGRICULTURA	369.052,00	369.052,00	16.600,00	69.079,00	34.093,00	34.093,00	0,42	9,24	334.959,00
ABASTECIMENTO	260.892,00	260.892,00	0,00	52.479,00	17.493,00	17.493,00	0,21	6,71	243.399,00
EXTENSÃO RURAL	108.160,00	108.160,00	16.600,00	16.600,00	16.600,00	16.600,00	0,20	15,35	91.560,00
ENERGIA	370.420,00	371.072,00	0,00	4.250,00	0,00	4.250,00	0,05	1,15	366.822,00
ENERGIA ELÉTRICA	370.420,00	371.072,00	0,00	4.250,00	0,00	4.250,00	0,05	1,15	366.822,00
TRANSPORTE	401.507,00	401.507,00	0,00	0,00	0,00	0,00	0,00	0,00	401.507,00
TRANSPORTE RODOVIÁRIO	401.507,00	401.507,00	0,00	0,00	0,00	0,00	0,00	0,00	401.507,00
DESPORTO E LAZER	436.083,00	436.083,00	0,00	0,00	0,00	0,00	0,00	0,00	436.083,00
DESPORTO COMUNITÁRIO	436.083,00	436.083,00	0,00	0,00	0,00	0,00	0,00	0,00	436.083,00
ENCARGOS ESPECIAIS	360.860,00	360.860,00	0,00	300.000,00	91.882,04	136.906,79	1,67	37,94	223.953,21
SERVICO DA DIVIDA INTERNA	360.860,00	360.860,00	0,00	300.000,00	91.882,04	136.906,79	1,67	37,94	223.953,21
RESERVA DE CONTINGENCIA	265.341,16	265.341,16	0,00	0,00	0,00	0,00	0,00	0,00	265.341,16
RESERVA DE CONTIGÊNCIA	265.341,16	265.341,16	0,00	0,00	0,00	0,00	0,00	0,00	265.341,16
TOTAL	56.322.794,00	56.322.794,00	10.196.396,63	21.189.729,29	8.176.804,64	15.465.116,07	189,13	27,46	40.857.677,93

FONTE:


Francisco Salomão de Araújo Sousa
 Prefeito Municipal


 Waldair Teixeira Gonçalves
 CRZ-CE: 11141/0-1

ESTADO DO CEARÁ
PREFEITURA MUNICIPAL DE MONSENHOR TABOSA
PRACA 07 DE SETEMBRO 15
CNPJ:07.693.989/0001-05


DEMONSTRATIVO DAS RECEITAS E DESPESAS COM MANUTENÇÃO E DESENVOLVIMENTO DO ENSINO – MDE

RREO - Anexo VIII (Lei 9.394/96, Art. 72)

Exercício: 2021 2º BIMESTRE - MARÇO-ABRIL

Imposto e Transferências Considerados para o Cálculo	Valor R\$
I.P.T.U	8.526,91
I.R.R.F	32.369,93
I.T.B.I	1.222,43
I.S.S	186.338,92
DIVIDA ATIVA DE IMPSOTOS	0,00
JUROS, MULTAS E ATUALIZAÇÃO MONETÁRIA DE IMPOSTOS E DÍVIDA ATIVA	29.325,77
QUOTA PARTE DE FPM	7.849.229,93
QUOTA PARTE DO ITR	617,78
COTA PARTE DO IPVA	304.028,71
COTA PARTE DO ICMS	2.137.757,99
COTA PARTE DO IPI	10.041,22
LEI COMPLEMENTAR Nº 87/96	0,00
TOTAL DOS IMPOSTOS E TRANSFERÊNCIAS	10.559.459,59
VALOR A APLICAR (ART. 212, C.F.) - 25% DO TOTAL DOS IMPSOTOS E TRANSFERÊNCIAS	2.639.864,90
COMPLEMENTAÇÃO FUNDEB	4.285.871,90
Despesas Consideradas como Aplicação em Manutenção e Desenvolvimento do Ensino	Valor R\$
(+) GASTOS COM EDUCAÇÃO - DESPESA EMPENHADA (FUNÇÃO 12)	10.668.059,13
(+) RESTOS A PAGAR INSCRITO EM EXERCÍCIOS ANTERIORES E LIQUIDADOS NO ATUAL EXERCÍCIO	49.185,46
(-) RESTOS A PAGAR NÃO PROCESSADOS INSCRITO NO EXERCÍCIO, RELATIVO A EDUCAÇÃO	2.868.640,39
(-) ENSINO MÉDIO (SUB-FUNÇÃO 362)	0,00
(-) ENSINO PROFISSIONAL (SUB-FUNÇÃO 363)	0,00
(-) ENSINO SUPERIOR (SUB-FUNÇÃO 364)	0,00
(-) DESPESAS REALIZADAS COM RECURSOS DE TRANSFERÊNCIAS VOLUNTÁRIAS	0,00
(-) DESPESAS REALIZADAS COM COMPLEMENTAÇÃO DO FUNDEB	4.285.871,90
VALOR APLICADO	3.562.732,30
PERCENTUAL APLICADO	33,74%
SUPERAFIT	922.867,40


Francisco Salomão de Araújo Sousa
Prefeito Municipal


Waldair Teixeira Gonçalves
CPF: CE: 11141/0-1

ESTADO DO CEARÁ
PREFEITURA MUNICIPAL DE MONSENHOR TABOSA
PRACA 07 DE SETEMBRO 15
CNPJ:07.693.989/0001-05


DEMONSTRATIVO DA RECEITA DE IMPOSTOS LÍQUIDA E DAS DESPESAS PRÓPRIAS COM AÇÕES E SERVIÇOS PÚBLICOS DE SAÚDE

RREO – ANEXO XII (ADCT, art. 77)

Exercício: 2021 2º BIMESTRE - MARÇO-ABRIL

Imposto e Transferências Considerados para o Cálculo	Valor R\$
I.P.T.U	8.526,91
I.R.R.F	32.369,93
I.T.B.I	1.222,43
I.S.S	186.338,92
DIVIDA ATIVA DE IMPOSTOS	0,00
JUROS, MULTAS E ATUALIZAÇÃO MONETÁRIA DE IMPOSTOS E DÍVIDA ATIVA	29.325,77
QUOTA PARTE DE FPM	7.849.229,93
QUOTA PARTE DO ITR	617,78
COTA PARTE DO IPVA	304.028,71
COTA PARTE DO ICMS	2.137.757,99
COTA PARTE DO IPI	10.041,22
LEI COMPLEMENTAR Nº 87/96	0,00
TOTAL DOS IMPOSTOS E TRANSFERÊNCIAS	10.559.459,59
VALOR A APLICAR (ART. 77, ADCT) - 15% DO TOTAL DOS IMPOSTOS E TRANSFERÊNCIAS	1.583.918,94
Despesas Consideradas como Aplicação em Manutenção e Desenvolvimento do Ensino	Valor R\$
(+) GASTOS COM SAÚDE - DESPESA EMPENHADA (FUNÇÃO 10)	4.241.118,22
(+) RESTOS A PAGAR INSCRITO EM EXERCÍCIOS ANTERIORES E LIQUIDADOS NO ATUAL EXERCÍCIO	176.874,39
(-) RESTOS A PAGAR NÃO PROCESSADOS INSCRITO NO EXERCÍCIO RELATIVO A SAÚDE	1.002.270,43
(-) INATIVOS E PENSIONISTA	0,00
(-) SERVIÇO DE LIMPEZA E TRATAMENTO DE RESÍDUOS SÓLIDOS	0,00
(-) ASSISTÊNCIA MÉDICA E ODONTOLÓGICA A SERVIDORES	0,00
(-) SANEAMENTO BÁSICO (EXCETO PARA CONTROLE DE VETORES)	0,00
(-) DESPESAS REALIZADA COM RECURSOS DE TRANSFERÊNCIAS VOLUNTÁRIAS E OPERAÇÕES DE CRÉDITOS	0,00
VALOR APLICADO	3.415.722,18
PERCENTUAL APLICADO	32,35 %
SUPERAFIT	1.831.803,24


Francisco Salomão de Araújo Sousa
Prefeito Municipal


Waldair Teixeira Gonçalves
CPF: CE: 011410-1