



**ESTADO DO CEARÁ**  
**PREFEITURA MUNICIPAL DE MONSENHOR TABOSA**

OFÍCIO Nº. 099cont/ 2020

MONSENHOR TABOSA – CE, 29 de Novembro de 2020

DO: PREFEITO MUNICIPAL DE MONSENHOR TABOSA  
AO: PRESIDENTE DO TCM – TRIBUNAL DE CONTAS DO ESTADO DO CEARÁ

Sr. Presidente,

Em atendimento ao disposto na instrução normativa 02/2008, estamos remetendo para apreciação dessa Conceituada Corte de Contas, o CD-ROOM contendo a mídia em formato JPG dos Relatórios Resumido da Execução Orçamentária - RREO da Prefeitura Municipal relativo ao 5º Bimestre (Setembro Outubro) de 2020, afixado em 29 de Novembro de 2020 no mural desta prefeitura e site, conforme Edital em anexo.

Os **RREO** que seguem em anexo são os seguintes:

- Balanço Orçamentário - Anexo I
- Demonstrativo da Execução das Despesas por Função / Sub-função - Anexo II
- Dem. das Receitas e Despesas com Manutenção e Desenv. do Ensino - Anexo VIII
- Anexo XII – Demonstrativo da Receita Líquida de Impostos e das Despesas Próprias com Saúde.

Certos do atendimento a legislação vigente, antecipamos nossos votos de elevada estima e consideração.

Atenciosamente,

  
**Francisco Jeová Sousa Cavalcante**  
**Prefeito Municipal**

**ESTADO DO CEARÁ**  
**PREFEITURA MUNICIPAL DE MONSENHOR TABOSA**

**EDITAL - Divulgação do Relatório Resumido da Execução Orçamentária - RREO**

O Prefeito Municipal de MONSENHOR TABOSA, no uso de suas atribuições legais e de acordo com o estabelecido no art. 52 da LRF, torna público e que se encontram publicados o RREO do JANEIRO A OUTUBRO 2020/5º BIMESTRE SETEMBRO-OUTUBRO, no "site" [www.MONSENHORTABOSA.ce.gov.br](http://www.MONSENHORTABOSA.ce.gov.br), bem como afixados em espaço público (mural), local de ampla visibilidade nos Poderes Executivo e Legislativo desde a data deste edital.

MONSENHOR TABOSA-CE, 30 de Novembro de 2020

  
Francisco Leová Sousa Cavalcante  
Prefeito Municipal

**ESTADO DO CEARÁ**  
**PREFEITURA MUNICIPAL DE MONSENHOR TABOSA**  
**RELATÓRIO RESUMIDO DA EXECUÇÃO ORÇAMENTÁRIA**  
**BALANÇO ORÇAMENTÁRIO**  
**ORÇAMENTO FISCAL E DA SEGURIDADE FISCAL**  
**JANEIRO A OUTUBRO 2020/5º BIMESTRE SETEMBRO-OUTUBRO**

RREO – Anexo I (LRF, Art. 52, inciso I, alíneas a e b do inciso II e §1º)


R\$ 1,00

RECEITAS	PREVISÃO INICIAL	PREVISÃO ATUALIZADA (a)	RECEITAS REALIZADAS				SALDO A REALIZAR (a-c)
			No Bimestre (b)	% (b/a)	Até o Bimestre (c)	% (c/a)	
RECEITAS CORRENTES	53.983.226,00	53.983.226,00	8.064.648,79	14,94	43.902.552,33	81,33	10.080.673,67
RECEITA TRIBUTARIA	846.295,00	846.295,00	139.014,76	16,43	695.940,57	82,23	150.354,43
IMPOSTOS	807.069,00	807.069,00	135.247,18	16,76	659.881,78	81,76	147.187,22
IMPOSTO SOBRE O PATRIMONIO E A RENDA	443.069,00	443.069,00	15.774,93	3,56	133.103,27	30,04	309.965,73
IMPOSTO S/ A RENDA E PROV DE QUALQUER NATUREZA	286.334,00	286.334,00	13.512,76	4,72	105.056,58	36,69	181.277,42
IMPOSTO SOBRE A PRODUCAO E A CIRCULACAO	364.000,00	364.000,00	119.472,25	32,82	526.778,51	144,72	-162.778,51
TAXAS	38.086,00	38.086,00	3.767,58	9,89	36.058,79	94,68	2.027,21
TAXAS PELO EXERCICIO DO PODER DE POLICIA	32.886,00	32.886,00	2.968,08	9,03	27.772,69	84,45	5.113,31
TAXAS PELA PRESTACAO DE SERVICOS	5.200,00	5.200,00	799,50	15,38	8.286,10	159,35	-3.086,10
CONTRIBUICAO DE MELHORIA	1.140,00	1.140,00	0,00	0,00	0,00	0,00	1.140,00
RECEITA DE CONTRIBUICOES	282.271,00	282.271,00	95.861,33	33,96	568.946,99	201,56	-286.675,99
CONTRIBUICOES ECONOMICAS	282.271,00	282.271,00	95.861,33	33,96	568.946,99	201,56	-286.675,99
RECEITA PATRIMONIAL	317.530,00	317.530,00	672,41	0,21	16.285,21	5,13	301.244,79
RECEITAS DE VALORES MOBILIARIOS	315.136,00	315.136,00	672,41	0,21	16.285,21	5,17	298.850,79
REMUNERACAO DE DEPOSITOS BANCARIOS	309.436,00	309.436,00	672,41	0,22	16.285,21	5,26	293.150,79
REMUNERACAO DE DEPOSITOS BANCARIOS	169.312,00	169.312,00	651,11	0,38	16.144,32	9,54	153.167,68
OUTRAS RECEITAS PATRIMONIAIS	2.394,00	2.394,00	0,00	0,00	0,00	0,00	2.394,00
RECEITA DE SERVICOS	29.924,00	29.924,00	0,00	0,00	0,00	0,00	29.924,00
SERVICOS DE SAUDE	5.985,00	5.985,00	0,00	0,00	0,00	0,00	5.985,00
TRANSFERENCIAS CORRENTES	52.157.685,00	52.157.685,00	7.813.953,47	14,98	42.553.708,99	81,59	9.603.976,01
TRANSF DE RECURSOS DO SUS COVID 19 FUNDO A FUNDO	0,00	0,00	155.395,00	?,00	2.640.437,89	?,00	-2.640.437,89
TRANSF DE RECURSOS DO SUS COVID 19 FUNDO A FUNDO	0,00	0,00	155.395,00	?,00	2.640.437,89	?,00	-2.640.437,89
TRANSF DE RECURSOS DO SUS COVID 19 FUNDO A FUNDO	0,00	0,00	155.395,00	?,00	2.640.437,89	?,00	-2.640.437,89
TRANSFERENCIAS INTERGOVERNAMENTAIS	51.175.294,00	51.175.294,00	7.658.558,47	14,97	39.913.271,10	77,99	11.262.022,90
TRANSFERENCIAS DA UNIAO	27.117.854,00	27.117.854,00	4.340.078,45	16,00	23.556.750,61	86,87	3.561.103,39
PARTICIPACAO NA RECEITA DA UNIAO	19.909.815,00	19.909.815,00	2.318.221,91	11,64	14.505.856,76	72,86	5.403.958,24
TRANSFERENCIAS DA COMPENSACAO FINANCEIRA	151.581,00	151.581,00	54.680,44	36,07	239.625,14	158,08	-88.044,14
TRANSF DE RECUSSOS DO SUS REP FUNDO A FUNDO	4.646.681,00	4.646.681,00	693.115,88	14,92	3.189.613,52	68,64	1.457.067,48
TRANSFERENCIA FUNDO A FUNDO SAUDE DA FAMILIA	0,00	0,00	0,00	?,00	14.200,00	?,00	-14.200,00
TRANSFERENCIAS DO FUNDO DE ASSISTENCIA SOCIAL	461.430,00	461.430,00	130.312,67	28,24	555.827,47	120,46	-94.397,47
TRANSFERENCIAS DE RECUSOS DO FNDE	1.892.390,00	1.892.390,00	174.013,09	9,20	869.573,91	45,95	1.022.816,09
TRANSFERENCIAS DOS ESTADOS	6.223.080,00	6.223.080,00	1.004.971,60	16,15	4.407.251,15	70,82	1.815.828,85
PARTICIPACAO NA RECEITA DOS ESTADOS	5.921.937,00	5.921.937,00	1.004.971,60	16,97	4.407.251,15	74,42	1.514.685,85
OUTRAS TRANSFERENCIAS DA UNIAO	301.143,00	301.143,00	0,00	0,00	0,00	0,00	301.143,00
TRANSFERENCIAS MULTIGOVERNAMENTAIS	17.834.360,00	17.834.360,00	2.313.508,42	12,97	11.949.269,34	67,00	5.885.090,66
TRANSFERÊNCIAS DE INSTITUIÇÕES PRIVADAS	0,00	0,00	0,00	?,00	0,00	?,00	0,00
TRANSFERENCIAS DE CONVENIOS	982.391,00	982.391,00	0,00	0,00	0,00	0,00	982.391,00
TRANSF DE CONVENIOS DA UNIAO E SUAS ENTIDADES	589.771,00	589.771,00	0,00	0,00	0,00	0,00	589.771,00

**ESTADO DO CEARÁ**  
**PREFEITURA MUNICIPAL DE MONSENHOR TABOSA**  
**RELATÓRIO RESUMIDO DA EXECUÇÃO ORÇAMENTÁRIA**  
**BALANÇO ORÇAMENTÁRIO**  
**ORÇAMENTO FISCAL E DA SEGURIDADE FISCAL**  
**JANEIRO A OUTUBRO 2020/5º BIMESTRE SETEMBRO-OUTUBRO**

	R\$ 1,00						
RREO – Anexo I (LRF, Art. 52, inciso I, alíneas a e b do inciso II e §1º)							
TRANSF DE CONV DOS ESTADOS DF E SUAS ENTIDADES	392.620,00	392.620,00	0,00	0,00	0,00	0,00	392.620,00
OUTRAS RECEITAS CORRENTES	349.521,00	349.521,00	15.146,82	4,33	67.670,57	19,36	281.850,43
MULTAS E JUROS DE MORA	4.973,00	4.973,00	13.301,03	267,46	61.819,47	1243,10	-56.846,47
MULTAS JUROS DE MORA IPTU	2.308,00	2.308,00	13.301,03	576,30	61.819,47	2678,49	-59.511,47
MULTAS DE OUTRAS ORIGENS	1.213,00	1.213,00	0,00	0,00	0,00	0,00	1.213,00
INDENIZACOES E RESTITUICOES	240.562,00	240.562,00	0,00	0,00	0,00	0,00	240.562,00
INDENIZACOES	3.367,00	3.367,00	0,00	0,00	0,00	0,00	3.367,00
OUTRAS INDENIZACOES	1.087,00	1.087,00	0,00	0,00	0,00	0,00	1.087,00
RESTITUICOES	237.195,00	237.195,00	0,00	0,00	0,00	0,00	237.195,00
RECEITA DA DIVIDA ATIVA	57.868,00	57.868,00	1.845,79	3,19	5.851,10	10,11	52.016,90
RECEITA DA DIVIDA ATIVA TRIBUTARIA	56.585,00	56.585,00	1.845,79	3,26	5.851,10	10,34	50.733,90
DIVERSAS RECEITAS	46.118,00	46.118,00	0,00	0,00	0,00	0,00	46.118,00
RECEITAS DE CAPITAL	2.615.557,00	2.615.557,00	174.974,40	6,69	1.782.455,98	68,15	833.101,02
ALIENACAO DE BENS	11.398,00	11.398,00	0,00	0,00	0,00	0,00	11.398,00
ALIENACAO DE BENS MOVEIS	5.699,00	5.699,00	0,00	0,00	0,00	0,00	5.699,00
ALIENACAO DE BENS IMOVEIS	5.699,00	5.699,00	0,00	0,00	0,00	0,00	5.699,00
TRANSFERENCIAS DE CAPITAL	2.604.159,00	2.604.159,00	174.974,40	6,72	1.782.455,98	68,45	821.703,02
TRANSFERENCIAS INTERGOVERNAMENTAIS	946.388,00	946.388,00	174.974,40	18,49	349.948,79	36,98	596.439,21
TRANSFERENCIAS DA UNIAO	914.903,00	914.903,00	174.974,40	19,12	349.948,79	38,25	564.954,21
TRANSFERENCIAS DOS ESTADOS	31.485,00	31.485,00	0,00	0,00	0,00	0,00	31.485,00
TRANSFERENCIAS DE CONVENIOS	1.657.771,00	1.657.771,00	0,00	0,00	1.432.507,19	86,41	225.263,81
TRANSF DE CONVENIOS	884.000,00	884.000,00	0,00	0,00	718.624,15	81,29	165.375,85
TRANSF DE CONVENIOS DOS ESTADOS E ENTIDADES	773.771,00	773.771,00	0,00	0,00	713.883,04	92,26	59.887,96
DED. DE RECEITA P/ FORM. DO FUNDEB	-4.180.403,00	-4.180.403,00	-663.888,58	15,88	-3.606.997,81	86,28	-573.405,19
DED. DE RECEITA P/ FORM. DO FUNDEB	-4.180.403,00	-4.180.403,00	-663.888,58	15,88	-3.606.997,81	86,28	-573.405,19
DED. DE RECEITA P/ FORM. DO FUNDEB	-4.180.403,00	-4.180.403,00	-663.888,58	15,88	-3.606.997,81	86,28	-573.405,19
DED. DE RECEITA P/ FORM. DO FUNDEB	-3.393.635,00	-3.393.635,00	-463.644,32	13,66	-2.744.907,30	80,88	-648.727,70
DED. DE RECEITA P/ FORM. DO FUNDEB	-3.391.366,00	-3.391.366,00	-463.644,32	13,67	-2.744.907,30	80,94	-646.458,70
DED. DE RECEITA P/ FORM. DO FUNDEB	-786.768,00	-786.768,00	-200.244,26	25,45	-862.090,51	109,57	75.322,51
DED. DE RECEITA P/ FORM. DO FUNDEB	-786.768,00	-786.768,00	-200.244,26	25,45	-862.090,51	109,57	75.322,51
<b>SUBTOTAL DAS RECEITAS (I)</b>	<b>52.418.380,00</b>	<b>52.418.380,00</b>	<b>7.575.734,61</b>	<b>14,45</b>	<b>42.078.010,50</b>	<b>80,27</b>	<b>10.340.369,50</b>
<b>DÉFICIT(II)</b>	<b>—</b>	<b>—</b>	<b>—</b>	<b>—</b>	<b>807.029,08</b>	<b>—</b>	<b>—</b>
<b>TOTAL (III) = (I + II)</b>	<b>52.418.380,00</b>	<b>52.418.380,00</b>	<b>7.575.734,61</b>	<b>14,45</b>	<b>42.885.039,58</b>	<b>81,81</b>	<b>10.340.369,50</b>

  
**Francisco Jeová Sousa Cavalcante**  
**Prefeito Municipal**

  
**Waldir Oliveira Gonçalves**  
**CPF: 011411/1**


**ESTADO DO CEARÁ**  
**PREFEITURA MUNICIPAL DE MONSENHOR TABOSA**  
**RELATÓRIO RESUMIDO DA EXECUÇÃO ORÇAMENTÁRIA**  
**BALANÇO ORÇAMENTÁRIO**  
**ORÇAMENTO FISCAL E DA SEGURIDADE FISCAL**  
**JANEIRO A OUTUBRO 2020/5º BIMESTRE SETEMBRO-OUTUBRO**

RREO – Anexo I (LRF, Art. 52, inciso I, alíneas a e b do inciso II e §1º)

R\$ 1,00

DESPESAS	DOTAÇÃO INICIAL (d)	CRÉDITOS ADICIONAIS (e)	DOTAÇÃO ATUALIZADA (f=d+e)	DESPESAS EMPENHADAS		DESPESAS LIQUIDADAS			SALDO A LIQUIDAR (f-j)
				No Bimestre (g)	Até o Bimestre (h)	No Bimestre (i)	Até o Bimestre (j)	% (j/f)	
DESPESAS CORRENTES	45.370.794,00	1.597.727,51	46.968.521,51	5.944.540,49	39.886.554,17	8.389.243,51	38.828.280,88	0,00	46.968.521,51
PESSOAL E ENCARGOS SOCIAIS	26.546.965,00	-1.066.143,06	25.480.821,94	1.884.793,21	21.077.350,13	4.176.731,61	21.047.085,80	0,00	25.480.821,94
APLICACOES DIRETAS	26.546.965,00	-1.066.143,06	25.480.821,94	1.884.793,21	21.077.350,13	4.176.731,61	21.047.085,80	0,00	25.480.821,94
JUROS E ENCARGOS DA DIVIDA	1.040,00	-1.040,00	0,00	0,00	0,00	0,00	0,00	?,00	0,00
APLICACOES DIRETAS	1.040,00	-1.040,00	0,00	0,00	0,00	0,00	0,00	?,00	0,00
OUTRAS DESPESAS CORRENTES	18.822.789,00	2.664.910,57	21.487.699,57	4.059.747,28	18.809.204,04	4.212.511,90	17.781.195,08	0,00	21.487.699,57
TRANSF INST PRIV S/FINS LUCRATIVOS	48.567,00	-13.600,00	34.967,00	0,00	30.744,00	5.124,00	25.620,00	0,00	34.967,00
CONTRIBUICOES A ENTIDADES COM FINS LUCRATIVOS	0,00	0,00	0,00	0,00	0,00	0,00	0,00	?,00	0,00
CONSORCIOS PUBLICOS	685.946,00	7.299,69	693.245,69	114.852,78	639.220,57	114.852,78	639.220,57	0,00	693.245,69
APLICACOES DIRETAS	18.088.276,00	2.671.210,88	20.759.486,88	3.944.894,50	18.139.239,47	4.092.535,12	17.116.354,51	0,00	20.759.486,88
MATERIAL DE CONSUMO	5.362.161,00	-41.662,14	5.320.498,86	1.035.255,63	4.390.753,50	967.218,03	4.204.027,22	0,00	5.320.498,86
OUTROS SERV TERCEIROS - P. FISICA	2.330.538,00	2.552.753,37	4.883.291,37	964.259,34	4.451.968,38	992.286,34	4.401.910,38	0,00	4.883.291,37
OUTROS SERV TERCEIROS - P. JURIDICA	8.764.207,00	1.053.040,53	9.817.247,53	1.914.758,07	8.784.923,47	2.059.423,89	8.038.927,10	0,00	9.817.247,53
DESPESAS DE CAPITAL	6.798.572,00	-1.348.713,51	5.449.858,49	755.885,89	4.341.795,50	966.576,46	4.056.758,70	0,00	5.449.858,49
INVESTIMENTOS	6.169.416,00	-1.109.673,51	5.059.742,49	755.885,89	4.091.795,50	936.021,39	3.828.332,85	0,00	5.059.742,49
TRANSF INST PRIV S/FINS LUCRATIVOS	4.000,00	-4.000,00	0,00	0,00	0,00	0,00	0,00	?,00	0,00
APLICACOES DIRETAS	6.165.416,00	-1.105.673,51	5.059.742,49	755.885,89	4.091.795,50	936.021,39	3.828.332,85	0,00	5.059.742,49
OBRAS E INSTALACOES	4.804.447,00	-270.802,23	4.533.644,77	555.396,00	3.737.748,71	824.155,59	3.562.910,15	0,00	4.533.644,77
EQUIPAMENTOS E MATERIAL PERMANENTE	1.334.969,00	-813.874,50	521.094,50	200.489,89	354.046,79	111.865,80	265.422,70	0,00	521.094,50
INVERSOES FINANCEIRAS	1.040,00	-1.040,00	0,00	0,00	0,00	0,00	0,00	?,00	0,00
APLICACOES DIRETAS	1.040,00	-1.040,00	0,00	0,00	0,00	0,00	0,00	?,00	0,00
AQUISICAO DE IMOVEIS	1.040,00	-1.040,00	0,00	0,00	0,00	0,00	0,00	?,00	0,00
AMORTIZACAO DA DIVIDA	628.116,00	-238.000,00	390.116,00	0,00	250.000,00	30.555,07	228.425,85	0,00	390.116,00
APLICACOES DIRETAS	628.116,00	-238.000,00	390.116,00	0,00	250.000,00	30.555,07	228.425,85	0,00	390.116,00
PRINCIPAL DIV. CONTRATUAL RESGATADO	628.116,00	-238.000,00	390.116,00	0,00	250.000,00	30.555,07	228.425,85	0,00	390.116,00
RESERVA DE CONTINGENCIA	249.014,00	-249.014,00	0,00	0,00	0,00	0,00	0,00	?,00	0,00
RESERVA DE CONTINGENCIA	249.014,00	-249.014,00	0,00	0,00	0,00	0,00	0,00	?,00	0,00
RESERVA DE CONTINGENCIA	249.014,00	-249.014,00	0,00	0,00	0,00	0,00	0,00	?,00	0,00
<b>SUBTOTAL DAS DESPESAS (IV)</b>	<b>52.418.380,00</b>	<b>0,00</b>	<b>52.418.380,00</b>	<b>6.700.426,38</b>	<b>44.228.349,67</b>	<b>9.355.819,97</b>	<b>42.885.039,58</b>	<b>81,81</b>	<b>9.533.340,42</b>
<b>SUPERÁVIT(V)</b>	<b>—</b>	<b>—</b>	<b>—</b>	<b>—</b>	<b>—</b>	<b>—</b>	<b>—</b>	<b>—</b>	<b>—</b>
<b>TOTAL (VI) = (IV + V)</b>	<b>52.418.380,00</b>	<b>0,00</b>	<b>52.418.380,00</b>	<b>6.700.426,38</b>	<b>44.228.349,67</b>	<b>9.355.819,97</b>	<b>42.885.039,58</b>	<b>81,81</b>	<b>9.533.340,42</b>

  
Francisco Leiva Sousa Cavalcante  
Prefeito Municipal

  
Valdir de Aguiar Gonçalves  
Secretário Municipal



**ESTADO DO CEARÁ**  
**PREFEITURA MUNICIPAL DE MONSENHOR TABOSA**  
**RELATÓRIO RESUMIDO DA EXECUÇÃO ORÇAMENTÁRIA**  
**DEMONSTRATIVO DA EXECUÇÃO DAS DESPESAS POR FUNÇÃO/SUBFUNÇÃO**  
**ORÇAMENTO FISCAL E DA SEGURIDADE FISCAL**  
**JANEIRO A OUTUBRO 2020/5º BIMESTRE SETEMBRO-OUTUBRO**


RREO – Anexo II ( LRF, Art. 52, inciso II, alínea “c” )

R\$ 1,00

FUNÇÃO / SUBFUNÇÃO	DOTAÇÃO INICIAL	DOTAÇÃO ATUALIZADA (a)	DESPESAS EMPENHADAS		DESPESAS LIQUIDADAS				SALDO A LIQUIDAR (a-e)
			No Bimestre (b)	Até o Bimestre (c)	No Bimestre (d)	Até o Bimestre (e)	% (e/total)	% (e/a)	
RECURSOS HÍDRICOS	52.000,00	1.200,00	0,00	0,00	0,00	0,00	0,00	0,00	1.200,00
AGRICULTURA	354.858,00	55.961,00	0,00	51.459,00	0,00	51.459,00	0,55	91,96	4.502,00
ABASTECIMENTO	250.858,00	53.961,00	0,00	51.459,00	0,00	51.459,00	0,55	95,36	2.502,00
EXTENSÃO RURAL	104.000,00	2.000,00	0,00	0,00	0,00	0,00	0,00	0,00	2.000,00
ENERGIA	356.311,00	18.819,13	0,00	11.499,00	0,00	11.499,00	0,12	61,10	7.320,13
ENERGIA ELÉTRICA	356.311,00	18.819,13	0,00	11.499,00	0,00	11.499,00	0,12	61,10	7.320,13
TRANSPORTE	645.680,00	855.763,22	0,00	853.083,22	0,00	853.083,22	9,12	99,69	2.680,00
TRANSPORTE RODOVIÁRIO	645.680,00	855.763,22	0,00	853.083,22	0,00	853.083,22	9,12	99,69	2.680,00
DESPORTO E LAZER	268.927,00	159.185,41	92.258,41	92.258,41	92.258,41	92.258,41	0,99	57,96	66.927,00
DESPORTO COMUNITÁRIO	268.927,00	159.185,41	92.258,41	92.258,41	92.258,41	92.258,41	0,99	57,96	66.927,00
ENCARGOS ESPECIAIS	516.156,00	385.116,00	0,00	250.000,00	30.555,07	228.425,85	2,44	59,31	156.690,15
SERVICO DA DIVIDA INTERNA	516.156,00	385.116,00	0,00	250.000,00	30.555,07	228.425,85	2,44	59,31	156.690,15
RESERVA DE CONTINGENCIA	249.014,00	0,00	0,00	0,00	0,00	0,00	0,00	?,00	0,00
RESERVA DE CONTIGÊNCIA	249.014,00	0,00	0,00	0,00	0,00	0,00	0,00	?,00	0,00
<b>TOTAL</b>	<b>52.418.380,00</b>	<b>52.418.380,00</b>	<b>6.700.426,38</b>	<b>44.228.349,67</b>	<b>9.355.819,97</b>	<b>42.885.039,58</b>	<b>458,38</b>	<b>81,81</b>	<b>9.533.340,42</b>

FONTE:

  
**Francisco Leová Sousa Cavalcante**  
 Prefeito Municipal

  
 Waldair Tereza Gonçalves  
 CRF/CE: 111411/1

**ESTADO DO CEARÁ**  
**PREFEITURA MUNICIPAL DE MONSENHOR TABOSA**  
**PRACA 07 DE SETEMBRO 15**  
**CNPJ:07.693.989/0001-05**


**DEMONSTRATIVO DAS RECEITAS E DESPESAS COM MANUTENÇÃO E DESENVOLVIMENTO DO ENSINO – MDE**

RREO - Anexo VIII (Lei 9.394/96, Art. 72)

Exercício: 2020 5º BIMESTRE - SETEMBRO-OUTUBRO

<b>Imposto e Transferências Considerados para o Cálculo</b>	<b>Valor R\$</b>
I.P.T.U	17.755,06
I.R.R.F	105.056,58
I.T.B.I	10.291,63
I.S.S	526.778,51
DIVIDA ATIVA DE IMPSOTOS	5.851,10
JUROS, MULTAS E ATUALIZAÇÃO MONETÁRIA DE IMPOSTOS E DÍVIDA ATIVA	61.819,47
QUOTA PARTE DE FPM	14.502.205,56
QUOTA PARTE DO ITR	3.651,20
COTA PARTE DO IPVA	448.669,02
COTA PARTE DO ICMS	3.820.948,60
COTA PARTE DO IPI	17.449,14
LEI COMPLEMENTAR Nº 87/96	0,00
<b>TOTAL DOS IMPOSTOS E TRANSFERÊNCIAS</b>	<b>19.520.475,87</b>
<b>VALOR A APLICAR (ART. 212, C.F.) - 25% DO TOTAL DOS IMPSOTOS E TRANSFERÊNCIAS</b>	<b>4.880.118,97</b>
<b>COMPLEMENTAÇÃO FUNDEB</b>	<b>8.342.271,53</b>
<b>Despesas Consideradas como Aplicação em Manutenção e Desenvolvimento do Ensino</b>	<b>Valor R\$</b>
(+) GASTOS COM EDUCAÇÃO - DESPESA EMPENHADA (FUNÇÃO 12)	17.220.470,88
(+) RESTOS A PAGAR INSCRITO EM EXERCÍCIOS ANTERIORES E LIQUIDADOS NO ATUAL EXERCÍCIO	115.006,31
(-) RESTOS A PAGAR NÃO PROCESSADOS INSCRITO NO EXERCÍCIO, RELATIVO A EDUCAÇÃO	281.376,24
(-) ENSINO MÉDIO (SUB-FUNÇÃO 362)	0,00
(-) ENSINO PROFISSIONAL (SUB-FUNÇÃO 363)	0,00
(-) ENSINO SUPERIOR (SUB-FUNÇÃO 364)	0,00
(-) DESPESAS REALIZADAS COM RECURSOS DE TRANSFERÊNCIAS VOLUNTÁRIAS	668.726,09
(-) DESPESAS REALIZADAS COM COMPLEMENTAÇÃO DO FUNDEB	8.342.271,53
<b>VALOR APLICADO</b>	<b>10.043.103,33</b>
<b>PERCENTUAL APLICADO</b>	<b>25,20%</b>
<b>SUPERAFIT</b>	<b>162.984,36</b>

  
**Francisco Leová Sousa Cavalcante**  
**Prefeito Municipal**

  
**Waldair Tereza Gonçalves**  
 CRÉD: 111412-1



**ESTADO DO CEARÁ**  
**PREFEITURA MUNICIPAL DE MONSENHOR TABOSA**  
**PRACA 07 DE SETEMBRO 15**  
**CNPJ:07.693.989/0001-05**


**DEMONSTRATIVO DA RECEITA DE IMPOSTOS LÍQUIDA E DAS DESPESAS PRÓPRIAS COM AÇÕES E SERVIÇOS PÚBLICOS DE SAÚDE**

RREO – ANEXO XII (ADCT, art. 77)

Exercício: 2020 5º BIMESTRE - SETEMBRO-OUTUBRO

<b>Imposto e Transferências Considerados para o Cálculo</b>	<b>Valor R\$</b>
I.P.T.U	17.755,06
I.R.R.F	105.056,58
I.T.B.I	10.291,63
I.S.S	526.778,51
DIVIDA ATIVA DE IMPOSTOS	5.851,10
JUROS, MULTAS E ATUALIZAÇÃO MONETÁRIA DE IMPOSTOS E DÍVIDA ATIVA	61.819,47
QUOTA PARTE DE FPM	13.720.886,78
QUOTA PARTE DO ITR	3.651,20
COTA PARTE DO IPVA	448.669,02
COTA PARTE DO ICMS	3.820.948,60
COTA PARTE DO IPI	17.449,14
LEI COMPLEMENTAR Nº 87/96	0,00
<b>TOTAL DOS IMPOSTOS E TRANSFERÊNCIAS</b>	<b>18.739.157,09</b>
<b>VALOR A APLICAR (ART. 77, ADCT) - 15% DO TOTAL DOS IMPOSTOS E TRANSFERÊNCIAS</b>	<b>2.810.873,56</b>
<b>Despesas Consideradas como Aplicação em Manutenção e Desenvolvimento do Ensino</b>	<b>Valor R\$</b>
(+) GASTOS COM SAÚDE - DESPESA EMPENHADA (FUNÇÃO 10)	15.174.490,24
(+) RESTOS A PAGAR INSCRITO EM EXERCÍCIOS ANTERIORES E LIQUIDADOS NO ATUAL EXERCÍCIO	358.397,60
(-) RESTOS A PAGAR NÃO PROCESSADOS INSCRITO NO EXERCÍCIO RELATIVO A SAÚDE	376.886,06
(-) INATIVOS E PENSIONISTA	0,00
(-) SERVIÇO DE LIMPEZA E TRATAMENTO DE RESÍDUOS SÓLIDOS	0,00
(-) ASSISTÊNCIA MÉDICA E ODONTOLÓGICA A SERVIDORES	0,00
(-) SANEAMENTO BÁSICO (EXCETO PARA CONTROLE DE VETORES)	0,00
(-) DESPESAS REALIZADA COM RECURSOS DE TRANSFERÊNCIAS VOLUNTÁRIAS E OPERAÇÕES DE CRÉDITOS	64.181,45
<b>VALOR APLICADO</b>	<b>15.091.820,33</b>
<b>PERCENTUAL APLICADO</b>	<b>19,54 %</b>
<b>SUPERAFIT</b>	<b>880.946,77</b>

  
**Francisco Leová Sousa Cavalcante**  
**Prefeito Municipal**

  
**Waldair Teixeira Gonçalves**  
 CRE-CE: 111417-1