

ESTADO DO CEARÁ
PREFEITURA MUNICIPAL DE MONSENHOR TABOSA

OFÍCIO Nº 233 /2021

MONSENHOR TABOSA – CE, 30 de JANEIRO DE 2021

DO: PREFEITO MUNICIPAL DE MONSENHOR TABOSA
AO: PRESIDENTE DO TCE – TRIBUNAL DE CONTAS DO ESTADO

Sr. Presidente,

Em atendimento ao disposto na instrução normativa 02/2008, estamos remetendo para apreciação dessa Conceituada Corte de Contas, o CD-ROOM contendo a mídia em formato JPG dos Relatórios Resumido da Execução Orçamentária - RREO da Prefeitura Municipal relativo ao 6º Bimestre NOVEMBRO DEZEMBRO de 2020, afixado em 30 de Janeiro de 2021 no mural desta prefeitura e no "site" <http://www.MONSENHORTABOSA.ce.gov.br/>, conforme Edital em anexo.

Os **RREO** que seguem em anexo são os seguintes:

- Balanço Orçamentário - Anexo I
- Demonstrativo da Execução das Despesas por Função / Sub-função - Anexo II
- Anexo III – Demonstrativo da Receita Corrente Líquida
- Anexo IV – Demonstrativos das Receitas e Despesas Previdenciárias do Regime Próprio dos Servidores Públicos.
- Anexo V – Demonstrativo do Resultado Nominal
- Anexo VI – Demonstrativo do Resultado Primário
- Anexo VII – Demonstrativo dos Restos a Pagar por Poder e Órgão
- Anexo VIII – Demonstrativo das Receitas e Despesas com Manutenção e Desenvolvimento do Ensino
- Anexo XII – Demonstrativo da Receita Líquida de Impostos e das Despesas Próprias com Saúde.
- Anexo XIII – Demonstrativo das Parcerias Publica-Privadas
- Anexo XIV – Demonstrativo Simplificado do Relatório Resumido da Execução Orçamentária.

Certos do atendimento a legislação vigente, antecipamos nossos votos de elevada estima e consideração.

Atenciosamente,


Francisco Salomão de Araújo Sousa
Prefeito Municipal

ESTADO DO CEARÁ
PREFEITURA MUNICIPAL DE MONSENHOR TABOSA

EDITAL - Divulgação do Relatório Resumido da Execução Orçamentária - RREO

O Prefeito Municipal de MONSENHOR TABOSA, no uso de suas atribuições legais e de acordo com o estabelecido no art. 52 da LRF, torna público e que se encontram publicados o RREO do JANEIRO A DEZEMBRO 2020/6º BIMESTRE NOVEMBRO-DEZEMBRO, no "site" www.MONSENHORTABOSA.ce.gov.br, bem como afixados em espaço público (mural), local de ampla visibilidade nos Poderes Executivo e Legislativo desde a data deste edital.

MONSENHOR TABOSA-CE, 29 de Janeiro de 2021


Francisco Salomão de Araújo Sousa
Prefeito Municipal

ESTADO DO CEARÁ
PREFEITURA MUNICIPAL DE MONSENHOR TABOSA
RELATÓRIO RESUMIDO DA EXECUÇÃO ORÇAMENTÁRIA
BALANÇO ORÇAMENTÁRIO
ORÇAMENTO FISCAL E DA SEGURIDADE FISCAL

JANEIRO A DEZEMBRO 2020/6º BIMESTRE NOVEMBRO-DEZEMBRO

RREO – Anexo I (LRF, Art. 52, inciso I, alíneas a e b do inciso II e §1º)

R\$ 1,00


RECEITAS	PREVISÃO INICIAL	PREVISÃO ATUALIZADA (a)	RECEITAS REALIZADAS				SALDO A REALIZAR (a-c)
			No Bimestre (b)	% (b/a)	Até o Bimestre (c)	% (c/a)	
RECEITAS CORRENTES	53.983.226,00	53.983.226,00	11.697.134,44	21,67	55.599.686,77	102,99	-1.616.460,77
RECEITA TRIBUTARIA	846.295,00	846.295,00	808.901,86	95,58	1.504.842,43	177,82	-658.547,43
IMPOSTOS	807.069,00	807.069,00	804.021,96	99,62	1.463.903,74	181,39	-656.834,74
IMPOSTO SOBRE O PATRIMONIO E A RENDA	443.069,00	443.069,00	525.509,97	118,61	658.613,24	148,65	-215.544,24
IMPOSTO S/ A RENDA E PROV DE QUALQUER NATUREZA	286.334,00	286.334,00	521.767,34	182,22	626.823,92	218,91	-340.489,92
IMPOSTO SOBRE A PRODUCAO E A CIRCULACAO	364.000,00	364.000,00	278.511,99	76,51	805.290,50	221,23	-441.290,50
TAXAS	38.086,00	38.086,00	4.879,90	12,81	40.938,69	107,49	-2.852,69
TAXAS PELO EXERCICIO DO PODER DE POLICIA	32.886,00	32.886,00	3.114,90	9,47	30.887,59	93,92	1.998,41
TAXAS PELA PRESTACAO DE SERVICOS	5.200,00	5.200,00	1.765,00	33,94	10.051,10	193,29	-4.851,10
CONTRIBUICAO DE MELHORIA	1.140,00	1.140,00	0,00	0,00	0,00	0,00	1.140,00
RECEITA DE CONTRIBUICOES	282.271,00	282.271,00	96.243,60	34,10	665.190,59	235,66	-382.919,59
CONTRIBUICOES ECONOMICAS	282.271,00	282.271,00	96.243,60	34,10	665.190,59	235,66	-382.919,59
RECEITA PATRIMONIAL	317.530,00	317.530,00	699,45	0,22	16.984,66	5,35	300.545,34
RECEITAS DE VALORES MOBILIARIOS	315.136,00	315.136,00	699,45	0,22	16.984,66	5,39	298.151,34
REMUNERACAO DE DEPOSITOS BANCARIOS	309.436,00	309.436,00	699,45	0,23	16.984,66	5,49	292.451,34
REMUNERACAO DE DEPOSITOS BANCARIOS	169.312,00	169.312,00	679,08	0,40	16.823,40	9,94	152.488,60
OUTRAS RECEITAS PATRIMONIAIS	2.394,00	2.394,00	0,00	0,00	0,00	0,00	2.394,00
RECEITA DE SERVICOS	29.924,00	29.924,00	0,00	0,00	0,00	0,00	29.924,00
SERVICOS DE SAUDE	5.985,00	5.985,00	0,00	0,00	0,00	0,00	5.985,00
TRANSFERENCIAS CORRENTES	52.157.685,00	52.157.685,00	10.422.917,62	19,98	52.976.626,61	101,57	-818.941,61
TRANSF DE RECURSOS DO SUS COVID 19 FUNDO A FUNDO	0,00	0,00	257.168,00	?,00	2.897.605,89	?,00	-2.897.605,89
TRANSF DE RECURSOS DO SUS COVID 19 FUNDO A FUNDO	0,00	0,00	257.168,00	?,00	2.897.605,89	?,00	-2.897.605,89
TRANSF DE RECURSOS DO SUS COVID 19 FUNDO A FUNDO	0,00	0,00	257.168,00	?,00	2.897.605,89	?,00	-2.897.605,89
TRANSFERENCIAS INTERGOVERNAMENTAIS	51.175.294,00	51.175.294,00	10.065.749,62	19,67	49.979.020,72	97,66	1.196.273,28
TRANSFERENCIAS DA UNIAO	27.117.854,00	27.117.854,00	6.368.020,78	23,48	29.924.771,39	110,35	-2.806.917,39
PARTICIPACAO NA RECEITA DA UNIAO	19.909.815,00	19.909.815,00	4.384.490,91	22,02	18.890.347,67	94,88	1.019.467,33
TRANSFERENCIAS DA COMPENSACAO FINANCEIRA	151.581,00	151.581,00	47.908,75	31,61	287.533,89	189,69	-135.952,89
TRANSF DE RECURSOS DO SUS REP FUNDO A FUNDO	4.646.681,00	4.646.681,00	1.680.998,68	36,18	4.870.612,20	104,82	-223.931,20
TRANSFERENCIA FUNDO A FUNDO SAUDE DA FAMILIA	0,00	0,00	0,00	?,00	14.200,00	?,00	-14.200,00
TRANSFERENCIAS DO FUNDO DE ASSISTENCIA SOCIAL	461.430,00	461.430,00	75.661,68	16,40	631.489,15	136,85	-170.059,15
TRANSFERENCIAS DE RECURSOS DO FNDE	1.892.390,00	1.892.390,00	156.896,01	8,29	1.026.469,92	54,24	865.920,08
TRANSFERENCIAS DOS ESTADOS	6.223.080,00	6.223.080,00	1.072.436,59	17,23	5.479.687,74	88,05	743.392,26
PARTICIPACAO NA RECEITA DOS ESTADOS	5.921.937,00	5.921.937,00	1.072.436,59	18,11	5.479.687,74	92,53	442.249,26
OUTRAS TRANSFERENCIAS DA UNIAO	301.143,00	301.143,00	0,00	0,00	0,00	0,00	301.143,00
TRANSFERENCIAS MULTIGOVERNAMENTAIS	17.834.360,00	17.834.360,00	2.625.292,25	14,72	14.574.561,59	81,72	3.259.798,41
TRANSFERÊNCIAS DE INSTITUIÇÕES PRIVADAS	0,00	0,00	100.000,00	?,00	100.000,00	?,00	-100.000,00
TRANSFERENCIAS DE CONVENIOS	982.391,00	982.391,00	0,00	0,00	0,00	0,00	982.391,00
TRANSF DE CONVENIOS DA UNIAO E SUAS ENTIDADES	589.771,00	589.771,00	0,00	0,00	0,00	0,00	589.771,00

ESTADO DO CEARÁ
PREFEITURA MUNICIPAL DE MONSENHOR TABOSA
RELATÓRIO RESUMIDO DA EXECUÇÃO ORÇAMENTÁRIA
BALANÇO ORÇAMENTÁRIO
ORÇAMENTO FISCAL E DA SEGURIDADE FISCAL

JANEIRO A DEZEMBRO 2020/6º BIMESTRE NOVEMBRO-DEZEMBRO

	R\$ 1,00						
RREO – Anexo I (LRF, Art. 52, inciso I, alíneas a e b do inciso II e §1º)							
TRANSF DE CONV DOS ESTADOS DF E SUAS ENTIDADES	392.620,00	392.620,00	0,00	0,00	0,00	0,00	392.620,00
OUTRAS RECEITAS CORRENTES	349.521,00	349.521,00	368.371,91	105,39	436.042,48	124,75	-86.521,48
MULTAS E JUROS DE MORA	4.973,00	4.973,00	11.303,49	227,30	73.122,96	1470,40	-68.149,96
MULTAS JUROS DE MORA IPTU	2.308,00	2.308,00	11.303,49	489,75	73.122,96	3168,24	-70.814,96
MULTAS DE OUTRAS ORIGENS	1.213,00	1.213,00	0,00	0,00	0,00	0,00	1.213,00
INDENIZACOES E RESTITUICOES	240.562,00	240.562,00	345.810,70	143,75	345.810,70	143,75	-105.248,70
INDENIZACOES	3.367,00	3.367,00	0,00	0,00	0,00	0,00	3.367,00
OUTRAS INDENIZACOES	1.087,00	1.087,00	0,00	0,00	0,00	0,00	1.087,00
RESTITUICOES	237.195,00	237.195,00	345.810,70	145,79	345.810,70	145,79	-108.615,70
RECEITA DA DIVIDA ATIVA	57.868,00	57.868,00	11.257,72	19,45	17.108,82	29,57	40.759,18
RECEITA DA DIVIDA ATIVA TRIBUTARIA	56.585,00	56.585,00	11.257,72	19,90	17.108,82	30,24	39.476,18
DIVERSAS RECEITAS	46.118,00	46.118,00	0,00	0,00	0,00	0,00	46.118,00
RECEITAS DE CAPITAL	2.615.557,00	2.615.557,00	99.999,64	3,82	1.882.455,62	71,97	733.101,38
ALIENACAO DE BENS	11.398,00	11.398,00	0,00	0,00	0,00	0,00	11.398,00
ALIENACAO DE BENS MOVEIS	5.699,00	5.699,00	0,00	0,00	0,00	0,00	5.699,00
ALIENACAO DE BENS IMOVEIS	5.699,00	5.699,00	0,00	0,00	0,00	0,00	5.699,00
TRANSFERENCIAS DE CAPITAL	2.604.159,00	2.604.159,00	99.999,64	3,84	1.882.455,62	72,29	721.703,38
TRANSFERENCIAS INTERGOVERNAMENTAIS	946.388,00	946.388,00	0,00	0,00	349.948,79	36,98	596.439,21
TRANSFERENCIAS DA UNIAO	914.903,00	914.903,00	0,00	0,00	349.948,79	38,25	564.954,21
TRANSFERENCIAS DOS ESTADOS	31.485,00	31.485,00	0,00	0,00	0,00	0,00	31.485,00
TRANSFERENCIAS DE CONVENIOS	1.657.771,00	1.657.771,00	99.999,64	6,03	1.532.506,83	92,44	125.264,17
TRANSF DE CONVENIOS	884.000,00	884.000,00	99.999,64	11,31	818.623,79	92,60	65.376,21
TRANSF DE CONVENIOS DOS ESTADOS E ENTIDADES	773.771,00	773.771,00	0,00	0,00	713.883,04	92,26	59.887,96
DED. DE RECEITA P/ FORM. DO FUNDEB	-4.180.403,00	-4.180.403,00	-932.004,10	22,29	-4.539.001,91	108,58	358.598,91
DED. DE RECEITA P/ FORM. DO FUNDEB	-4.180.403,00	-4.180.403,00	-932.004,10	22,29	-4.539.001,91	108,58	358.598,91
DED. DE RECEITA P/ FORM. DO FUNDEB	-4.180.403,00	-4.180.403,00	-932.004,10	22,29	-4.539.001,91	108,58	358.598,91
DED. DE RECEITA P/ FORM. DO FUNDEB	-3.393.635,00	-3.393.635,00	-720.966,81	21,24	-3.465.874,11	102,13	72.239,11
DED. DE RECEITA P/ FORM. DO FUNDEB	-3.391.366,00	-3.391.366,00	-720.966,81	21,26	-3.465.874,11	102,20	74.508,11
DED. DE RECEITA P/ FORM. DO FUNDEB	-786.768,00	-786.768,00	-211.037,29	26,82	-1.073.127,80	136,40	286.359,80
DED. DE RECEITA P/ FORM. DO FUNDEB	-786.768,00	-786.768,00	-211.037,29	26,82	-1.073.127,80	136,40	286.359,80
SUBTOTAL DAS RECEITAS (I)	52.418.380,00	52.418.380,00	10.865.129,98	20,73	52.943.140,48	101,00	-524.760,48
DÉFICIT(II)	—	—	—	—	293.243,34	—	—
TOTAL (III) = (I + II)	52.418.380,00	52.418.380,00	10.865.129,98	20,73	53.236.383,82	101,56	-524.760,48


Francisco Jeová Sousa Cavalcante
Prefeito Municipal


Waldir José da Silva Gonçalves
CRF/CE 011410-1

ESTADO DO CEARÁ
PREFEITURA MUNICIPAL DE MONSENHOR TABOSA
RELATÓRIO RESUMIDO DA EXECUÇÃO ORÇAMENTÁRIA
BALANÇO ORÇAMENTÁRIO
ORÇAMENTO FISCAL E DA SEGURIDADE FISCAL

JANEIRO A DEZEMBRO 2020/6º BIMESTRE NOVEMBRO-DEZEMBRO

RREO – Anexo I (LRF, Art. 52, inciso I, alíneas a e b do inciso II e §1º)

R\$ 1,00

DESPESAS	DOTAÇÃO INICIAL (d)	CRÉDITOS ADICIONAIS (e)	DOTAÇÃO ATUALIZADA (f=d+e)	DESPESAS EMPENHADAS		DESPESAS LIQUIDADAS			SALDO A LIQUIDAR (f-j)
				No Bimestre (g)	Até o Bimestre (h)	No Bimestre (i)	Até o Bimestre (j)	% (j/f)	
DESPESAS CORRENTES	45.370.794,00	3.745.289,01	49.116.083,01	7.665.774,70	48.986.718,84	8.191.219,75	48.453.790,60	0,00	49.116.083,01
PESSOAL E ENCARGOS SOCIAIS	26.546.965,00	-59.953,28	26.487.011,72	4.355.882,12	26.474.870,58	4.331.152,46	26.419.876,59	0,00	26.487.011,72
APLICACOES DIRETAS	26.546.965,00	-59.953,28	26.487.011,72	4.355.882,12	26.474.870,58	4.331.152,46	26.419.876,59	0,00	26.487.011,72
JUROS E ENCARGOS DA DIVIDA	1.040,00	-1.040,00	0,00	0,00	0,00	0,00	0,00	?,00	0,00
APLICACOES DIRETAS	1.040,00	-1.040,00	0,00	0,00	0,00	0,00	0,00	?,00	0,00
OUTRAS DESPESAS CORRENTES	18.822.789,00	3.806.282,29	22.629.071,29	3.309.892,58	22.511.848,26	3.860.067,29	22.033.914,01	0,00	22.629.071,29
TRANSF INST PRIV S/FINS LUCRATIVOS	48.567,00	12.177,00	60.744,00	30.000,00	60.744,00	35.124,00	60.744,00	0,00	60.744,00
CONTRIBUICOES A ENTIDADES COM FINS LUCRATIVOS	0,00	0,00	0,00	0,00	0,00	0,00	0,00	?,00	0,00
CONSORCIOS PUBLICOS	685.946,00	10.700,96	696.646,96	57.426,39	696.646,96	57.426,39	696.646,96	0,00	696.646,96
APLICACOES DIRETAS	18.088.276,00	3.783.404,33	21.871.680,33	3.222.466,19	21.754.457,30	3.767.516,90	21.276.523,05	0,00	21.871.680,33
MATERIAL DE CONSUMO	5.362.161,00	-143.401,35	5.218.759,65	811.017,18	5.218.243,42	919.847,46	5.140.347,42	0,00	5.218.759,65
OUTROS SERV TERCEIROS - P. FISICA	2.330.538,00	3.126.146,30	5.456.684,30	880.640,55	5.456.684,30	930.698,55	5.456.684,30	0,00	5.456.684,30
OUTROS SERV TERCEIROS - P. JURIDICA	8.764.207,00	1.735.628,06	10.499.835,06	1.361.601,26	10.394.278,26	1.707.659,38	9.994.240,01	0,00	10.499.835,06
DESPESAS DE CAPITAL	6.798.572,00	-1.825.907,62	4.972.664,38	440.210,32	4.783.395,82	724.444,52	4.782.593,22	0,00	4.972.664,38
INVESTIMENTOS	6.169.416,00	-1.460.868,11	4.708.547,89	431.093,83	4.524.279,33	693.753,88	4.523.476,73	0,00	4.708.547,89
TRANSF INST PRIV S/FINS LUCRATIVOS	4.000,00	-4.000,00	0,00	0,00	0,00	0,00	0,00	?,00	0,00
APLICACOES DIRETAS	6.165.416,00	-1.456.868,11	4.708.547,89	431.093,83	4.524.279,33	693.753,88	4.523.476,73	0,00	4.708.547,89
OBRAS E INSTALACOES	4.804.447,00	-475.035,90	4.329.411,10	416.823,83	4.154.572,54	591.662,39	4.154.572,54	0,00	4.329.411,10
EQUIPAMENTOS E MATERIAL PERMANENTE	1.334.969,00	-955.832,21	379.136,79	14.270,00	369.706,79	102.091,49	368.904,19	0,00	379.136,79
INVERSOES FINANCEIRAS	1.040,00	-1.040,00	0,00	0,00	0,00	0,00	0,00	?,00	0,00
APLICACOES DIRETAS	1.040,00	-1.040,00	0,00	0,00	0,00	0,00	0,00	?,00	0,00
AQUISICAO DE IMOVEIS	1.040,00	-1.040,00	0,00	0,00	0,00	0,00	0,00	?,00	0,00
AMORTIZACAO DA DIVIDA	628.116,00	-363.999,51	264.116,49	9.116,49	259.116,49	30.690,64	259.116,49	0,00	264.116,49
APLICACOES DIRETAS	628.116,00	-363.999,51	264.116,49	9.116,49	259.116,49	30.690,64	259.116,49	0,00	264.116,49
PRINCIPAL DIV. CONTRATUAL RESGATADO	628.116,00	-363.999,51	264.116,49	9.116,49	259.116,49	30.690,64	259.116,49	0,00	264.116,49
RESERVA DE CONTINGENCIA	249.014,00	-249.014,00	0,00	0,00	0,00	0,00	0,00	?,00	0,00
RESERVA DE CONTINGENCIA	249.014,00	-249.014,00	0,00	0,00	0,00	0,00	0,00	?,00	0,00
RESERVA DE CONTINGENCIA	249.014,00	-249.014,00	0,00	0,00	0,00	0,00	0,00	?,00	0,00
SUBTOTAL DAS DESPESAS (IV)	52.418.380,00	1.670.367,39	54.088.747,39	8.105.985,02	53.770.114,66	8.915.664,27	53.236.383,82	98,42	852.363,57
SUPERÁVIT(V)	—	—	—	—	—	—	—	—	—
TOTAL (VI) = (IV + V)	52.418.380,00	1.670.367,39	54.088.747,39	8.105.985,02	53.770.114,66	8.915.664,27	53.236.383,82	98,42	852.363,57


Francisco Jeová Sousa Cavalcante
Prefeito Municipal


Waldir José Gonçalves
CPF: 011410.1

ESTADO DO CEARÁ
PREFEITURA MUNICIPAL DE MONSENHOR TABOSA
RELATÓRIO RESUMIDO DA EXECUÇÃO ORÇAMENTÁRIA
DEMONSTRATIVO DA EXECUÇÃO DAS DESPESAS POR FUNÇÃO/SUBFUNÇÃO
ORÇAMENTO FISCAL E DA SEGURIDADE FISCAL
JANEIRO A DEZEMBRO 2020/6º BIMESTRE NOVEMBRO-DEZEMBRO

RREO – Anexo II (LRF, Art. 52, inciso II, alínea “c”)

R\$ 1,00

FUNÇÃO / SUBFUNÇÃO	DOTAÇÃO INICIAL	DOTAÇÃO ATUALIZADA (a)	DESPESAS EMPENHADAS		DESPESAS LIQUIDADAS				SALDO A LIQUIDAR (a-e)
			No Bimestre (b)	Até o Bimestre (c)	No Bimestre (d)	Até o Bimestre (e)	% (e/ total)	% (e/a)	
LEGISLATIVA	1.864.780,00	1.864.780,00	402.903,80	1.838.683,77	403.003,80	1.838.683,77	20,62	98,60	26.096,23
AÇÃO LEGISLATIVA	1.864.780,00	1.864.780,00	402.903,80	1.838.683,77	403.003,80	1.838.683,77	20,62	98,60	26.096,23
JUDICIARIA	402.480,00	159.600,00	26.600,00	159.600,00	26.600,00	159.600,00	1,79	100,00	0,00
AÇÃO JUDICIÁRIA	402.480,00	159.600,00	26.600,00	159.600,00	26.600,00	159.600,00	1,79	100,00	0,00
ADMINISTRACAO	6.345.899,00	9.465.530,15	1.301.405,85	9.386.635,51	1.526.239,07	9.312.231,56	104,45	98,38	153.298,59
ADMINISTRAÇÃO GERAL	6.082.261,00	9.465.530,15	1.301.405,85	9.386.635,51	1.526.239,07	9.312.231,56	104,45	98,38	153.298,59
CONTROLE EXTERNO	263.638,00	0,00	0,00	0,00	0,00	0,00	0,00	?,00	0,00
ASSISTENCIA SOCIAL	2.853.996,00	2.938.338,49	462.721,56	2.938.338,49	431.404,36	2.835.863,89	31,81	96,51	102.474,60
ADMINISTRAÇÃO GERAL	1.469.887,00	1.788.874,61	285.946,13	1.788.874,61	248.490,53	1.686.400,01	18,92	94,27	102.474,60
ASSISTÊNCIA AO IDOSO	38.000,00	0,00	0,00	0,00	0,00	0,00	0,00	?,00	0,00
ASSISTÊNCIA A CRIANÇA E AO ADOLESCENTE	70.819,00	70.278,21	2.080,00	70.278,21	2.080,00	70.278,21	0,79	100,00	0,00
ASSISTÊNCIA COMUNITARIA	1.275.290,00	1.079.185,67	174.695,43	1.079.185,67	180.833,83	1.079.185,67	12,10	100,00	0,00
PREVIDENCIA SOCIAL	11.440,00	0,00	0,00	0,00	0,00	0,00	0,00	?,00	0,00
PREVIDÊNCIA BÁSICA	11.440,00	0,00	0,00	0,00	0,00	0,00	0,00	?,00	0,00
SAUDE	10.247.651,00	13.531.848,57	2.332.245,53	13.506.735,77	2.539.445,60	13.337.049,78	149,59	98,56	194.798,79
ADMINISTRAÇÃO GERAL	2.627.360,00	4.509.940,59	866.919,34	4.488.230,59	918.429,12	4.324.647,20	48,51	95,89	185.293,39
ATENÇÃO BÁSICA	3.528.060,00	3.027.531,30	533.096,63	3.024.128,50	540.856,63	3.018.828,50	33,86	99,71	8.702,80
ASSISTÊNCIA HOSPITALAR E AMBULATORIAL	3.652.897,00	5.490.127,61	820.225,09	5.490.127,61	968.155,38	5.489.325,01	61,57	99,99	802,60
VIGILANCIA SANITARIA	439.334,00	504.249,07	112.004,47	504.249,07	112.004,47	504.249,07	5,66	100,00	0,00
TRABALHO	337.805,00	372.144,89	37.144,89	372.144,89	72.649,20	372.144,89	4,17	100,00	0,00
PROTEÇÃO E BENEFICIOS AO TRABALHADOR	337.805,00	372.144,89	37.144,89	372.144,89	72.649,20	372.144,89	4,17	100,00	0,00
EDUCAÇÃO	23.581.837,00	19.985.991,75	2.731.379,73	19.951.850,61	2.928.776,51	19.867.871,15	222,84	99,41	118.120,60
ADMINISTRAÇÃO GERAL	1.320.510,00	1.540.653,61	246.256,90	1.540.653,61	375.949,90	1.483.643,76	16,64	96,30	57.009,85
ENSINO FUNDAMENTAL	21.683.168,00	18.445.338,14	2.485.122,83	18.411.197,00	2.552.826,61	18.384.227,39	206,20	99,67	61.110,75
ENSINO MEDIO	276.178,00	0,00	0,00	0,00	0,00	0,00	0,00	?,00	0,00
EDUCAÇÃO INFANTIL	296.303,00	0,00	0,00	0,00	0,00	0,00	0,00	?,00	0,00
EDUCAÇÃO DE JOVENS E ADULTOS	5.678,00	0,00	0,00	0,00	0,00	0,00	0,00	?,00	0,00
CULTURA	211.890,00	166.937,07	149.817,07	166.937,07	149.817,07	166.937,07	1,87	100,00	0,00
DIFUSÃO CULTURAL	211.890,00	166.937,07	149.817,07	166.937,07	149.817,07	166.937,07	1,87	100,00	0,00
URBANISMO	3.592.456,00	4.336.058,35	652.548,10	4.181.670,43	806.936,02	4.078.483,59	45,75	94,06	257.574,76
INFRA-ESTRUTURA URBANA	770.000,00	0,00	0,00	0,00	0,00	0,00	0,00	?,00	0,00
SERVICOS URBANOS	2.178.624,00	3.908.464,97	624.100,10	3.754.077,05	778.488,02	3.650.890,21	40,95	93,41	257.574,76
CONTROLE AMBIENTAL	643.832,00	427.593,38	28.448,00	427.593,38	28.448,00	427.593,38	4,80	100,00	0,00
HABITACAO	67.600,00	0,00	0,00	0,00	0,00	0,00	0,00	?,00	0,00
HABITAÇÃO URBANA	67.600,00	0,00	0,00	0,00	0,00	0,00	0,00	?,00	0,00
SANEAMENTO	509.600,00	0,00	0,00	0,00	0,00	0,00	0,00	?,00	0,00
SANEAMENTO BÁSICO RURAL	395.200,00	0,00	0,00	0,00	0,00	0,00	0,00	?,00	0,00
SANEAMENTO BÁSICO URBANO	62.400,00	0,00	0,00	0,00	0,00	0,00	0,00	?,00	0,00

ESTADO DO CEARÁ
PREFEITURA MUNICIPAL DE MONSENHOR TABOSA
RELATÓRIO RESUMIDO DA EXECUÇÃO ORÇAMENTÁRIA
DEMONSTRATIVO DA EXECUÇÃO DAS DESPESAS POR FUNÇÃO/SUBFUNÇÃO
ORÇAMENTO FISCAL E DA SEGURIDADE FISCAL
JANEIRO A DEZEMBRO 2020/6º BIMESTRE NOVEMBRO-DEZEMBRO


RREO – Anexo II (LRF, Art. 52, inciso II, alínea “c”)

R\$ 1,00

FUNÇÃO / SUBFUNÇÃO	DOTAÇÃO INICIAL	DOTAÇÃO ATUALIZADA (a)	DESPESAS EMPENHADAS		DESPESAS LIQUIDADAS				SALDO A LIQUIDAR (a-e)
			No Bimestre (b)	Até o Bimestre (c)	No Bimestre (d)	Até o Bimestre (e)	% (e/ total)	% (e/a)	
RECURSOS HÍDRICOS	52.000,00	0,00	0,00	0,00	0,00	0,00	0,00	?,00	0,00
AGRICULTURA	354.858,00	51.561,00	102,00	51.561,00	102,00	51.561,00	0,58	100,00	0,00
ABASTECIMENTO	250.858,00	51.561,00	102,00	51.561,00	102,00	51.561,00	0,58	100,00	0,00
EXTENSÃO RURAL	104.000,00	0,00	0,00	0,00	0,00	0,00	0,00	?,00	0,00
ENERGIA	356.311,00	11.499,00	0,00	11.499,00	0,00	11.499,00	0,13	100,00	0,00
ENERGIA ELÉTRICA	356.311,00	11.499,00	0,00	11.499,00	0,00	11.499,00	0,13	100,00	0,00
TRANSPORTE	645.680,00	853.083,22	0,00	853.083,22	0,00	853.083,22	9,57	100,00	0,00
TRANSPORTE RODOVIÁRIO	645.680,00	853.083,22	0,00	853.083,22	0,00	853.083,22	9,57	100,00	0,00
DESPORTO E LAZER	268.927,00	92.258,41	0,00	92.258,41	0,00	92.258,41	1,03	100,00	0,00
DESPORTO COMUNITÁRIO	268.927,00	92.258,41	0,00	92.258,41	0,00	92.258,41	1,03	100,00	0,00
ENCARGOS ESPECIAIS	516.156,00	259.116,49	9.116,49	259.116,49	30.690,64	259.116,49	2,91	100,00	0,00
SERVICO DA DIVIDA INTERNA	516.156,00	259.116,49	9.116,49	259.116,49	30.690,64	259.116,49	2,91	100,00	0,00
RESERVA DE CONTINGENCIA	249.014,00	0,00	0,00	0,00	0,00	0,00	0,00	?,00	0,00
RESERVA DE CONTIGÊNCIA	249.014,00	0,00	0,00	0,00	0,00	0,00	0,00	?,00	0,00
TOTAL	52.418.380,00	54.088.747,39	8.105.985,02	53.770.114,66	8.915.664,27	53.236.383,82	597,11	98,42	852.363,57

FONTE:


Francisco Jeová Sousa Cavalcante
Prefeito Municipal


Waldemar José Gonçalves
CRA-CE 11416-1


ESTADO DO CEARÁ
PREFEITURA MUNICIPAL DE MONSENHOR TABOSA
RELATÓRIO RESUMIDO DA EXECUÇÃO ORÇAMENTÁRIA
DEMONSTRATIVO DA RECEITA CORRENTE LÍQUIDA
ORÇAMENTO FISCAL E DA SEGURIDADE FISCAL
JANEIRO/2020 A DEZEMBRO/2020

RREO – Anexo III (LRF, Art. 53, inciso I)

R\$ 1,00

ESPECIFICAÇÃO	EVOLUÇÃO DA RECEITA REALIZADA NOS ÚLTIMOS 12 MESES												TOTAL (ULTIMOS 12 MESES)	PREVISÃO ATUALIZADA 2020
	JAN/20	FEV/20	MAR/20	ABR/20	MAI/20	JUN/20	JUL/20	AGO/20	SET/20	OUT/20	NOV/20	DEZ/20		
RECEITAS CORRENTES (I)	4.499.905,21	4.852.529,27	3.580.783,02	4.786.132,78	3.392.116,86	3.886.826,99	4.594.189,35	6.245.420,06	3.979.104,81	4.085.543,98	4.271.808,51	7.425.325,93	55.599.686,77	53.983.226,00
Receita Tributária	88.810,20	76.094,15	59.954,98	37.626,40	56.930,26	79.736,68	60.739,12	97.034,02	61.642,41	77.372,35	85.181,72	723.720,14	1.504.842,43	846.295,00
IPTU	2.311,02	2.624,35	4.282,16	202,30	287,16	2.380,58	4.194,38	0,00	0,00	1.473,11	19,17	250,08	18.024,31	31.200,00
IRRF	18.894,11	5.387,69	10.872,82	4.803,26	12.902,00	12.764,72	12.588,60	13.330,62	5.962,22	7.550,54	7.431,90	514.335,44	626.823,92	286.334,00
ISS	55.258,29	59.154,83	35.944,15	32.444,54	43.618,10	63.415,28	38.925,70	78.545,37	52.907,55	66.564,70	72.552,27	205.959,72	805.290,50	364.000,00
ITBI	0,00	166,42	6.463,12	0,00	0,00	196,20	1.823,75	853,08	789,06	0,00	1.813,38	1.660,00	13.765,01	125.535,00
Outras Receitas tributárias	12.346,78	8.760,86	2.392,73	176,30	123,00	979,90	3.206,69	4.304,95	1.983,58	1.784,00	3.365,00	1.514,90	40.938,69	38.086,00
Contribuições de Melhorias	0,00	0,00	0,00	0,00	0,00	0,00	0,00	0,00	0,00	0,00	0,00	0,00	0,00	1.140,00
Receita de Contribuições	56.355,06	47.178,21	52.272,21	50.506,48	44.359,78	59.430,04	49.039,26	113.944,62	47.665,40	48.195,93	46.979,10	49.264,50	665.190,59	282.271,00
Receita Patrimonial	3.206,23	7.503,27	1.516,30	674,33	1.028,15	815,44	518,30	350,78	298,93	373,48	194,29	505,16	16.984,66	317.530,00
Receita de Serviços	0,00	0,00	0,00	0,00	0,00	0,00	0,00	0,00	0,00	0,00	0,00	0,00	0,00	29.924,00
Transferências Correntes	4.336.116,56	4.714.420,24	3.461.414,54	4.693.184,93	3.287.536,31	3.743.740,16	4.478.472,24	6.024.870,54	3.861.287,25	3.952.666,22	4.130.846,13	6.292.071,49	52.976.626,61	52.157.685,00
Cota-Parte do FPM	1.588.290,53	2.295.008,93	1.341.955,23	1.315.413,20	1.374.309,00	1.118.761,25	1.147.311,19	1.225.112,22	986.838,69	1.327.886,54	1.760.013,03	1.844.658,83	17.325.558,64	18.953.122,00
Cota-Parte do ICMS	470.003,81	410.843,27	375.488,43	273.176,36	240.900,21	304.077,16	351.841,16	436.131,50	490.629,42	467.857,28	474.879,34	549.910,62	4.845.738,56	4.720.560,00
Cota-Parte do IPVA	80.872,72	96.781,25	61.073,10	38.197,08	45.906,26	44.269,23	31.700,02	17.786,73	18.277,86	13.804,77	9.069,50	15.754,13	473.492,65	691.028,00
Cota-Parte do ITR	35,99	12,54	61,34	6,06	0,00	0,00	0,00	38,59	813,58	2.683,10	127,74	34,78	3.813,72	3.338,00
Transferências da LC 87/1996	0,00	0,00	0,00	0,00	0,00	0,00	0,00	0,00	0,00	0,00	0,00	0,00	0,00	13.520,00
Transferências da LC 61/1989	2.060,05	1.823,94	1.518,73	1.896,92	1.099,56	22,72	0,00	45,55	59,53	64,46	66,77	126,44	8.784,67	14.591,00
Transferências do FUNDEB	1.831.158,78	1.478.265,19	1.137.793,16	1.075.744,81	978.924,40	980.920,75	1.022.183,08	1.130.770,75	1.121.694,31	1.191.814,11	1.262.706,23	1.362.586,02	14.574.561,59	17.834.360,00
Outras Transferências Correntes	363.694,68	431.685,12	543.524,55	1.988.750,50	646.396,88	1.295.689,05	1.925.436,79	3.214.985,20	1.242.973,86	948.555,96	623.983,52	2.519.000,67	15.744.676,78	9.927.166,00
Outras Receitas Correntes	15.417,16	7.333,40	5.624,99	4.140,64	2.262,36	3.104,67	5.420,43	9.220,10	8.210,82	6.936,00	8.607,27	359.764,64	436.042,48	349.521,00
DEDUÇÕES (II)	429.569,40	560.886,50	356.045,34	326.919,36	332.518,12	293.686,81	307.301,31	336.182,39	299.744,88	364.143,70	449.361,12	482.642,98	4.539.001,91	4.180.403,00
Dedução de Receita para Formação do FUNDEB	429.569,40	560.886,50	356.045,34	326.919,36	332.518,12	293.686,81	307.301,31	336.182,39	299.744,88	364.143,70	449.361,12	482.642,98	4.539.001,91	4.180.403,00
Contrib.Plano Previd. Assis.Social Servidores	0,00	0,00	0,00	0,00	0,00	0,00	0,00	0,00	0,00	0,00	0,00	0,00	0,00	0,00
RECEITA CORRENTE LÍQUIDA (III) = (I - II)	4.070.335,81	4.291.642,77	3.224.737,68	4.459.213,42	3.059.598,74	3.593.140,18	4.286.888,04	5.909.237,67	3.679.359,93	3.721.400,28	3.822.447,39	6.942.682,95	51.060.684,86	49.802.823,00
(-) Transferências obrigatórias da União relativas às emendas individuais (art. 166-A, parágrafo 1º, da CF)												2.030.000,00		
RECEITA CORRENTE LÍQUIDA AJUSTADA												49.030.684,86	49.802.823,00	


Francisco Jeová Sousa Cavalcante
Prefeito Municipal


Waldir Pereira Gonçalves
CZ-CE-011410-1

ESTADO DO CEARÁ
PREFEITURA MUNICIPAL DE MONSENHOR TABOSA
RELATÓRIO RESUMIDO DA EXECUÇÃO ORÇAMENTÁRIA
DEMONSTRATIVO DO RESULTADO NOMINAL
ORÇAMENTO FISCAL E DA SEGURIDADE SOCIAL

RRREO – ANEXO V (LRF, art. 53, inciso III)

JANEIRO A DEZEMBRO 2020/6º BIMESTRE NOVEMBRO-DEZEMBRO

R\$ 1,00

ESPECIFICAÇÃO	Em 31/Dez/19 (a)	SALDO DO EXERCÍCIO DE 2020	
		Em Out/2020 (b)	Até Dez/2020 (c)
DÍVIDA CONSOLIDADA - DC (I)		-228.425,85	-259.116,49
DEDUÇÕES (II)	3.774.252,07	1.385.568,54	2.831.266,39
Ativo Disponível	6.483.712,25	5.071.970,86	5.835.205,22
Haveres Financeiros			
(-) Restos a Pagar Processados	2.709.460,18	3.686.402,32	3.003.938,83
DÍVIDA CONSOLIDADA LÍQUIDA (DCL) (III) = (I-II)	-3.774.252,07	-1.613.994,39	-3.090.382,88
RECEITAS DE PRIVATIZAÇÕES (IV)			
PASSIVO RECONHECIDOS (V)			
DÍVIDA FISCAL LÍQUIDA (III + IV - V)	-3.774.252,07	-1.613.994,39	-3.090.382,88
ESPECIFICAÇÃO	PERÍODO DE REFERÊNCIA		
	NO BIMESTRE (c-b)	ATÉ O BIMESTRE (c-a)	
RESULTADO NOMINAL	-1.476.388,49	683.869,19	

RSM1901027PDF


Francisco Jeová Sousa Cavalcante
Prefeito Municipal


Walkir Teófilo Gonçalves
C02-CE/011410-1

ESTADO DO CEARÁ
PREFEITURA MUNICIPAL DE MONSENHOR TABOSA
RELATÓRIO RESUMIDO DA EXECUÇÃO ORÇAMENTÁRIA
DEMONSTRATIVO DO RESULTADO PRIMÁRIO
ORÇAMENTO FISCAL E DA SEGURIDADE FISCAL

RREO – Anexo VI (LRF, Art. 53, inciso III) **JANEIRO A DEZEMBRO 2020/6º BIMESTRE NOVEMBRO-DEZEMBRO**

RECEITAS PRIMÁRIAS	PREVISÃO ATUALIZADA	RECEITAS REALIZADAS		
		No Bimestre	Até o Bimestre/ 2020	Até o Bimestre/ 2019
RECEITAS CORRENTES	53.983.226,00	11.697.134,44	55.599.686,77	
RECEITA TRIBUTARIA	846.295,00	808.901,86	1.504.842,43	
IMPOSTOS	807.069,00	804.021,96	1.463.903,74	
IMPOSTO SOBRE O PATRIMONIO E A RENDA	443.069,00	525.509,97	658.613,24	
IMPOSTO SOBRE A PRODUCAO E A CIRCULACAO	364.000,00	278.511,99	805.290,50	
TAXAS	38.086,00	4.879,90	40.938,69	
TAXAS PELO EXERCICIO DO PODER DE POLICIA	32.886,00	3.114,90	30.887,59	
TAXAS PELA PRESTACAO DE SERVICOS	5.200,00	1.765,00	10.051,10	
CONTRIBUICAO DE MELHORIA	1.140,00			
RECEITA DE CONTRIBUICOES	282.271,00	96.243,60	665.190,59	
CONTRIBUICOES ECONOMICAS	282.271,00	96.243,60	665.190,59	
RECEITA PATRIMONIAL	317.530,00	699,45	16.984,66	
RECEITAS DE VALORES MOBILIARIOS	315.136,00	699,45	16.984,66	
REMUNERACAO DE DEPOSITOS BANCARIOS	309.436,00	699,45	16.984,66	
OUTRAS RECEITAS PATRIMONIAIS	2.394,00			
RECEITA DE SERVICOS	29.924,00			
TRANSFERENCIAS CORRENTES			4.677,47	
TRANSF DE RECURSOS DO SUS COVID 19 FUNDO A FUNDO			4.677,47	
TRANSF DE RECURSOS DO SUS COVID 19 FUNDO A FUNDO			4.677,47	
TRANSFERENCIAS INTERGOVERNAMENTAIS			4.677,47	
TRANSFERENCIAS DA UNIAO			4.677,47	
TRANSFERENCIAS DOS ESTADOS			4.677,47	
TRANSFERENCIAS MULTIGOVERNAMENTAIS			4.677,47	
TRANSFERÊNCIAS DE INSTITUIÇÕES PRIVADAS			4.677,47	
TRANSFERENCIAS DE CONVENIOS			4.677,47	
TRANSF DE CONVENIOS DA UNIAO E SUAS ENTIDADES			4.677,47	
TRANSF DE CONV DOS ESTADOS DF E SUAS ENTIDADES			4.677,47	
OUTRAS RECEITAS CORRENTES	349.521,00	368.371,91	436.042,48	
MULTAS E JUROS DE MORA	4.973,00	11.303,49	73.122,96	
MULTAS JUROS DE MORA IPTU	2.308,00	11.303,49	73.122,96	
MULTAS DE OUTRAS ORIGENS	1.213,00			
INDENIZACOES E RESTITUICOES	240.562,00	345.810,70	345.810,70	
INDENIZACOES	3.367,00			
RESTITUICOES	237.195,00	345.810,70	345.810,70	
RECEITA DA DIVIDA ATIVA	57.868,00	11.257,72	17.108,82	
RECEITA DA DIVIDA ATIVA TRIBUTARIA	56.585,00	11.257,72	17.108,82	
RECEITA DA DIVIDA ATIVA NAO-TRIBUTARIA	1.283,00			
DIVERSAS RECEITAS	46.118,00			
RECEITAS DE CAPITAL	2.615.557,00	99.999,64	1.882.455,62	
ALIENACAO DE BENS	11.398,00			
ALIENACAO DE BENS MOVEIS	5.699,00			
ALIENACAO DE BENS IMOVEIS	5.699,00			
TRANSFERENCIAS DE CAPITAL	2.604.159,00	99.999,64	1.882.455,62	
TRANSFERENCIAS INTERGOVERNAMENTAIS	946.388,00		349.948,79	
TRANSFERENCIAS DA UNIAO	914.903,00		349.948,79	
TRANSFERENCIAS DOS ESTADOS	31.485,00			
TRANSFERENCIAS DE CONVENIOS	1.657.771,00	99.999,64	1.532.506,83	
TRANSF DE CONVENIOS	884.000,00	99.999,64	818.623,79	
TRANSF DE CONVENIOS DOS ESTADOS E ENTIDADES	773.771,00		713.883,04	
RECEITAS PRIMÁRIAS DE CAPITAL	2.604.159,00	99.999,64	1.882.455,62	
RECEITA PRIMÁRIA TOTAL (VII)	56.587.385,00	11.797.134,08	57.482.142,39	


Francisco Jeová Sousa Cavalcante
Prefeito Municipal


Waldir de Fátima Gonçalves
CPF: 027.114.10-1

ESTADO DO CEARÁ
PREFEITURA MUNICIPAL DE MONSENHOR TABOSA
RELATÓRIO RESUMIDO DA EXECUÇÃO ORÇAMENTÁRIA
DEMONSTRATIVO DO RESULTADO PRIMÁRIO
ORÇAMENTO FISCAL E DA SEGURIDADE FISCAL

RREO – Anexo VI (LRF, Art. 53, inciso III) **JANEIRO A DEZEMBRO 2020/6º BIMESTRE NOVEMBRO-DEZEMBRO**

DESPESAS PRIMÁRIAS	DOTAÇÃO ATUALIZADA	DESPESAS LIQUIDADAS		
		No Bimestre	Até o Bimestre/ 2020	Até o Bimestre/ 2019
DESPESAS CORRENTES	49.116.083,01	8.191.219,75	48.453.790,60	
PESSOAL E ENCARGOS SOCIAIS	26.487.011,72	4.331.152,46	26.419.876,59	
JUROS E ENCARGOS DA DIVIDA				
OUTRAS DESPESAS CORRENTES	22.629.071,29	3.860.067,29	22.033.914,01	
DESPESAS PRIMÁRIAS CORRENTES(X)	49.116.083,01	8.191.219,75	48.453.790,60	
DESPESAS DE CAPITAL	4.972.664,38	724.444,52	4.782.593,22	
INVESTIMENTOS	4.708.547,89	693.753,88	4.523.476,73	
INVERSOES FINANCEIRAS				
AMORTIZACAO DA DIVIDA	264.116,49	30.690,64	259.116,49	
DESPESAS PRIMÁRIAS DE CAPITAL(XV)	4.708.547,89	693.753,88	4.523.476,73	
RESERVA DE CONTIGÊNCIA(XVI)				
RESERVA DO RPPS(XVII)	-	-	-	-
DESPESA PRIMÁRIA TOTAL(XVIII)	53.824.630,90	8.884.973,63	52.977.267,33	
RESULTADO PRIMÁRIO(XIX)	2.762.754,10	2.912.160,45	4.504.875,06	
SALDO DE EXERCÍCIOS ANTERIORES	-	-	-	
DISCRIMINAÇÃO DA META FISCAL			VALOR CORRENTE	
META DE RESULTADO PRIMÁRIO FIXADA NO ANEXO DE METAS FISCAIS DA LDO PARA O EXERCÍCIO DE REFERÊNCIA			-	


Francisco Jeová Sousa Cavalcante
Prefeito Municipal


Waldir José da Silva Gonçalves
CPF: 02.111.141.0-1

ESTADO DO CEARÁ
PREFEITURA MUNICIPAL DE MONSENHOR TABOSA
RELATÓRIO DE GESTÃO FISCAL
DEMONSTRATIVO DOS RESTOS A PAGAR
ORÇAMENTO FISCAL E DA SEGURIDADE SOCIAL
JANEIRO A DEZEMBRO DE 2020

RGF – ANEXO VII (LRF, art. 55, inciso III, alínea "b")

R\$ 1,00

ÓRGÃO	RESTOS A PAGAR				
	Processados		Suficiência/ Insuficiência antes da Inscrição em Restos a Pagar Não Processados	Não Processados	
	Inscritos			Inscritos Do Exercício	Não inscritos por Insuficiência Financeira
	Exercícios Anteriores	Do Exercício			
ADMINISTRAÇÃO DIRETA Poder Executivo	2.709.460,18	3.003.938,83		533.730,84	1.949.364,09
TOTAL	2.709.460,18	3.003.938,83		533.730,84	1.949.364,09

DESTINAÇÃO DE RECURSOS	RESTOS A PAGAR				
	Processados		Suficiência/ Insuficiência antes da Inscrição em Restos a Pagar Não Processados	Não Processados	
	Inscritos			Inscritos Do Exercício	Não inscritos por Insuficiência Financeira
	Exercícios Anteriores	Do Exercício			
TOTAL					

FONTE: Balancetes Mensais


Francisco Jeová Sousa Cavalcante
Prefeito Municipal


Walcir de Fátima Gonçalves
CPF: CE 111410-1

ESTADO DO CEARA
MINSENHOR TABOSA

DEMONSTRATIVO DA APLICAÇÃO EM EDUCAÇÃO
<JANEIRO - DEZEMBRO DE 2020 / 6º BIMESTRE - NOVEMBRO - DEZEMBRO>

Aplicação na Manutenção e Desenvolvimento do Ensino	
Art. 212 da Constituição Federal	
Imposto e Transferências Considerados para cálculos	Valor
IPTU	18.024,31
ISS	805.290,50
ITBI	13.765,01
IRRF	626.823,92
DÍVIDA ATIVA DE IMPOSTOS	17.108,82
JUROS, MULTAS E ATUALIZAÇÃO MONET DE IMPOSTOS	73.122,96
QUOTA PARTE DO FPM	18.886.533,95
QUOTA PARTE DO ITR	3.813,72
QUOTA PARTE DO IPVA	473.492,65
QUOTA PARTE DO ICMS	4.845.738,56
COTA PARTE DO IPI	23.022,14
LEI COMPLEMENTAR 87/96	
TOTAL DOS IMPOSTOS E TRANSFERÊNCIAS	25.786.736,54
VALOR A APLICAR 25%	6.446.684,14
Complementação do FUNDEF	10.035.559,68
Despesas Consideradas como Aplicação e Desenv. Do Ensino	valor
(+) GASTOS COM EDUCAÇÃO (FUNÇÃO 12)	19.951.850,61
(+) RESTOS A PAGAR LIQUIDADOS DE EXERCÍCIOS ANTERIORES	115.006,31
(-) RESTOS A PAGAR NÃO PROCESSADOS	224.168,30
(-) ENSINO MÉDIO (sub Função 362)	105.979,46
(-) Ensino Profissional (sub função 363)	
(-) DESPESAS COM RECURSOS VINCULADOS	1.066.131,75
(-) Ensino Superior (sub função 364)	
(-) Despesas Realizadas com a comp. Do FUNDEF	10.035.559,68
(=) VALOR APLICADO	8.635.017,73
PERCENTUAL APLICADO	33,49
SUPERÁVIT DE APLICAÇÃO	(2.188.333,60)

29 DE JANEIRO DE 2021


Francisco Jeová Sousa Cavalcante
Prefeito Municipal


Walquir Almeida Gonçalves
C/O-CE-111410-1

ESTADO DO CEARÁ
PREFEITURA MUNICIPAL DE MONSENHOR TABOSA
RELATÓRIO RESUMIDO DA EXECUÇÃO ORÇAMENTÁRIA
DEMONSTRATIVO DAS RECEITAS DE OPERAÇÕES DE CRÉDITOS E DESPESA DE CAPITAL
ORÇAMENTO FISCAL E DA SEGURIDADE SOCIAL
JANEIRO A DEZEMBRO 2020/BIMESTRE NOVEMBRO-DEZEMBRO

LRF – art. 53, paragrafo 1º, inciso I, Anexo IX

R\$ 1,00

RECEITAS	PREVISÃO ATUALIZADA (a)	RECEITAS REALIZADAS		
		No Bimestre	Até o Bimestre (b)	SALDO A REALIZAR (a - b)
RECEITAS DE OPERAÇÕES DE CRÉDITO (I)				
DESPESAS	PREVISÃO ATUALIZADA (a)	DESPESAS LIQUIDADAS		
		No Bimestre	Até o bimestre (b)	SALDO A REALIZAR (a - b)
DESPESAS DE CAPITAL	4.972.664,38	724.444,52	4.782.593,22	190.071,16
(-) Incentivos Fiscais e Contribuintes				
(-) Incentivos Fiscais a Contribuinte por Instituições Financeiras				
DESPESA DE CAPITAL LÍQUIDA (II)	4.972.664,38	724.444,52	4.782.593,22	190.071,16
DIFERENÇA (I-II)	-4.972.664,38	-724.444,52	-4.782.593,22	-190.071,16


Francisco Jeová Sousa Cavalcante
Prefeito Municipal


Waldir Pereira Gonçalves
CPF-CE: 0111410-1

ESTADO DO CEARA
MINSENHOR TABOSA

DEMONSTRATIVO DA APLICAÇÃO EM SAUDE
<JANEIRO - DEZEMBRO DE 2020 / 6º BIMESTRE - NOVEMBRO - DEZEMBRO>

Aplicacao SAUDE	
Imposto e Transferencias Considerados para calculos	Valor
IPTU	18.024,31
ISS	805.290,50
ITBI	13.765,01
IRRF	626.823,92
DIVIDA ATIVA DE IMPOSTOS	17.108,82
JUROS, MULTAS E ATUALIZACAO MONET DE IMPOSTOS	73.122,96
QUOTA PARTE DO FPM	17.325.558,64
QUOTA PARTE DO ITR	3.813,72
QUOTA PARTE DO IPVA	473.492,65
QUOTA PARTE DO ICMS	4.845.738,56
COTA PARTE DO IPI	23.022,14
LEI COMPLEMENTAR 87/96	
TOTAL DOS IMPOSTOS E TRANSFERENCIAS	24.225.761,23
VALOR A APLICAR 15% conforme Art. 77 ADCT)	3.633.864,18
Despesas Consideradas como Aplicacao e Desenv. Do Ensino	valor
(+) GASTOS COM SAUDE (FUNCAO 10)	13.506.735,77
(+) RESTOS A PAGAR PROCESSADOS DE EXERC ANTERIORES	475.800,52
(-) RESTOS A PAGAR NÃO PROCESSADOS	169.685,99
(-) Inativos e Pensionistas	
(-) SANEAMENTO BASICO (exceto vetores)	
(-) DESPESAS COM RECURSOS TRANSF VOLUNTARIAS	7.364.071,55
(=) VALOR APLICADO	6.448.778,75
PERCENTUAL APLICADO	26,62
DEFICIT DE APLICACAO	2.814.914,57

31 DE JANEIRO DE 2021


Francisco Jeová Sousa Cavalcante
Prefeito Municipal


Walkir José Gonçalves
CPF: CE 011410-1



<ESTADO DO CEARA - PREFEITURA MUNICIPAL DE MONSENHOR TABOSA - CE>
RELATÓRIO RESUMIDO DA EXECUÇÃO ORÇAMENTÁRIA
DEMONSTRATIVO DAS RECEITAS E DESPESAS PREVIDENCIÁRIAS DO REGIME PRÓPRIO DE PREVIDÊNCIA DOS SERVIDORES
ORÇAMENTO DA SEGURIDADE SOCIAL
<JANEIRO - DEZEMBRO DE 2020 / 6º BIMESTRE - NOVEMBRO - DEZEMBRO>

RREO - Anexo 4 (LRF, Art. 53, inciso II)

RS 1,00

RECEITAS	PREVISÃO INICIAL	PREVISÃO ATUALIZADA	RECEITAS REALIZADAS		
			No Bimestre	Até o Bimestre/ <Exercício>	Até o Bimestre/ <Exercício Anterior>
RECEITAS PREVIDENCIÁRIAS - RPPS (EXCETO INTRA-ORÇAMENTÁRIAS) (I)					
RECEITAS CORRENTES					
Receita de Contribuições dos Segurados					
Pessoal Civil					
Ativo					
Inativo					
Pensionista					
Pessoal Militar					
Ativo					
Inativo					
Pensionista					
Outras Receitas de Contribuições					
Receita Patrimonial					
Receitas Imobiliárias					
Receitas de Valores Mobiliários					
Outras Receitas Patrimoniais					
Receita de Serviços					
Outras Receitas Correntes					
Compensação Previdenciária do RGPS para o RPPS					
Demais Receitas Correntes					
RECEITAS DE CAPITAL					
Alienação de Bens, Direitos e Ativos					
Amortização de Empréstimos					
Outras Receitas de Capital					
(-) DEDUÇÕES DA RECEITA					
RECEITAS PREVIDENCIÁRIAS - RPPS (INTRA-ORÇAMENTÁRIAS) (II)					
TOTAL DAS RECEITAS PREVIDENCIÁRIAS RPPS - (III) = (I + II)					

SEM MOVIMENTO

DESPESAS	DOTAÇÃO INICIAL	DOTAÇÃO ATUALIZADA	DESPESAS LIQUIDADAS		
			No Bimestre	Até o Bimestre/ <Exercício>	Até o Bimestre/ <Exercício Anterior>
DESPESAS PREVIDENCIÁRIAS - RPPS (EXCETO INTRA-ORÇAMENTÁRIAS) (IV)					
ADMINISTRAÇÃO					
Despesas Correntes					
Despesas de Capital					
PREVIDÊNCIA					
Pessoal Civil					
Aposentadorias					
Pensões					
Outros Benefícios Previdenciários					
Pessoal Militar					
Reformas					
Pensões					
Outros Benefícios Previdenciários					
Outras Despesas Previdenciárias					
Compensação Previdenciária do RGPS para o RPPS					
Demais Despesas Previdenciárias					
DESPESAS PREVIDENCIÁRIAS - RPPS (INTRA-ORÇAMENTÁRIAS) (V)					
TOTAL DAS DESPESAS PREVIDENCIÁRIAS RPPS (VI) = (IV + V)					

SEM MOVIMENTO

RESULTADO PREVIDENCIÁRIO (VII) = (III - VI)

APORTES DE RECURSOS PARA O REGIME PRÓPRIO DE PREVIDÊNCIA DO SERVIDOR	PREVISÃO INICIAL	PREVISÃO ATUALIZADA	RECEITAS REALIZADAS		
			No Bimestre	Até o Bimestre/ <Exercício>	Até o Bimestre/ <Exercício Anterior>
TOTAL DOS APORTES PARA O RPPS					
Plano Financeiro					
Recursos para Cobertura de Insuficiências Financeiras					
Recursos para Formação de Reserva					
Outros Aportes para o RPPS					
Plano Previdenciário					
Recursos para Cobertura de Déficit Financeiro					
Recursos para Cobertura de Déficit Atuarial					
Outros Aportes para o RPPS					

SEM MOVIMENTO

Francisco Jeová Sousa Cavalcante
Prefeito Municipal

Waldir José de Gurgelvs
02/CE/11140-1

RESERVA ORÇAMENTÁRIA DO RPPS		PREVISÃO ORÇAMENTÁRIA			
VALOR					
BENS E DIREITOS DO RPPS	<MÊS ANTERIOR>	PERÍODO DE REFERÊNCIA			
		<Exercício>	<Exercício Anterior>		
CAIXA BANCOS CONTA MOVIMENTO INVESTIMENTOS OUTROS BENS E DIREITOS		SEM MOVIMENTO			
RECEITAS INTRA-ORÇAMENTÁRIAS - RPPS	PREVISÃO INICIAL	PREVISÃO ATUALIZADA	RECEITAS REALIZADAS		
			No Bimestre	Até o Bimestre/ <Exercício>	Até o Bimestre/ <Exercício Anterior>
RECEITAS CORRENTES (VIII)					
Receita de Contribuições					
Patronal					
Pessoal Civil					
Ativo					
Inativo					
Pensionista					
Pessoal Militar					
Ativo					
Inativo					
Militar					
Para Cobertura de Déficit Atuarial					
Em Regime de Débitos e Parcelamentos					
Receita Patrimonial					
Receita de Serviços					
Outras Receitas Correntes					
RECEITAS DE CAPITAL (IX)					
Alienação de Bens					
Amortização de Empréstimos					
Outras Receitas de Capital					
DEDUÇÕES DA RECEITA (X)					
TOTAL DAS RECEITAS PREVIDENCIÁRIAS INTRA-ORÇAMENTÁRIAS (XI) = (VIII + IX - X)					
DESPESAS INTRA-ORÇAMENTÁRIAS - RPPS	DOTAÇÃO INICIAL	DOTAÇÃO ATUALIZADA	DESPESAS LIQUIDADAS		
			No Bimestre	Até o Bimestre/ <Exercício>	Até o Bimestre/ <Exercício Anterior>
ADMINISTRAÇÃO (XII)					
Despesas Correntes					
Despesas de Capital					
TOTAL DAS DESPESAS PREVIDENCIÁRIAS INTRA-ORÇAMENTÁRIAS (XIII) = (XII)					

FONTE: BALANCETES 29/01/2021 AS 13:00 HRS


Francisco Jeová Sousa Cavalcante
Prefeito Municipal


Waldemar José de Góes
02202011416-1



<ESTADO DO CEARA - PREFEITURA MUNICIPAL DE MONSENHOR TABOSA - CE>
RELATÓRIO RESUMIDO DA EXECUÇÃO ORÇAMENTÁRIA
DEMONSTRATIVO DA PROJEÇÃO ATUARIAL DO REGIME PRÓPRIO DE PREVIDÊNCIA DOS SERVIDORES
ORÇAMENTO DA SEGURIDADE SOCIAL
<JANEIRO - DEZEMBRO DE 2020 / 6º BIMESTRE - NOVEMBRO - DEZEMBRO>


RREO – ANEXO 10 (LRF, art. 53, § 1º, inciso II)

R\$ 1,00

EXERCÍCIO	RECEITAS PREVIDENCIÁRIAS (a)	DESPESAS PREVIDENCIÁRIAS (b)	RESULTADO PREVIDENCIÁRIO (c) = (a - b)	SALDO FINANCEIRO DO EXERCÍCIO (d) = ("d" exerc. Anterior) + (c)
	SEM MOVIMENTO			

FONTE: BALANCETES 29/01/2021 AS 13:00 HRS


Francisco Jeová Sousa Cavalcante
Prefeito Municipal


Walcyr Pereira Gonçalves
312-CE-11410-1



<ESTADO DO CEARA - PREFEITURA MUNICIPAL DE MONSENHOR TABOSA - CE>
RELATÓRIO RESUMIDO DA EXECUÇÃO ORÇAMENTÁRIA
DEMONSTRATIVO DA RECEITA DE ALIENAÇÃO DE ATIVOS E APLICAÇÃO DOS RECURSOS
ORÇAMENTOS FISCAL E DA SEGURIDADE SOCIAL
<JANEIRO - DEZEMBRO DE 2020 / 6º BIMESTRE - NOVEMBRO - DEZEMBRO>

RREO – ANEXO 11 (LRF, art. 53, § 1º, inciso III)			R\$ 1,00	
<u>RECEITAS</u>	PREVISÃO ATUALIZADA (a)	RECEITAS REALIZADAS (b)	SALDO A REALIZAR (c) = (a-b)	
RECEITAS DE CAPITAL - ALIENAÇÃO DE ATIVOS (I) Alienação de Bens Móveis Alienação de Bens Imóveis				
<u>DESPESAS</u>	DOTAÇÃO ATUALIZADA (d)	DESPESAS EXECUTADAS Até o Bimestre		SALDO A EXECUTAR (g) = (d-(e+f))
		LIQUIDADAS (e)	INSCRITAS EM RESTOS A PAGAR NÃO PROCESSADOS (f)	
APLICAÇÃO DOS RECURSOS DA ALIENAÇÃO DE ATIVOS (II) Despesas de Capital Investimentos Inversões Financeiras Amortização da Dívida Despesas Correntes dos Regimes de Previdência Regime Geral da Previdência Social Regime Próprio dos Servidores Públicos	SEM MOVIMENTO			
<u>SALDO FINANCEIRO A APLICAR</u>	<EXERCÍCIO ANTERIOR> (h)	<EXERCÍCIO> (i) = (Ib – (Ile + II f))		SALDO ATUAL (j) = (IIIh + IIIi)
VALOR (III)				

FONTE: BALANCETES 29/01/2021 AS 13:00 HRS


Francisco Jeová Sousa Cavalcante
Prefeito Municipal


Walcyr Teixeira Gonçalves
CPF-CE: 011410-1



<ESTADO DO CEARA - PREFEITURA MUNICIPAL DE MONSENHOR TABOSA - CE>
RELATÓRIO RESUMIDO DA EXECUÇÃO ORÇAMENTÁRIA
DEMONSTRATIVO DAS PARCERIAS PÚBLICO-PRIVADAS
ORÇAMENTOS FISCAL E DA SEGURIDADE SOCIAL
<JANEIRO - DEZEMBRO DE 2020 / 6º BIMESTRE - NOVEMBRO - DEZEMBRO>

RREO - Anexo 13 (Lei nº 11.079, de 30.12.2004, arts. 22, 25 e 28)

RS 1,00

ESPECIFICAÇÃO	SALDO TOTAL EM 31 DE DEZEMBRO DO EXERCÍCIO ANTERIOR (a)	REGISTROS EFETUADOS EM <EXERCÍCIO>		SALDO TOTAL (c) = (a + b)
		No bimestre	Até o bimestre (b)	
TOTAL DE ATIVOS				
Direitos Futuros				
Ativos Contabilizados na SPE				
Contrapartida para Provisões de PPP				
TOTAL DE PASSIVOS (I)				
Obrigações Não Relacionadas a Serviços				
Contrapartida para Ativos da SPE				
Provisões de PPP				
GARANTIAS DE PPP (II)				
SALDO LÍQUIDO DE PASSIVOS DE PPP (III) = (I - II)				
PASSIVOS CONTINGENTES				
Contraprestações Futuras				
Riscos Não Provisionados				
Outros Passivos Contingentes				
ATIVOS CONTINGENTES				
Serviços Futuros				
Outros Ativos Contingentes				

SEM MOVIMENTO

DESPEAS DE PPP	EXERCÍCIO ANTERIOR	EXERCÍCIO CORRENTE (EC)	<EC + 1>	<EC + 2>	<EC + 3>	<EC + 4>	<EC + 5>	<EC + 6>	<EC + 7>	<EC + 8>	<EC + 9>
Do Ente Federado (IV)											
Das Estadais Não-Dependentes											
TOTAL DAS DESPESAS											
RECEITA CORRENTE LÍQUIDA (RCL) (V)											
TOTAL DAS DESPESAS / RCL (%) (VI) = (IV)/(V)											

SEM MOVIMENTO

Nota:

FONTE: BALANCETES 29/01/2021 AS 13:00 HRS


Francisco Jeová Sousa Cavalcante
Prefeito Municipal


Waldir de Jesus Gonçalves
CPF: CE 011416-1

ESTADO DO CEARÁ
PREFEITURA MUNICIPAL DE MONSENHOR TABOSA
RELATÓRIO RESUMIDO DA EXECUÇÃO ORÇAMENTÁRIA
DEMONSTRATIVO SIMPLIFICADO DO RELATÓRIO RESUMIDO DA EXECUÇÃO ORÇAMENTÁRIA
ORÇAMENTO FISCAL E DA SEGURIDADE SOCIAL


RGF - LRF, art. 48 - Anexo XIV

JANEIRO A DEZEMBRO 2020/6º BIMESTRE NOVEMBRO-DEZEMBRO

R\$ 1,00

BALANÇO ORÇAMENTÁRIO - RECEITAS		No Bimestre	Até o Bimestre		
Previsão Inicial da Receita			52.418.380,00		
Previsão Atualizada da Receita			52.418.380,00		
Receita Realizada		10.865.129,98	53.236.383,82		
Saldo do Exercício Anterior					
Déficit Orçamentário			293.243,34		
BALANÇO ORÇAMENTÁRIO - DESPESAS		No Bimestre	Até o Bimestre		
Dotação Inicial			52.418.380,00		
Créditos Adicionais					
Dotação Atualizada			54.088.747,39		
Despesas Empenhadas		8.105.985,02	53.770.114,66		
Despesas Liquidadas		8.915.664,27	53.236.383,82		
Superavit Orçamentário					
DESPESA POR FUNÇÃO / SUBFUNÇÃO		No Bimestre	Até o Bimestre		
Despesas Empenhadas		8.105.985,02	53.770.114,66		
Despesas Liquidadas		8.915.664,27	53.236.383,82		
RECEITA CORRENTE LÍQUIDA - RCL			Até o Bimestre		
Receita Corrente Líquida			51.060.684,86		
RECEITAS E DESPESAS DOS REGIMES PREVIDENCIÁRIOS		No Bimestre	Até o Bimestre		
Regime Geral de Previdência Social					
Receitas Previdenciárias Realizadas(I)					
Despesas Previdenciárias Liquidadas(II)					
Resultado Previdenciário (III) = (I-II)					
RESULTADO NOMINAL E PRIMÁRIO		Metas Fixadas na LDO	Resultado Apurado Até Bimestre	% em Relação as Metas	
Resultado Nominal			683.869,19		
Resultado Primário			4.504.875,06		
MOVIMENTAÇÃO DE RESTOS A PAGAR		Inscritos Exercícios Anteriores	Até o Bimestre		Saldo a Pagar
			Cancelados	Pagamento	
RESTOS A PAGAR PROCESSADOS					
Poder Executivo		5.713.399,01			5.713.399,01
RESTOS A PAGAR NÃO PROCESSADOS					
Poder Executivo		433.076,20			433.076,20
TOTAL					
DESPESA COM MANUTENÇÃO DE ENSINO - MDE		Valor Apurado Até o Bimestre	Limites Constitucionais Anuais		
			% Mínimo Aplicado	% Aplicado Até o Bim.	
Mínimo Anual de <18% / 25%> das Rec. de Impos. na Manut. Des. Ensino - MDE		9.311.680,17	25%	33,49 %	
Mínimo Anual de <60%> das Despesas com MDE no Ensino Fundamental					
Mínimo Anual de <60%> do FUNEB na Remuneração dos Prof. Ensino Fundamental					
RECEITA DE OPERAÇÕES DE CRÉDITOS E DESPESA DE CAPITAL		Valor Apurado Até o Bimestre	Saldo a Realizar		
Receitas de Operações de Créditos					
Despesas de Capital Líquida					
PROJEÇÃO ATUARIAL DOS REGIMES DE PREVIDÊNCIA		2008	2009	2010	2011
Regime Próprio de Previdência Social dos Servidores					
RECEITA DE ALIENAÇÃO DE ATIVOS E APLICAÇÃO DE RECURSOS		Valor Apurado Até o Bimestre	Saldo a Realizar		
Receita de Capital Resultante de Alienação de Ativos					
Aplicação de Recursos de Alienação de Ativos					
DESPESAS COM AÇÕES E SERVIÇOS PÚBLICOS DE SAÚDE		Valor Apurado Até o Bimestre	Limites Constitucionais Anuais		
			% Mínimo Aplicado	% Aplicado Até o Bim.	
Despesas Próprias com Ações e Serviços Públicos de Saúde		12.671.208,62	26,62	26,62	


Francisco Jeová Sousa Cavalcante
Prefeito Municipal


Francisco Jeová Sousa Cavalcante
Prefeito Municipal