

ESTADO DO CEARÁ  
PREFEITURA MUNICIPAL DE MONSENHOR TABOSA

OFÍCIO Nº 82/2020

MONSENHOR TABOSA – CE, 28 de Julho DE 2020.

DO: PREFEITO MUNICIPAL DE MONSENHOR TABOSA  
AO: PRESIDENTE DO TCE – TRIBUNAL DE CONTAS DO ESTADO

Sr. Presidente,

Em atendimento ao disposto na instrução normativa 02/2008, estamos remetendo para apreciação dessa Conceituada Corte de Contas, o CD-ROOM contendo a mídia em formato JPG dos Relatórios Resumido da Execução Orçamentária - RREO da Prefeitura Municipal relativo ao 3º Bimestre (Maio/Junho) de 2020, afixado em 28 de Julho de 2020 no mural desta prefeitura e no "site" <http://www.MONSENHORTABOSA.ce.gov.br/>, conforme Edital em anexo.

Os RREO que seguem em anexo são os seguintes:

- ) Balanço Orçamentário - Anexo I
- ) Demonstrativo da Execução das Despesas por Função / Sub-função - Anexo II
- ) Anexo III – Demonstrativo da Receita Corrente Líquida
- ) Anexo IV – Demonstrativos das Receitas e Despesas Previdenciárias do Regime Próprio dos Servidores Públicos.
- ) Anexo V – Demonstrativo do Resultado Nominal
- ) Anexo VI – Demonstrativo do Resultado Primário
- ) Anexo VII – Demonstrativo dos Restos a Pagar por Poder e Órgão
- ) Anexo VIII – Demonstrativo das Receitas e Despesas com Manutenção e Desenvolvimento do Ensino
- ) Anexo XII – Demonstrativo da Receita Líquida de Impostos e das Despesas Próprias com Saúde.
- ) Anexo XIII – Demonstrativo das Parcerias Publica-Privadas
- ) Anexo XIV – Demonstrativo Simplificado do Relatório Resumido da Execução Orçamentária.

Certos do atendimento a legislação vigente, antecipamos nossos votos de elevada estima e consideração.

Atenciosamente,

  
Francisco Leiva Sousa Cavalcante  
Prefeito Municipal

**ESTADO DO CEARÁ**  
**PREFEITURA MUNICIPAL DE MONSENHOR TABOSA**

**EDITAL - Divulgação do Relatório Resumido da Execução Orçamentária - RREO**

O Prefeito Municipal de MONSENHOR TABOSA, no uso de suas atribuições legais e de acordo com o estabelecido no art. 52 da LRF, torna público e que se encontram publicados o RREO do JANEIRO A JUNHO 2020/3º BIMESTRE MAIO-JUNHO, no "site" [www.MONSENHORTABOSA.ce.gov.br](http://www.MONSENHORTABOSA.ce.gov.br), bem como afixados em espaço público (mural), local de ampla visibilidade nos Poderes Executivo e Legislativo desde a data deste edital.

MONSENHOR TABOSA-CE, 30 de Julho de 2020

  
Francisco Jeová Sousa Cavalcante  
Prefeito Municipal

**ESTADO DO CEARÁ**  
**PREFEITURA MUNICIPAL DE MONSENHOR TABOSA**  
**RELATÓRIO RESUMIDO DA EXECUÇÃO ORÇAMENTÁRIA**  
**BALANÇO ORÇAMENTÁRIO**  
**ORÇAMENTO FISCAL E DA SEGURIDADE FISCAL**  
**JANEIRO A JUNHO 2020/3º BIMESTRE MAIO-JUNHO**

RREO – Anexo I (LRF, Art. 52, inciso I, alíneas a e b do inciso II e §1º)

R\$ 1,00

RECEITAS	PREVISÃO INICIAL	PREVISÃO ATUALIZADA (a)	RECEITAS REALIZADAS				SALDO A REALIZAR (a-c)
			No Bimestre (b)	% (b/a)	Até o Bimestre (c)	% (c/a)	
RECEITAS CORRENTES	53.983.226,00	53.983.226,00	7.278.943,85	13,48	24.998.294,13	46,31	28.984.931,87
RECEITA TRIBUTARIA	846.295,00	846.295,00	136.666,94	16,15	399.152,67	47,16	447.142,33
IMPOSTOS	807.069,00	807.069,00	135.564,04	16,80	374.373,10	46,39	432.695,90
IMPOSTO SOBRE O PATRIMONIO E A RENDA	443.069,00	443.069,00	28.530,66	6,44	84.537,91	19,08	358.531,09
IMPOSTO S/ A RENDA E PROV DE QUALQUER NATUREZA	286.334,00	286.334,00	25.666,72	8,96	65.624,60	22,92	220.709,40
IMPOSTO SOBRE A PRODUCAO E A CIRCULACAO	364.000,00	364.000,00	107.033,38	29,40	289.835,19	79,63	74.164,81
TAXAS	38.086,00	38.086,00	1.102,90	2,90	24.779,57	65,06	13.306,43
TAXAS PELO EXERCICIO DO PODER DE POLICIA	32.886,00	32.886,00	508,40	1,55	18.350,77	55,80	14.535,23
TAXAS PELA PRESTACAO DE SERVICOS	5.200,00	5.200,00	594,50	11,43	6.428,80	123,63	-1.228,80
CONTRIBUICAO DE MELHORIA	1.140,00	1.140,00	0,00	0,00	0,00	0,00	1.140,00
RECEITA DE CONTRIBUICOES	282.271,00	282.271,00	103.789,82	36,77	310.101,78	109,86	-27.830,78
CONTRIBUICOES ECONOMICAS	282.271,00	282.271,00	103.789,82	36,77	310.101,78	109,86	-27.830,78
RECEITA PATRIMONIAL	317.530,00	317.530,00	1.843,59	0,58	14.743,72	4,64	302.786,28
RECEITAS DE VALORES MOBILIARIOS	315.136,00	315.136,00	1.843,59	0,59	14.743,72	4,68	300.392,28
REMUNERACAO DE DEPOSITOS BANCARIOS	309.436,00	309.436,00	1.843,59	0,60	14.743,72	4,76	294.692,28
REMUNERACAO DE DEPOSITOS BANCARIOS	169.312,00	169.312,00	1.809,43	1,07	14.648,19	8,65	154.663,81
OUTRAS RECEITAS PATRIMONIAIS	2.394,00	2.394,00	0,00	0,00	0,00	0,00	2.394,00
RECEITA DE SERVICOS	29.924,00	29.924,00	0,00	0,00	0,00	0,00	29.924,00
SERVICOS DE SAUDE	5.985,00	5.985,00	0,00	0,00	0,00	0,00	5.985,00
TRANSFERENCIAS CORRENTES	52.157.685,00	52.157.685,00	7.031.276,47	13,48	24.236.412,74	46,47	27.921.272,26
TRANSF DE RECURSOS DO SUS COVID 19 FUNDO A FUNDO	0,00	0,00	0,00	?,00	128.313,89	?,00	-128.313,89
TRANSF DE RECURSOS DO SUS COVID 19 FUNDO A FUNDO	0,00	0,00	0,00	?,00	128.313,89	?,00	-128.313,89
TRANSF DE RECURSOS DO SUS COVID 19 FUNDO A FUNDO	0,00	0,00	0,00	?,00	128.313,89	?,00	-128.313,89
TRANSFERENCIAS INTERGOVERNAMENTAIS	51.175.294,00	51.175.294,00	7.031.276,47	13,74	24.108.098,85	47,11	27.067.195,15
TRANSFERENCIAS DA UNIAO	27.117.854,00	27.117.854,00	4.418.476,35	16,29	14.073.969,41	51,90	13.043.884,59
PARTICIPACAO NA RECEITA DA UNIAO	19.909.815,00	19.909.815,00	2.493.070,25	12,52	9.033.854,07	45,37	10.875.960,93
TRANSFERENCIAS DA COMPENSACAO FINANCEIRA	151.581,00	151.581,00	27.185,02	17,93	140.989,32	93,01	10.591,68
TRANSF DE RECUSSOS DO SUS REP FUNDO A FUNDO	4.646.681,00	4.646.681,00	641.916,88	13,81	1.857.450,76	39,97	2.789.230,24
TRANSFERENCIA FUNDO A FUNDO SAUDE DA FAMILIA	0,00	0,00	0,00	?,00	14.200,00	?,00	-14.200,00
TRANSFERENCIAS DO FUNDO DE ASSISTENCIA SOCIAL	461.430,00	461.430,00	216.591,67	46,94	313.576,94	67,96	147.853,06
TRANSFERENCIAS DE RECUSOS DO FNDE	1.892.390,00	1.892.390,00	169.931,45	8,98	532.184,51	28,12	1.360.205,49
TRANSFERENCIAS DOS ESTADOS	6.223.080,00	6.223.080,00	652.954,97	10,49	2.551.322,35	41,00	3.671.757,65
PARTICIPACAO NA RECEITA DOS ESTADOS	5.921.937,00	5.921.937,00	652.954,97	11,03	2.551.322,35	43,08	3.370.614,65
OUTRAS TRANSFERENCIAS DA UNIAO	301.143,00	301.143,00	0,00	0,00	0,00	0,00	301.143,00
TRANSFERENCIAS MULTIGOVERNAMENTAIS	17.834.360,00	17.834.360,00	1.959.845,15	10,99	7.482.807,09	41,96	10.351.552,91
TRANSFERENCIAS DE CONVENIOS	982.391,00	982.391,00	0,00	0,00	0,00	0,00	982.391,00
TRANSF DE CONVENIOS DA UNIAO E SUAS ENTIDADES	589.771,00	589.771,00	0,00	0,00	0,00	0,00	589.771,00
TRANSF DE CONV DOS ESTADOS DF E SUAS ENTIDADES	392.620,00	392.620,00	0,00	0,00	0,00	0,00	392.620,00


**ESTADO DO CEARÁ**  
**PREFEITURA MUNICIPAL DE MONSENHOR TABOSA**  
**RELATÓRIO RESUMIDO DA EXECUÇÃO ORÇAMENTÁRIA**  
**BALANÇO ORÇAMENTÁRIO**  
**ORÇAMENTO FISCAL E DA SEGURIDADE FISCAL**  
**JANEIRO A JUNHO 2020/3º BIMESTRE MAIO-JUNHO**

RREO – Anexo I (LRF, Art. 52, inciso I, alíneas a e b do inciso II e §1º)

R\$ 1,00

OUTRAS RECEITAS CORRENTES	349.521,00	349.521,00	5.367,03	1,54	37.883,22	10,84	311.637,78
MULTAS E JUROS DE MORA	4.973,00	4.973,00	5.367,03	107,92	37.883,22	761,78	-32.910,22
MULTAS JUROS DE MORA IPTU	2.308,00	2.308,00	5.367,03	232,54	37.883,22	1641,39	-35.575,22
MULTAS DE OUTRAS ORIGENS	1.213,00	1.213,00	0,00	0,00	0,00	0,00	1.213,00
INDENIZACOES E RESTITUICOES	240.562,00	240.562,00	0,00	0,00	0,00	0,00	240.562,00
INDENIZACOES	3.367,00	3.367,00	0,00	0,00	0,00	0,00	3.367,00
OUTRAS INDENIZACOES	1.087,00	1.087,00	0,00	0,00	0,00	0,00	1.087,00
RESTITUICOES	237.195,00	237.195,00	0,00	0,00	0,00	0,00	237.195,00
RECEITA DA DIVIDA ATIVA	57.868,00	57.868,00	0,00	0,00	0,00	0,00	57.868,00
RECEITA DA DIVIDA ATIVA TRIBUTARIA	56.585,00	56.585,00	0,00	0,00	0,00	0,00	56.585,00
DIVERSAS RECEITAS	46.118,00	46.118,00	0,00	0,00	0,00	0,00	46.118,00
RECEITAS DE CAPITAL	2.615.557,00	2.615.557,00	0,00	0,00	324.973,84	12,42	2.290.583,16
ALIENACAO DE BENS	11.398,00	11.398,00	0,00	0,00	0,00	0,00	11.398,00
ALIENACAO DE BENS MOVEIS	5.699,00	5.699,00	0,00	0,00	0,00	0,00	5.699,00
ALIENACAO DE BENS IMOVEIS	5.699,00	5.699,00	0,00	0,00	0,00	0,00	5.699,00
TRANSFERENCIAS DE CAPITAL	2.604.159,00	2.604.159,00	0,00	0,00	324.973,84	12,48	2.279.185,16
TRANSFERENCIAS INTERGOVERNAMENTAIS	946.388,00	946.388,00	0,00	0,00	174.974,39	18,49	771.413,61
TRANSFERENCIAS DA UNIAO	914.903,00	914.903,00	0,00	0,00	174.974,39	19,12	739.928,61
TRANSFERENCIAS DOS ESTADOS	31.485,00	31.485,00	0,00	0,00	0,00	0,00	31.485,00
TRANSFERENCIAS DE CONVENIOS	1.657.771,00	1.657.771,00	0,00	0,00	149.999,45	9,05	1.507.771,55
TRANSF DE CONVENIOS	884.000,00	884.000,00	0,00	0,00	149.999,45	16,97	734.000,55
TRANSF DE CONVENIOS DOS ESTADOS E ENTIDADES	773.771,00	773.771,00	0,00	0,00	0,00	0,00	773.771,00
DED. DE RECEITA P/ FORM. DO FUNDEB	-4.180.403,00	-4.180.403,00	-626.204,93	14,98	-2.299.625,53	55,01	-1.880.777,47
DED. DE RECEITA P/ FORM. DO FUNDEB	-4.180.403,00	-4.180.403,00	-626.204,93	14,98	-2.299.625,53	55,01	-1.880.777,47
DED. DE RECEITA P/ FORM. DO FUNDEB	-4.180.403,00	-4.180.403,00	-626.204,93	14,98	-2.299.625,53	55,01	-1.880.777,47
DED. DE RECEITA P/ FORM. DO FUNDEB	-3.393.635,00	-3.393.635,00	-498.614,00	14,69	-1.806.770,64	53,24	-1.586.864,36
DED. DE RECEITA P/ FORM. DO FUNDEB	-3.391.366,00	-3.391.366,00	-498.614,00	14,70	-1.806.770,64	53,28	-1.584.595,36
DED. DE RECEITA P/ FORM. DO FUNDEB	-786.768,00	-786.768,00	-127.590,93	16,22	-492.854,89	62,64	-293.913,11
DED. DE RECEITA P/ FORM. DO FUNDEB	-786.768,00	-786.768,00	-127.590,93	16,22	-492.854,89	62,64	-293.913,11
<b>SUBTOTAL DAS RECEITAS (I)</b>	<b>52.418.380,00</b>	<b>52.418.380,00</b>	<b>6.652.738,92</b>	<b>12,69</b>	<b>23.023.642,44</b>	<b>43,92</b>	<b>29.394.737,56</b>
<b>DÉFICIT(II)</b>	<b>—</b>	<b>—</b>	<b>—</b>	<b>—</b>	<b>286.912,00</b>	<b>—</b>	<b>—</b>
<b>TOTAL (III) = (I + II)</b>	<b>52.418.380,00</b>	<b>52.418.380,00</b>	<b>6.652.738,92</b>	<b>12,69</b>	<b>23.310.554,44</b>	<b>44,47</b>	<b>29.394.737,56</b>

  
Francisco Jeová Sousa Cavalcante  
Prefeito Municipal

  
Walkir Pereira Gonçalves  
CPF-CE 011410-1


**ESTADO DO CEARÁ**  
**PREFEITURA MUNICIPAL DE MONSENHOR TABOSA**  
**RELATÓRIO RESUMIDO DA EXECUÇÃO ORÇAMENTÁRIA**  
**BALANÇO ORÇAMENTÁRIO**  
**ORÇAMENTO FISCAL E DA SEGURIDADE FISCAL**  
**JANEIRO A JUNHO 2020/3º BIMESTRE MAIO-JUNHO**

RREO – Anexo I (LRF, Art. 52, inciso I, alíneas a e b do inciso II e §1º)

R\$ 1,00

DESPESAS	DOTAÇÃO INICIAL (d)	CRÉDITOS ADICIONAIS (e)	DOTAÇÃO ATUALIZADA (f=d+e)	DESPESAS EMPENHADAS		DESPESAS LIQUIDADAS			SALDO A LIQUIDAR (f-j)
				No Bimestre (g)	Até o Bimestre (h)	No Bimestre (i)	Até o Bimestre (j)	% (j/f)	
DESPESAS CORRENTES	45.370.794,00	-132.562,00	45.238.232,00	3.879.089,35	23.552.905,67	7.644.751,11	21.514.218,22	0,00	45.238.232,00
PESSOAL E ENCARGOS SOCIAIS	26.546.965,00	-1.388.501,68	25.158.463,32	193.011,72	12.604.902,21	4.351.814,05	12.315.643,29	0,00	25.158.463,32
APLICACOES DIRETAS	26.546.965,00	-1.388.501,68	25.158.463,32	193.011,72	12.604.902,21	4.351.814,05	12.315.643,29	0,00	25.158.463,32
JUROS E ENCARGOS DA DIVIDA	1.040,00	0,00	1.040,00	0,00	0,00	0,00	0,00	0,00	1.040,00
APLICACOES DIRETAS	1.040,00	0,00	1.040,00	0,00	0,00	0,00	0,00	0,00	1.040,00
OUTRAS DESPESAS CORRENTES	18.822.789,00	1.255.939,68	20.078.728,68	3.686.077,63	10.948.003,46	3.292.937,06	9.198.574,93	0,00	20.078.728,68
TRANSF INST PRIV S/FINS LUCRATIVOS	48.567,00	-7.400,00	41.167,00	0,00	30.744,00	5.124,00	15.372,00	0,00	41.167,00
CONSORCIOS PUBLICOS	685.946,00	0,00	685.946,00	114.852,78	409.515,01	114.852,78	409.515,01	0,00	685.946,00
APLICACOES DIRETAS	18.088.276,00	1.263.339,68	19.351.615,68	3.571.224,85	10.507.744,45	3.172.960,28	8.773.687,92	0,00	19.351.615,68
MATERIAL DE CONSUMO	5.362.161,00	225.132,70	5.587.293,70	848.355,53	2.304.335,52	751.237,56	2.159.670,21	0,00	5.587.293,70
OUTROS SERV TERCEIROS - P. FISICA	2.330.538,00	1.328.760,27	3.659.298,27	830.279,93	2.556.226,61	822.161,93	2.258.919,61	0,00	3.659.298,27
OUTROS SERV TERCEIROS - P. JURIDICA	8.764.207,00	56.684,13	8.820.891,13	1.874.578,22	5.184.920,54	1.527.903,94	4.086.491,75	0,00	8.820.891,13
DESPESAS DE CAPITAL	6.798.572,00	381.576,00	7.180.148,00	522.417,93	2.466.262,66	276.425,56	1.796.336,22	0,00	7.180.148,00
INVESTIMENTOS	6.169.416,00	481.576,00	6.650.992,00	522.417,93	2.216.262,66	231.644,93	1.623.366,18	0,00	6.650.992,00
TRANSF INST PRIV S/FINS LUCRATIVOS	4.000,00	-2.175,50	1.824,50	0,00	0,00	0,00	0,00	0,00	1.824,50
APLICACOES DIRETAS	6.165.416,00	483.751,50	6.649.167,50	522.417,93	2.216.262,66	231.644,93	1.623.366,18	0,00	6.649.167,50
OBRAS E INSTALACOES	4.804.447,00	702.835,28	5.507.282,28	465.144,93	2.103.262,66	193.247,93	1.532.192,18	0,00	5.507.282,28
EQUIPAMENTOS E MATERIAL PERMANENTE	1.334.969,00	-218.887,00	1.116.082,00	57.273,00	113.000,00	38.397,00	91.174,00	0,00	1.116.082,00
INVERSOES FINANCEIRAS	1.040,00	0,00	1.040,00	0,00	0,00	0,00	0,00	0,00	1.040,00
APLICACOES DIRETAS	1.040,00	0,00	1.040,00	0,00	0,00	0,00	0,00	0,00	1.040,00
AQUISICAO DE IMOVEIS	1.040,00	0,00	1.040,00	0,00	0,00	0,00	0,00	0,00	1.040,00
AMORTIZACAO DA DIVIDA	628.116,00	-100.000,00	528.116,00	0,00	250.000,00	44.780,63	172.970,04	0,00	528.116,00
APLICACOES DIRETAS	628.116,00	-100.000,00	528.116,00	0,00	250.000,00	44.780,63	172.970,04	0,00	528.116,00
PRINCIPAL DIV. CONTRATUAL RESGATADO	628.116,00	-100.000,00	528.116,00	0,00	250.000,00	44.780,63	172.970,04	0,00	528.116,00
RESERVA DE CONTINGENCIA	249.014,00	-249.014,00	0,00	0,00	0,00	0,00	0,00	?,00	0,00
RESERVA DE CONTINGENCIA	249.014,00	-249.014,00	0,00	0,00	0,00	0,00	0,00	?,00	0,00
RESERVA DE CONTINGENCIA	249.014,00	-249.014,00	0,00	0,00	0,00	0,00	0,00	?,00	0,00
<b>SUBTOTAL DAS DESPESAS (IV)</b>	<b>52.418.380,00</b>	<b>-0,00</b>	<b>52.418.380,00</b>	<b>4.401.507,28</b>	<b>26.019.168,33</b>	<b>7.921.176,67</b>	<b>23.310.554,44</b>	<b>44,47</b>	<b>29.107.825,56</b>
<b>SUPERÁVIT(V)</b>	<b>—</b>	<b>—</b>	<b>—</b>	<b>—</b>	<b>—</b>	<b>—</b>	<b>—</b>	<b>—</b>	<b>—</b>
<b>TOTAL (VI) = (IV + V)</b>	<b>52.418.380,00</b>	<b>-0,00</b>	<b>52.418.380,00</b>	<b>4.401.507,28</b>	<b>26.019.168,33</b>	<b>7.921.176,67</b>	<b>23.310.554,44</b>	<b>44,47</b>	<b>29.107.825,56</b>

  
Francisco Jeová Sousa Cavalcante  
Prefeito Municipal

  
Walkir de Almeida Gonçalves  
CCE-CE 111410-1



**ESTADO DO CEARÁ**  
**PREFEITURA MUNICIPAL DE MONSENHOR TABOSA**  
**RELATÓRIO RESUMIDO DA EXECUÇÃO ORÇAMENTÁRIA**  
**DEMONSTRATIVO DA EXECUÇÃO DAS DESPESAS POR FUNÇÃO/SUBFUNÇÃO**  
**ORÇAMENTO FISCAL E DA SEGURIDADE FISCAL**  
**JANEIRO A JUNHO 2020/3º BIMESTRE MAIO-JUNHO**


RREO – Anexo II ( LRF, Art. 52, inciso II, alínea “c” )

R\$ 1,00

FUNÇÃO / SUBFUNÇÃO	DOTAÇÃO INICIAL	DOTAÇÃO ATUALIZADA (a)	DESPESAS EMPENHADAS		DESPESAS LIQUIDADAS				SALDO A LIQUIDAR (a-e)
			No Bimestre (b)	Até o Bimestre (c)	No Bimestre (d)	Até o Bimestre (e)	% (e/ total)	% (e/a)	
RECURSOS HÍDRICOS	52.000,00	52.000,00	0,00	0,00	0,00	0,00	0,00	0,00	52.000,00
AGRICULTURA	354.858,00	322.220,80	0,00	51.459,00	0,00	0,00	0,00	0,00	322.220,80
ABASTECIMENTO	250.858,00	218.220,80	0,00	51.459,00	0,00	0,00	0,00	0,00	218.220,80
EXTENSÃO RURAL	104.000,00	104.000,00	0,00	0,00	0,00	0,00	0,00	0,00	104.000,00
ENERGIA	356.311,00	256.819,13	0,00	1.730,00	0,00	1.730,00	0,02	0,67	255.089,13
ENERGIA ELÉTRICA	356.311,00	256.819,13	0,00	1.730,00	0,00	1.730,00	0,02	0,67	255.089,13
TRANSPORTE	645.680,00	580.680,00	0,00	284.021,61	0,00	284.021,61	3,59	48,91	296.658,39
TRANSPORTE RODOVIÁRIO	645.680,00	580.680,00	0,00	284.021,61	0,00	284.021,61	3,59	48,91	296.658,39
DESPORTO E LAZER	268.927,00	258.927,00	0,00	0,00	0,00	0,00	0,00	0,00	258.927,00
DESPORTO COMUNITÁRIO	268.927,00	258.927,00	0,00	0,00	0,00	0,00	0,00	0,00	258.927,00
ENCARGOS ESPECIAIS	516.156,00	516.156,00	0,00	250.000,00	44.780,63	172.970,04	2,18	33,51	343.185,96
SERVICO DA DIVIDA INTERNA	516.156,00	516.156,00	0,00	250.000,00	44.780,63	172.970,04	2,18	33,51	343.185,96
RESERVA DE CONTINGENCIA	249.014,00	0,00	0,00	0,00	0,00	0,00	0,00	?,00	0,00
RESERVA DE CONTIGÊNCIA	249.014,00	0,00	0,00	0,00	0,00	0,00	0,00	?,00	0,00
<b>TOTAL</b>	<b>52.418.380,00</b>	<b>52.418.380,00</b>	<b>4.401.507,28</b>	<b>26.019.168,33</b>	<b>7.921.176,67</b>	<b>23.310.554,44</b>	<b>294,28</b>	<b>44,47</b>	<b>29.107.825,56</b>

FONTE:

  
Francisco Jeova Sousa Cavalcante  
Prefeito Municipal

  
Waldir Teixeira Gonçalves  
012/CE/01141/0-1


**ESTADO DO CEARÁ**  
**PREFEITURA MUNICIPAL DE MONSENHOR TABOSA**  
**RELATÓRIO RESUMIDO DA EXECUÇÃO ORÇAMENTÁRIA**  
**DEMONSTRATIVO DA RECEITA CORRENTE LÍQUIDA**  
**ORÇAMENTO FISCAL E DA SEGURIDADE FISCAL**  
**JULHO/2019 A JUNHO/2020**

RREO – Anexo III (LRF, Art. 53, inciso I)

R\$ 1,00

ESPECIFICAÇÃO	EVOLUÇÃO DA RECEITA REALIZADA NOS ÚLTIMOS 12 MESES												TOTAL (ULTIMOS 12 MESES)	PREVISÃO ATUALIZADA 2020
	JUL/19	AGO/19	SET/19	OUT/19	NOV/19	DEZ/19	JAN/20	FEV/20	MAR/20	ABR/20	MAI/20	JUN/20		
RECEITAS CORRENTES (I)	0,00	0,00	0,00	0,00	0,00	25.653.113,13	4.499.905,21	4.852.529,27	3.580.783,02	4.786.132,78	3.392.116,86	3.886.826,99	50.651.407,26	53.983.226,00
Receita Tributária	0,00	0,00	0,00	0,00	0,00	0,00	88.810,20	76.094,15	59.954,98	37.626,40	56.930,26	79.736,68	399.152,67	846.295,00
IPTU	0,00	0,00	0,00	0,00	0,00	0,00	2.311,02	2.624,35	4.282,16	202,30	287,16	2.380,58	12.087,57	31.200,00
IRRF	0,00	0,00	0,00	0,00	0,00	0,00	18.894,11	5.387,69	10.872,82	4.803,26	12.902,00	12.764,72	65.624,60	286.334,00
ISS	0,00	0,00	0,00	0,00	0,00	0,00	55.258,29	59.154,83	35.944,15	32.444,54	43.618,10	63.415,28	289.835,19	364.000,00
ITBI	0,00	0,00	0,00	0,00	0,00	0,00	0,00	166,42	6.463,12	0,00	0,00	196,20	6.825,74	125.535,00
Outras Receitas tributárias	0,00	0,00	0,00	0,00	0,00	0,00	12.346,78	8.760,86	2.392,73	176,30	123,00	979,90	24.779,57	38.086,00
Contribuições de Melhorias	0,00	0,00	0,00	0,00	0,00	0,00	0,00	0,00	0,00	0,00	0,00	0,00	0,00	1.140,00
Receita de Contribuições	0,00	0,00	0,00	0,00	0,00	0,00	56.355,06	47.178,21	52.272,21	50.506,48	44.359,78	59.430,04	310.101,78	282.271,00
Receita Patrimonial	0,00	0,00	0,00	0,00	0,00	0,00	3.206,23	7.503,27	1.516,30	674,33	1.028,15	815,44	14.743,72	317.530,00
Receita de Serviços	0,00	0,00	0,00	0,00	0,00	0,00	0,00	0,00	0,00	0,00	0,00	0,00	0,00	29.924,00
Transferências Correntes	0,00	0,00	0,00	0,00	0,00	0,00	4.336.116,56	4.714.420,24	3.461.414,54	4.693.184,93	3.287.536,31	3.743.740,16	24.236.412,74	52.157.685,00
Cota-Parte do FPM	0,00	0,00	0,00	0,00	0,00	0,00	1.588.290,53	2.295.008,93	1.341.955,23	1.315.413,20	1.374.309,00	1.118.761,25	9.033.738,14	18.953.122,00
Cota-Parte do ICMS	0,00	0,00	0,00	0,00	0,00	0,00	470.003,81	410.843,27	375.488,43	273.176,36	240.900,21	304.077,16	2.074.489,24	4.720.560,00
Cota-Parte do IPVA	0,00	0,00	0,00	0,00	0,00	0,00	80.872,72	96.781,25	61.073,10	38.197,08	45.906,26	44.269,23	367.099,64	691.028,00
Cota-Parte do ITR	0,00	0,00	0,00	0,00	0,00	0,00	35,99	12,54	61,34	6,06	0,00	0,00	115,93	3.338,00
Transferências da LC 87/1996	0,00	0,00	0,00	0,00	0,00	0,00	0,00	0,00	0,00	0,00	0,00	0,00	0,00	13.520,00
Transferências da LC 61/1989	0,00	0,00	0,00	0,00	0,00	0,00	2.060,05	1.823,94	1.518,73	1.896,92	1.099,56	22,72	8.421,92	14.591,00
Transferências do FUNDEB	0,00	0,00	0,00	0,00	0,00	0,00	1.831.158,78	1.478.265,19	1.137.793,16	1.075.744,81	978.924,40	980.920,75	7.482.807,09	17.834.360,00
Outras Transferências Correntes	0,00	0,00	0,00	0,00	0,00	0,00	363.694,68	431.685,12	543.524,55	1.988.750,50	646.396,88	1.295.689,05	5.269.740,78	9.927.166,00
Outras Receitas Correntes	0,00	0,00	0,00	0,00	0,00	0,00	15.417,16	7.333,40	5.624,99	4.140,64	2.262,36	3.104,67	37.883,22	349.521,00
DEDUÇÕES (II)	0,00	0,00	0,00	0,00	0,00	0,00	429.569,40	560.886,50	356.045,34	326.919,36	332.518,12	293.686,81	2.299.625,53	4.180.403,00
Dedução de Receita para Formação do FUNDEB	0,00	0,00	0,00	0,00	0,00	0,00	429.569,40	560.886,50	356.045,34	326.919,36	332.518,12	293.686,81	2.299.625,53	4.180.403,00
Contrib.Plano Previd. Assis.Social Servidores	0,00	0,00	0,00	0,00	0,00	0,00	0,00	0,00	0,00	0,00	0,00	0,00	0,00	0,00
<b>RECEITA CORRENTE LÍQUIDA (III) = (I - II)</b>	<b>0,00</b>	<b>0,00</b>	<b>0,00</b>	<b>0,00</b>	<b>0,00</b>	<b>25.653.113,13</b>	<b>4.070.335,81</b>	<b>4.291.642,77</b>	<b>3.224.737,68</b>	<b>4.459.213,42</b>	<b>3.059.598,74</b>	<b>3.593.140,18</b>	<b>48.351.781,73</b>	<b>49.802.823,00</b>

  
Francisco Jeová Sousa Cavalcante  
Prefeito Municipal

  
Walkir José Gonçalves  
SEC. CE. 11141/0-1





<ESTADO DO CEARA - PREFEITURA MUNICIPAL DE MONSENHOR TABOSA - CE>  
RELATÓRIO RESUMIDO DA EXECUÇÃO ORÇAMENTÁRIA  
**DEMONSTRATIVO DAS RECEITAS E DESPESAS PREVIDENCIÁRIAS DO REGIME PRÓPRIO DE PREVIDÊNCIA DOS SERVIDORES**  
ORÇAMENTO DA SEGURIDADE SOCIAL  
<JANEIRO - JUNHO DE 2020 / 3º BIMESTRE - MAIO - JUNHO>

RREO - Anexo 4 (LRF, Art. 53, inciso II)

R\$ 1,00

RECEITAS	PREVISÃO INICIAL	PREVISÃO ATUALIZADA	RECEITAS REALIZADAS		
			No Bimestre	Até o Bimestre/ <Exercício>	Até o Bimestre/ <Exercício Anterior>
RECEITAS PREVIDENCIÁRIAS - RPPS (EXCETO INTRA-ORÇAMENTÁRIAS) (I)					
RECEITAS CORRENTES					
Receita de Contribuições dos Segurados					
Pessoal Civil					
Ativo					
Inativo					
Pensionista					
Pessoal Militar					
Ativo					
Inativo					
Pensionista					
Outras Receitas de Contribuições					
Receita Patrimonial					
Receitas Imobiliárias					
Receitas de Valores Mobiliários					
Outras Receitas Patrimoniais					
Receita de Serviços					
Outras Receitas Correntes					
Compensação Previdenciária do RGPS para o RPPS					
Demais Receitas Correntes					
RECEITAS DE CAPITAL					
Alienação de Bens, Direitos e Ativos					
Amortização de Empréstimos					
Outras Receitas de Capital					
(-) DEDUÇÕES DA RECEITA					
RECEITAS PREVIDENCIÁRIAS - RPPS (INTRA-ORÇAMENTÁRIAS) (II)					
<b>TOTAL DAS RECEITAS PREVIDENCIÁRIAS RPPS - (III) = (I + II)</b>					

**SEM MOVIMENTO**

DESPESAS	DOTAÇÃO INICIAL	DOTAÇÃO ATUALIZADA	DESPESAS LIQUIDADAS		
			No Bimestre	Até o Bimestre/ <Exercício>	Até o Bimestre/ <Exercício Anterior>
DESPESAS PREVIDENCIÁRIAS - RPPS (EXCETO INTRA-ORÇAMENTÁRIAS) (IV)					
ADMINISTRAÇÃO					
Despesas Correntes					
Despesas de Capital					
PREVIDÊNCIA					
Pessoal Civil					
Aposentadorias					
Pensões					
Outros Benefícios Previdenciários					
Pessoal Militar					
Reformas					
Pensões					
Outros Benefícios Previdenciários					
Outras Despesas Previdenciárias					
Compensação Previdenciária do RPPS para o RGPS					
Demais Despesas Previdenciárias					
DESPESAS PREVIDENCIÁRIAS - RPPS (INTRA-ORÇAMENTÁRIAS) (V)					
<b>TOTAL DAS DESPESAS PREVIDENCIÁRIAS RPPS (VI) = (IV + V)</b>					

**SEM MOVIMENTO**

RESULTADO PREVIDENCIÁRIO (VII) = (III - VI)

APORTES DE RECURSOS PARA O REGIME PRÓPRIO DE PREVIDÊNCIA DO SERVIDOR	PREVISÃO INICIAL	PREVISÃO ATUALIZADA	RECEITAS REALIZADAS		
			No Bimestre	Até o Bimestre/ <Exercício>	Até o Bimestre/ <Exercício Anterior>
TOTAL DOS APORTES PARA O RPPS					
Plano Financeiro					
Recursos para Cobertura de Insuficiências Financeiras					
Recursos para Formação de Reserva					
Outros Aportes para o RPPS					
Plano Previdenciário					
Recursos para Cobertura de Déficit Financeiro					
Recursos para Cobertura de Déficit Atuarial					
Outros Aportes para o RPPS					

**SEM MOVIMENTO**

Francisco Jeová Sousa Cavalcante  
Prefeito Municipal

Waldir José de Góes  
CACE - PRETAL

<b>RESERVA ORÇAMENTÁRIA DO RPPS</b>	<b>PREVISÃO ORÇAMENTÁRIA</b>
-------------------------------------	------------------------------

VALOR

<b>BENS E DIREITOS DO RPPS</b>	<MÊS ANTERIOR>	PERÍODO DE REFERÊNCIA	
		<Exercício>	<Exercício Anterior>
CAIXA BANCOS CONTA MOVIMENTO INVESTIMENTOS OUTROS BENS E DIREITOS	<b>SEM MOVIMENTO</b>		

<b>RECEITAS INTRA-ORÇAMENTÁRIAS - RPPS</b>	PREVISÃO INICIAL	PREVISÃO ATUALIZADA	RECEITAS REALIZADAS		
			No Bimestre	Até o Bimestre/ <Exercício>	Até o Bimestre/ <Exercício Anterior>
RECEITAS CORRENTES (VIII) Receita de Contribuições Patronal Pessoal Civil Ativo Inativo Pensionista Pessoal Militar Ativo Inativo Militar Para Cobertura de Déficit Atuarial Em Regime de Débitos e Parcelamentos Receita Patrimonial Receita de Serviços Outras Receitas Correntes RECEITAS DE CAPITAL (IX) Alienação de Bens Amortização de Empréstimos Outras Receitas de Capital DEDUÇÕES DA RECEITA (X) TOTAL DAS RECEITAS PREVIDENCIÁRIAS INTRA-ORÇAMENTÁRIAS (XI) = (VIII + IX - X)					

<b>DESPESAS INTRA-ORÇAMENTÁRIAS - RPPS</b>	DOTAÇÃO INICIAL	DOTAÇÃO ATUALIZADA	DESPESAS LIQUIDADAS		
			No Bimestre	Até o Bimestre/ <Exercício>	Até o Bimestre/ <Exercício Anterior>
ADMINISTRAÇÃO (XII) Despesas Correntes Despesas de Capital TOTAL DAS DESPESAS PREVIDENCIÁRIAS INTRA-ORÇAMENTÁRIAS (XIII) = (XII)					

FONTE: BALANCETES 30/06/2020 AS 13:00 HRS

  
 Francisco Jeová Sousa Cavalcante  
 Prefeito Municipal

  
 Walkir José da Silva Guimarães  
 CPF: 02.114.110-1

**ESTADO DO CEARÁ**  
**PREFEITURA MUNICIPAL DE MONSENHOR TABOSA**  
**RELATÓRIO RESUMIDO DA EXECUÇÃO ORÇAMENTÁRIA**  
**DEMONSTRATIVO DO RESULTADO NOMINAL**  
**ORÇAMENTO FISCAL E DA SEGURIDADE SOCIAL**  
**JANEIRO A JUNHO 2020/3º BIMESTRE MAIO-JUNHO**

RRREO – ANEXO V (LRF, art. 53, inciso III)

R\$ 1,00

ESPECIFICAÇÃO	Em 31/Dez/19 (a)	SALDO DO EXERCÍCIO DE 2020	
		Em Abr/2020 (b)	Até Jun/2020 (c)
DIVIDA CONSOLIDADA - DC (I)		-128.189,41	-172.970,04
DEDUÇÕES (II)	327.748,69	233.364,75	-1.215.034,74
Ativo Disponível	3.036.907,85	2.041.320,00	2.074.493,89
Haveres Financeiros			
(-) Restos a Pagar Processados	2.709.159,16	1.807.955,25	3.289.528,63
DÍVIDA CONSOLIDADA LÍQUIDA (DCL) (III) = (I-II)	-327.748,69	-361.554,16	1.042.064,70
RECEITAS DE PRIVATIZAÇÕES (IV)			
PASSIVO RECONHECIDOS (V)			
DÍVIDA FISCAL LÍQUIDA (III + IV - V)	-327.748,69	-361.554,16	1.042.064,70
ESPECIFICAÇÃO	PERÍODO DE REFERÊNCIA		
	NO BIMESTRE (c-b)	ATÉ O BIMESTRE (c-a)	
<b>RESULTADO NOMINAL</b>	<b>1.403.618,86</b>	<b>1.369.813,39</b>	

RSM1901027PDF

  
Francisco Jeová Sousa Cavalcante  
Prefeito Municipal

  
Walcyr Teixeira Gonçalves  
CRC/CE 01141/0-1

**ESTADO DO CEARÁ**  
**PREFEITURA MUNICIPAL DE MONSENHOR TABOSA**  
**RELATÓRIO RESUMIDO DA EXECUÇÃO ORÇAMENTÁRIA**  
**DEMONSTRATIVO DO RESULTADO PRIMÁRIO**  
**ORÇAMENTO FISCAL E DA SEGURIDADE FISCAL**  
**JANEIRO A JUNHO 2020/3º BIMESTRE MAIO-JUNHO**

RREO – Anexo VI (LRF, Art. 53, inciso III)

RECEITAS PRIMÁRIAS	PREVISÃO ATUALIZADA	RECEITAS REALIZADAS		
		No Bimestre	Até o Bimestre/ 2020	Até o Bimestre/ 2019
RECEITAS CORRENTES	53.983.226,00	7.278.943,85	24.998.294,13	
RECEITA TRIBUTARIA	846.295,00	136.666,94	399.152,67	
IMPOSTOS	807.069,00	135.564,04	374.373,10	
IMPOSTO SOBRE O PATRIMONIO E A RENDA	443.069,00	28.530,66	84.537,91	
IMPOSTO SOBRE A PRODUCAO E A CIRCULACAO	364.000,00	107.033,38	289.835,19	
TAXAS	38.086,00	1.102,90	24.779,57	
TAXAS PELO EXERCICIO DO PODER DE POLICIA	32.886,00	508,40	18.350,77	
TAXAS PELA PRESTACAO DE SERVICOS	5.200,00	594,50	6.428,80	
CONTRIBUICAO DE MELHORIA	1.140,00			
RECEITA DE CONTRIBUICOES	282.271,00	103.789,82	310.101,78	
CONTRIBUICOES ECONOMICAS	282.271,00	103.789,82	310.101,78	
RECEITA PATRIMONIAL	317.530,00	1.843,59	14.743,72	
RECEITAS DE VALORES MOBILIARIOS	315.136,00	1.843,59	14.743,72	
REMUNERACAO DE DEPOSITOS BANCARIOS	309.436,00	1.843,59	14.743,72	
OUTRAS RECEITAS PATRIMONIAIS	2.394,00			
RECEITA DE SERVICOS	29.924,00			
TRANSFERENCIAS CORRENTES			2.663,49	
TRANSF DE RECURSOS DO SUS COVID 19 FUNDO A FUNDO			2.663,49	
TRANSF DE RECURSOS DO SUS COVID 19 FUNDO A FUNDO			2.663,49	
TRANSFERENCIAS INTERGOVERNAMENTAIS			2.663,49	
TRANSFERENCIAS DA UNIAO			2.663,49	
TRANSFERENCIAS DOS ESTADOS			2.663,49	
TRANSFERENCIAS MULTIGOVERNAMENTAIS			2.663,49	
TRANSFERENCIAS DE CONVENIOS			2.663,49	
TRANSF DE CONVENIOS DA UNIAO E SUAS ENTIDADES			2.663,49	
TRANSF DE CONV DOS ESTADOS DF E SUAS ENTIDADES			2.663,49	
OUTRAS RECEITAS CORRENTES	349.521,00	5.367,03	37.883,22	
MULTAS E JUROS DE MORA	4.973,00	5.367,03	37.883,22	
MULTAS JUROS DE MORA IPTU	2.308,00	5.367,03	37.883,22	
MULTAS DE OUTRAS ORIGENS	1.213,00			
INDENIZACOES E RESTITUICOES	240.562,00			
INDENIZACOES	3.367,00			
RESTITUICOES	237.195,00			
RECEITA DA DIVIDA ATIVA	57.868,00			
RECEITA DA DIVIDA ATIVA TRIBUTARIA	56.585,00			
RECEITA DA DIVIDA ATIVA NAO-TRIBUTARIA	1.283,00			
DIVERSAS RECEITAS	46.118,00			
RECEITAS DE CAPITAL	2.615.557,00		324.973,84	
ALIENACAO DE BENS	11.398,00			
ALIENACAO DE BENS MOVEIS	5.699,00			
ALIENACAO DE BENS IMOVEIS	5.699,00			
TRANSFERENCIAS DE CAPITAL	2.604.159,00		324.973,84	
TRANSFERENCIAS INTERGOVERNAMENTAIS	946.388,00		174.974,39	
TRANSFERENCIAS DA UNIAO	914.903,00		174.974,39	
TRANSFERENCIAS DOS ESTADOS	31.485,00			
TRANSFERENCIAS DE CONVENIOS	1.657.771,00		149.999,45	
TRANSF DE CONVENIOS	884.000,00		149.999,45	
TRANSF DE CONVENIOS DOS ESTADOS E ENTIDADES	773.771,00			
RECEITAS PRIMÁRIAS DE CAPITAL	2.604.159,00		324.973,84	
<b>RECEITA PRIMÁRIA TOTAL ( VII )</b>	<b>56.587.385,00</b>	<b>7.278.943,85</b>	<b>25.323.267,97</b>	

  
Francisco Jeová Sousa Cavalcante  
Prefeito Municipal

  
Waldir José da Gonçalves  
C02-DE-011410-1

**ESTADO DO CEARÁ**  
**PREFEITURA MUNICIPAL DE MONSENHOR TABOSA**  
**RELATÓRIO RESUMIDO DA EXECUÇÃO ORÇAMENTÁRIA**  
**DEMONSTRATIVO DO RESULTADO PRIMÁRIO**  
**ORÇAMENTO FISCAL E DA SEGURIDADE FISCAL**  
**JANEIRO A JUNHO 2020/3º BIMESTRE MAIO-JUNHO**

RREO – Anexo VI (LRF, Art. 53, inciso III)

DESPESAS PRIMÁRIAS	DOTAÇÃO ATUALIZADA	DESPESAS LIQUIDADAS		
		No Bimestre	Até o Bimestre/ 2020	Até o Bimestre/ 2019
DESPESAS CORRENTES	45.238.232,00	7.644.751,11	21.514.218,22	
PESSOAL E ENCARGOS SOCIAIS	25.158.463,32	4.351.814,05	12.315.643,29	
JUROS E ENCARGOS DA DIVIDA	1.040,00			
OUTRAS DESPESAS CORRENTES	20.078.728,68	3.292.937,06	9.198.574,93	
DESPESAS PRIMÁRIAS CORRENTES( X )	45.237.192,00	7.644.751,11	21.514.218,22	
DESPESAS DE CAPITAL	7.180.148,00	276.425,56	1.796.336,22	
INVESTIMENTOS	6.650.992,00	231.644,93	1.623.366,18	
INVERSOES FINANCEIRAS	1.040,00			
AMORTIZACAO DA DIVIDA	528.116,00	44.780,63	172.970,04	
DESPESAS PRIMÁRIAS DE CAPITAL( XV )	6.652.032,00	231.644,93	1.623.366,18	
RESERVA DE CONTIGÊNCIA( XVI )				
RESERVA DO RPPS( XVII )	-	-	-	-
<b>DESPESA PRIMÁRIA TOTAL( XVIII )</b>	<b>51.889.224,00</b>	<b>7.876.396,04</b>	<b>23.137.584,40</b>	
<b>RESULTADO PRIMÁRIO( XIX )</b>	<b>4.698.161,00</b>	<b>-597.452,19</b>	<b>2.185.683,57</b>	
<b>SALDO DE EXERCÍCIOS ANTERIORES</b>	-	-	-	
<b>DISCRIMINAÇÃO DA META FISCAL</b>			<b>VALOR CORRENTE</b>	
META DE RESULTADO PRIMÁRIO FIXADA NO ANEXO DE METAS FISCAIS DA LDO PARA O EXERCÍCIO DE REFERÊNCIA			-	

  
Francisco Jeová Sousa Cavalcante  
Prefeito Municipal

  
Walkir José de Gonçalves  
CPF: CE-011410-1

**ESTADO DO CEARÁ**  
**PREFEITURA MUNICIPAL DE MONSENHOR TABOSA**  
**RELATÓRIO DE GESTÃO FISCAL**  
**DEMONSTRATIVO DOS RESTOS A PAGAR**  
**ORÇAMENTO FISCAL E DA SEGURIDADE SOCIAL**  
**JANEIRO A JUNHO DE 2020**

RGF – ANEXO VII (LRF, art. 55, inciso III, alínea "b" )

R\$ 1,00

ÓRGÃO	RESTOS A PAGAR				
	Processados		Suficiência/ Insuficiência antes da Inscrição em Restos a Pagar Não Processados	Não Processados	
	Inscritos			Inscritos Do Exercício	Não inscritos por Insuficiência Financeira
	Exercícios Anteriores	Do Exercício			
ADMINISTRAÇÃO DIRETA Poder Executivo	2.709.159,16	3.289.528,63		1.079.991,86	4.099.813,62
<b>TOTAL</b>	<b>2.709.159,16</b>	<b>3.289.528,63</b>		<b>1.079.991,86</b>	<b>4.099.813,62</b>

DESTINAÇÃO DE RECURSOS	RESTOS A PAGAR				
	Processados		Suficiência/ Insuficiência antes da Inscrição em Restos a Pagar Não Processados	Não Processados	
	Inscritos			Inscritos Do Exercício	Não inscritos por Insuficiência Financeira
	Exercícios Anteriores	Do Exercício			
<b>TOTAL</b>					

FONTE: Balancetes Mensais

  
Francisco Jeová Sousa Cavalcante  
Prefeito Municipal

  
Walkyriete de Góncalo  
CPF: CE 011410-1

**ESTADO DO CEARÁ**  
**PREFEITURA MUNICIPAL DE MONSENHOR TABOSA**  
**PRACA 07 DE SETEMBRO 15**  
**CNPJ:07.693.989/0001-05**


**DEMONSTRATIVO DAS RECEITAS E DESPESAS COM MANUTENÇÃO E DESENVOLVIMENTO DO ENSINO – MDE**

RREO - Anexo VIII (Lei 9.394/96, Art. 72)

Exercício: 2020 3º BIMESTRE - MAIO-JUNHO

<b>Imposto e Transferências Considerados para o Cálculo</b>	<b>Valor R\$</b>
I.P.T.U	12.087,57
I.R.R.F	65.624,60
I.T.B.I	6.825,74
I.S.S	289.835,19
DIVIDA ATIVA DE IMPSOTOS	0,00
JUROS, MULTAS E ATUALIZAÇÃO MONETÁRIA DE IMPOSTOS E DÍVIDA ATIVA	37.883,22
QUOTA PARTE DE FPM	9.033.738,14
QUOTA PARTE DO ITR	115,93
COTA PARTE DO IPVA	367.099,64
COTA PARTE DO ICMS	2.074.489,24
COTA PARTE DO IPI	9.368,98
LEI COMPLEMENTAR Nº 87/96	0,00
TOTAL DOS IMPOSTOS E TRANSFERÊNCIAS	11.897.068,25
<b>VALOR A APLICAR (ART. 212, C.F.) - 25% DO TOTAL DOS IMPSOTOS E TRANSFERÊNCIAS</b>	<b>2.974.267,06</b>
<b>COMPLEMENTAÇÃO FUNDEB</b>	<b>5.183.181,56</b>
<b>Despesas Consideradas como Aplicação em Manutenção e Desenvolvimento do Ensino</b>	<b>Valor R\$</b>
(+) GASTOS COM EDUCAÇÃO - DESPESA EMPENHADA (FUNÇÃO 12)	10.141.174,33
(+) RESTOS A PAGAR INSCRITO EM EXERCÍCIOS ANTERIORES E LIQUIDADOS NO ATUAL EXERCÍCIO	115.006,31
(-) RESTOS A PAGAR NÃO PROCESSADOS INSCRITO NO EXERCÍCIO, RELATIVO A EDUCAÇÃO	521.339,65
(-) ENSINO MÉDIO (SUB-FUNÇÃO 362)	0,00
(-) ENSINO PROFISSIONAL (SUB-FUNÇÃO 363)	0,00
(-) ENSINO SUPERIOR (SUB-FUNÇÃO 364)	0,00
(-) DESPESAS REALIZADAS COM RECURSOS DE TRANSFERÊNCIAS VOLUNTÁRIAS	0,00
(-) DESPESAS REALIZADAS COM COMPLEMENTAÇÃO DO FUNDEB	5.183.181,56
<b>VALOR APLICADO</b>	<b>4.551.659,43</b>
<b>PERCENTUAL APLICADO</b>	<b>28,26%</b>
<b>SUPERAFIT</b>	<b>1.577.392,37</b>

  
Francisco Jeová Sousa Cavalcante  
Prefeito Municipal

  
Walkir José de Góes  
CPC/CE Nº 141.0-1

**ESTADO DO CEARÁ**  
**PREFEITURA MUNICIPAL DE MONSENHOR TABOSA**  
**RELATÓRIO RESUMIDO DA EXECUÇÃO ORÇAMENTÁRIA**  
**DEMONSTRATIVO DAS RECEITAS DE OPERAÇÕES DE CRÉDITOS E DESPESA DE CAPITAL**  
**ORÇAMENTO FISCAL E DA SEGURIDADE SOCIAL**  
**JANEIRO A JUNHO 2020/BIMESTRE MAIO-JUNHO**

LRF – art. 53, paragrafo 1º, inciso I, Anexo IX

R\$ 1,00

RECEITAS	PREVISÃO ATUALIZADA (a)	RECEITAS REALIZADAS		
		No Bimestre	Até o Bimestre (b)	SALDO A REALIZAR (a - b)
RECEITAS DE OPERAÇÕES DE CRÉDITO (I)				
DESPESAS	PREVISÃO ATUALIZADA (a)	DESPESAS LIQUIDADAS		
		No Bimestre	Até o bimestre (b)	SALDO A REALIZAR (a - b)
DESPESAS DE CAPITAL	7.180.148,00	276.425,56	1.796.336,22	5.383.811,78
(-) Incentivos Fiscais e Contribuintes				
(-) Incentivos Fiscais a Contribuinte por Instituições Financeiras				
<b>DESPESA DE CAPITAL LÍQUIDA (II)</b>	<b>7.180.148,00</b>	<b>276.425,56</b>	<b>1.796.336,22</b>	<b>5.383.811,78</b>
<b>DIFERENÇA (I-II)</b>	<b>-7.180.148,00</b>	<b>-276.425,56</b>	<b>-1.796.336,22</b>	<b>-5.383.811,78</b>

  
Francisco Jeová Sousa Cavalcante  
Prefeito Municipal

  
Walclair José de Góncalves  
CPF: CE. 01141.0-1





<ESTADO DO CEARA - PREFEITURA MUNICIPAL DE MONSENHOR TABOSA - CE>  
RELATÓRIO RESUMIDO DA EXECUÇÃO ORÇAMENTÁRIA  
**DEMONSTRATIVO DA PROJEÇÃO ATUARIAL DO REGIME PRÓPRIO DE PREVIDÊNCIA DOS SERVIDORES**  
ORÇAMENTO DA SEGURIDADE SOCIAL  
<JANEIRO - JUNHO DE 2020 / 3º BIMESTRE - MAIO - JUNHO>


RREO – ANEXO 10 (LRF, art. 53, § 1º, inciso II)

R\$ 1,00

EXERCÍCIO	RECEITAS PREVIDENCIÁRIAS (a)	DESPESAS PREVIDENCIÁRIAS (b)	RESULTADO PREVIDENCIÁRIO (c) = (a - b)	SALDO FINANCEIRO DO EXERCÍCIO (d) = ("d" exerc. Anterior) + (c)
	<b>SEM MOVIMENTO</b>			

FONTE: BALANCETES 30/06/2020 AS 13:00 HRS

  
Francisco Jeová Sousa Cavalcante  
Prefeito Municipal

  
Waldir Fátima Gonçalves  
CRZ-CE/2011410-1




<ESTADO DO CEARA - PREFEITURA MUNICIPAL DE MONSENHOR TABOSA - CE>  
RELATÓRIO RESUMIDO DA EXECUÇÃO ORÇAMENTÁRIA  
**DEMONSTRATIVO DA RECEITA DE ALIENAÇÃO DE ATIVOS E APLICAÇÃO DOS RECURSOS**  
ORÇAMENTOS FISCAL E DA SEGURIDADE SOCIAL  
<JANEIRO - JUNHO DE 2020 / 3º BIMESTRE - MAIO - JUNHO>

R\$ 1,00				
<u>RECEITAS</u>	PREVISÃO ATUALIZADA (a)	RECEITAS REALIZADAS (b)	SALDO A REALIZAR (c) = (a-b)	
RECEITAS DE CAPITAL - ALIENAÇÃO DE ATIVOS (I) Alienação de Bens Móveis Alienação de Bens Imóveis				
<u>DESPESAS</u>	DOTAÇÃO ATUALIZADA (d)	DESPESAS EXECUTADAS Até o Bimestre		SALDO A EXECUTAR
		LIQUIDADAS (e)	INSCRITAS EM RESTOS A PAGAR NÃO PROCESSADOS (f)	(g) = (d-(e+f))
APLICAÇÃO DOS RECURSOS DA ALIENAÇÃO DE ATIVOS (II) Despesas de Capital Investimentos Inversões Financeiras Amortização da Dívida Despesas Correntes dos Regimes de Previdência Regime Geral da Previdência Social Regime Próprio dos Servidores Públicos	<b>SEM MOVIMENTO</b>			
<u>SALDO FINANCEIRO A APLICAR</u>	<EXERCÍCIO ANTERIOR> (h)	<EXERCÍCIO> (i) = (Ib - (Ile + Iff))		SALDO ATUAL (j) = (IIIh + IIIi)
VALOR (III)				

FONTE: BALANCETES 30/06/2020 AS 13:00 HRS

  
Francisco Jeová Sousa Cavalcante  
Prefeito Municipal

  
Walquir Tereza Gonçalves  
CGO-CE-01141/0-1

**ESTADO DO CEARÁ**  
**PREFEITURA MUNICIPAL DE MONSENHOR TABOSA**  
**PRACA 07 DE SETEMBRO 15**  
**CNPJ:07.693.989/0001-05**

**DEMONSTRATIVO DA RECEITA DE IMPOSTOS LÍQUIDA E DAS DESPESAS PRÓPRIAS COM AÇÕES E SERVIÇOS PÚBLICOS DE SAÚDE**

RREO – ANEXO XII (ADCT, art. 77)

Exercício: 2020 3º BIMESTRE - MAIO-JUNHO

<b>Imposto e Transferências Considerados para o Cálculo</b>	<b>Valor R\$</b>
I.P.T.U	12.087,57
I.R.R.F	65.624,60
I.T.B.I	6.825,74
I.S.S	289.835,19
DIVIDA ATIVA DE IMPOSTOS	0,00
JUROS, MULTAS E ATUALIZAÇÃO MONETÁRIA DE IMPOSTOS E DÍVIDA ATIVA	37.883,22
QUOTA PARTE DE FPM	9.033.738,14
QUOTA PARTE DO ITR	115,93
COTA PARTE DO IPVA	367.099,64
COTA PARTE DO ICMS	2.074.489,24
COTA PARTE DO IPI	9.368,98
LEI COMPLEMENTAR Nº 87/96	0,00
<b>TOTAL DOS IMPOSTOS E TRANSFERÊNCIAS</b>	<b>11.897.068,25</b>
<b>VALOR A APLICAR (ART. 77, ADCT) - 15% DO TOTAL DOS IMPOSTOS E TRANSFERÊNCIAS</b>	<b>1.784.560,24</b>
<b>Despesas Consideradas como Aplicação em Manutenção e Desenvolvimento do Ensino</b>	<b>Valor R\$</b>
(+) GASTOS COM SAÚDE - DESPESA EMPENHADA (FUNÇÃO 10)	6.407.124,09
(+) RESTOS A PAGAR INSCRITO EM EXERCÍCIOS ANTERIORES E LIQUIDADOS NO ATUAL EXERCÍCIO	342.226,28
(-) RESTOS A PAGAR NÃO PROCESSADOS INSCRITO NO EXERCÍCIO RELATIVO A SAÚDE	567.921,30
(-) INATIVOS E PENSIONISTA	0,00
(-) SERVIÇO DE LIMPEZA E TRATAMENTO DE RESÍDUOS SÓLIDOS	0,00
(-) ASSISTÊNCIA MÉDICA E ODONTOLÓGICA A SERVIDORES	0,00
(-) SANEAMENTO BÁSICO (EXCETO PARA CONTROLE DE VETORES)	0,00
(-) DESPESAS REALIZADA COM RECURSOS DE TRANSFERÊNCIAS VOLUNTÁRIAS E OPERAÇÕES DE CRÉDITOS	0,00
<b>VALOR APLICADO</b>	<b>6.181.429,07</b>
<b>PERCENTUAL APLICADO</b>	<b>27,96 %</b>
<b>SUPERAFIT</b>	<b>4.396.868,83</b>

  
Francisco Jeová Sousa Cavalcante  
Prefeito Municipal

  
Walkir José Gonçalves  
CNPJ: 07.693.989/0001-05



<ESTADO DO CEARA - PREFEITURA MUNICIPAL DE MONSENHOR TABOSA - CE>  
RELATÓRIO RESUMIDO DA EXECUÇÃO ORÇAMENTÁRIA  
**DEMONSTRATIVO DAS PARCERIAS PÚBLICO-PRIVADAS**  
ORÇAMENTOS FISCAL E DA SEGURIDADE SOCIAL  
<JANEIRO - JUNHO DE 2020 / 3º BIMESTRE - MAIO - JUNHO>

RREO - Anexo 13 (Lei nº 11.079, de 30.12.2004, arts. 22, 25 e 28)

RS 1,00

ESPECIFICAÇÃO	SALDO TOTAL EM 31 DE DEZEMBRO DO EXERCÍCIO ANTERIOR (a)	REGISTROS EFETUADOS EM <EXERCÍCIO>		SALDO TOTAL (c) = (a + b)
		No bimestre	Até o bimestre (b)	
TOTAL DE ATIVOS Direitos Futuros Ativos Contabilizados na SPE Contrapartida para Provisões de PPP				
TOTAL DE PASSIVOS (I) Obrigações Não Relacionadas a Serviços Contrapartida para Ativos da SPE Provisões de PPP				
GARANTIAS DE PPP (II)				
SALDO LÍQUIDO DE PASSIVOS DE PPP (III) = (I)				
PASSIVOS CONTINGENTES Contraprestações Futuras Riscos Não Provisionados Outros Passivos Contingentes				
ATIVOS CONTINGENTES Serviços Futuros Outros Ativos Contingentes				

**SEM MOVIMENTO**

DESPESAS DE PPP	EXERCÍCIO ANTERIOR	EXERCÍCIO CORRENTE (EC)	<EC + 1>	<EC + 2>	<EC + 3>	<EC + 4>	<EC + 5>	<EC + 6>	<EC + 7>	<EC + 8>	<EC + 9>
Do Ente Federado (IV)											
Das Estatais Não-Dependentes											
TOTAL DAS DESPESAS											
RECEITA CORRENTE LÍQUIDA (RCL) (V)											
TOTAL DAS DESPESAS / RCL (%) (VI) = (IV)/(V)											

**SEM MOVIMENTO**

Nota:

FONTE: BALANCETES 30/06/2020 AS 13:00 HRS

  
Francisco Jeová Sousa Cavalcante  
Prefeito Municipal

  
Walcyr Bezerra Gonçalves  
CGO-CE/11410-1


**ESTADO DO CEARÁ**  
**PREFEITURA MUNICIPAL DE MONSENHOR TABOSA**  
**RELATÓRIO RESUMIDO DA EXECUÇÃO ORÇAMENTÁRIA**  
**DEMONSTRATIVO SIMPLIFICADO DO RELATÓRIO RESUMIDO DA EXECUÇÃO ORÇAMENTÁRIA**  
**ORÇAMENTO FISCAL E DA SEGURIDADE SOCIAL**  
**JANEIRO A JUNHO 2020/3º BIMESTRE MAIO-JUNHO**

RGF - LRF, art. 48 - Anexo XIV

R\$ 1,00

BALANÇO ORÇAMENTÁRIO - RECEITAS		No Bimestre		Até o Bimestre	
Previsão Inicial da Receita				52.418.380,00	
Previsão Atualizada da Receita				52.418.380,00	
Receita Realizada		6.652.738,92		23.310.554,44	
Saldo do Exercício Anterior					
Déficit Orçamentário				286.912,00	
BALANÇO ORÇAMENTÁRIO - DESPESAS		No Bimestre		Até o Bimestre	
Dotação Inicial				52.418.380,00	
Créditos Adicionais					
Dotação Atualizada				52.418.380,00	
Despesas Empenhadas		4.401.507,28		26.019.168,33	
Despesas Liquidadas		7.921.176,67		23.310.554,44	
Superavit Orçamentário					
DESPESA POR FUNÇÃO / SUBFUNÇÃO		No Bimestre		Até o Bimestre	
Despesas Empenhadas		4.401.507,28		26.019.168,33	
Despesas Liquidadas		7.921.176,67		23.310.554,44	
RECEITA CORRENTE LÍQUIDA - RCL			Até o Bimestre		
Receita Corrente Líquida			48.351.781,73		
RECEITAS E DESPESAS DOS REGIMES PREVIDENCIÁRIOS		No Bimestre		Até o Bimestre	
<b>Regime Geral de Previdência Social</b>					
Receitas Previdenciárias Realizadas(I)					
Despesas Previdenciárias Liquidadas(II)					
Resultado Previdenciário (III) = (I-II)					
RESULTADO NOMINAL E PRIMÁRIO		Metas Fixadas na LDO	Resultado Apurado Até Bimestre	% em Relação as Metas	
Resultado Nominal			1.369.813,39		
Resultado Primário			2.185.683,57		
MOVIMENTAÇÃO DE RESTOS A PAGAR		Inscritos Exercícios Anteriores	Até o Bimestre		Saldo a Pagar
			Cancelados	Pagamento	
RESTOS A PAGAR PROCESSADOS					
Poder Executivo		5.998.687,79			5.998.687,79
RESTOS A PAGAR NÃO PROCESSADOS					
Poder Executivo		407.825,22			407.825,22
<b>TOTAL</b>					
DESPESA COM MANUTENÇÃO DE ENSINO - MDE		Valor Apurado Até o Bimestre	Limites Constitucionais Anuais		
			% Mínimo Aplicado	% Aplicado Até o Bim.	
Mínimo Anual de <18% / 25%> das Rec. de Impos. na Manut. Des. Ensino - MDE		4.551.659,43	15%	28,26 %	
Mínimo Anual de <60%> das Despesas com MDE no Ensino Fundamental					
Mínimo Anual de <60%> do FUNEB na Remuneração dos Prof. Ensino Fundamental					
RECEITA DE OPERAÇÕES DE CRÉDITOS E DESPESA DE CAPITAL		Valor Apurado Até o Bimestre		Saldo a Realizar	
Receitas de Operações de Créditos					
Despesas de Capital Líquida					
PROJEÇÃO ATUARIAL DOS REGIMES DE PREVIDÊNCIA		2008	2009	2010	2011
Regime Próprio de Previdência Social dos Servidores					
RECEITA DE ALIENAÇÃO DE ATIVOS E APLICAÇÃO DE RECURSOS		Valor Apurado Até o Bimestre		Saldo a Realizar	
Receita de Capital Resultante de Alienação de Ativos					
Aplicação de Recursos de Alienação de Ativos					
DESPESAS COM AÇÕES E SERVIÇOS PÚBLICOS DE SAÚDE		Valor Apurado Até o Bimestre	Limites Constitucionais Anuais		
			% Mínimo Aplicado	% Aplicado Até o Bim.	
Despesas Próprias com Ações e Serviços Públicos de Saúde		6.181.429,07	27,96	27,96	

  
Francisco Jeová Sousa Cavalcante  
Prefeito Municipal

  
Walcyr de F. Gonçalves  
Secretário Municipal