

Prefeitura Municipal de Monsenhor Tabosa
Relatório Resumido de Execução Orçamentária

Balanco Orçamentário

Orçamento Fiscal e da Seguridade Social

Período: Janeiro a Outubro de 2018/Bimestre: Setembro e Outubro

RREO - Anexo 1 (LRF, Art. 52, inciso I, alíneas "a" e "b" do inciso II e §1º)

Em reais

Receitas Orçamentárias	Previsão Inicial	Previsão Atualizada (a)	Receitas Realizadas				Saldo (a-c)
			No Bimestre (b)	% (b/a)	Até Bimestre (c)	% (c/a)	
Receitas Orçamentárias							
Receitas (Exceto Intra-Orçamentárias) (I)	47.638.967,00	47.638.967,00	6.058.746,79	12,72	35.602.761,81	74,73	12.036.205,19
Receitas Correntes	45.835.687,00	45.835.687,00	6.058.746,79	13,22	35.602.761,81	77,67	10.232.925,19
Impostos, Taxas e Contribuições de Melhoria	700.096,00	700.096,00	81.164,08	11,59	590.697,24	84,37	109.398,76
Impostos	636.375,00	636.375,00	78.716,49	12,37	550.113,96	86,44	86.261,04
Taxas	61.568,00	61.568,00	2.447,59	3,98	40.583,28	65,92	20.984,72
Contribuição de Melhoria	2.153,00	2.153,00	0,00	0,00	0,00	0,00	2.153,00
Contribuições	9.107,00	9.107,00	84.992,26	933,26	362.417,56	3.979,55	-353.310,56
Contribuições Sociais	1.241,00	1.241,00	0,00	0,00	0,00	0,00	1.241,00
Contribuição para o Custeio do Serviço de	7.866,00	7.866,00	84.992,26	1.080,50	362.417,56	4.607,39	-354.551,56
Receita Patrimonial	162.670,00	162.670,00	7.777,30	4,78	39.826,76	24,48	122.843,24
Exploração do Patrimônio Imobiliário do	2.454,00	2.454,00	0,00	0,00	0,00	0,00	2.454,00
Valores Mobiliários	157.901,00	157.901,00	7.777,30	4,93	39.826,76	25,22	118.074,24
Demais Receitas Patrimoniais	2.315,00	2.315,00	0,00	0,00	0,00	0,00	2.315,00
Receita de Serviços	28.942,00	28.942,00	0,00	0,00	0,00	0,00	28.942,00
Serviços e Atividades Referentes à Saúde	5.789,00	5.789,00	0,00	0,00	0,00	0,00	5.789,00
Outros Serviços	23.153,00	23.153,00	0,00	0,00	0,00	0,00	23.153,00
Transferências Correntes	44.789.466,00	44.789.466,00	5.884.813,15	13,14	34.544.539,80	77,13	10.244.926,20
Transferências da União e de suas Entidades	21.288.725,00	21.288.725,00	2.977.063,39	13,98	18.279.276,11	85,86	3.009.448,89
Transferências dos Estados e do Distrito	7.217.364,00	7.217.364,00	807.925,15	11,19	4.271.999,26	59,19	2.945.364,74
Transferências de Outras Instituições Públicas	16.283.377,00	16.283.377,00	2.099.824,61	12,90	11.993.264,43	73,65	4.290.112,57
Outras Receitas Correntes	145.406,00	145.406,00	0,00	0,00	65.280,45	44,90	80.125,55
Indenizações, Restituições e Ressarcimentos	100.803,00	100.803,00	0,00	0,00	65.280,45	64,76	35.522,55
Demais Receitas Correntes	44.603,00	44.603,00	0,00	0,00	0,00	0,00	44.603,00
Receitas de Capital	1.803.280,00	1.803.280,00	0,00	0,00	0,00	0,00	1.803.280,00
Alienação de Bens	36.525,00	36.525,00	0,00	0,00	0,00	0,00	36.525,00
Alienação de Bens Móveis	36.525,00	36.525,00	0,00	0,00	0,00	0,00	36.525,00
Transferências de Capital	1.766.755,00	1.766.755,00	0,00	0,00	0,00	0,00	1.766.755,00
Transferências da União e de suas Entidades	1.014.287,00	1.014.287,00	0,00	0,00	0,00	0,00	1.014.287,00
Transferências dos Estados e do Distrito	752.468,00	752.468,00	0,00	0,00	0,00	0,00	752.468,00

Prefeitura Municipal de Monsenhor Tabosa
Relatório Resumido de Execução Orçamentária

Balanco Orçamentário

Orçamento Fiscal e da Seguridade Social

Período: Janeiro a Outubro de 2018/Bimestre: Setembro e Outubro

RREO - Anexo 1 (LRF, Art. 52, inciso I, alíneas "a" e "b" do inciso II e §1º)


Em reais



Francisco Jéova Sousa Cavalcante

Prefeito Municipal

FRANCISCO JEOVA SOUSA CAVALCANTE



Waldaír Teixeira Gonçalves
CRZ-CE: 11141/0-1

WALDAIR TEIXEIRA GONCALVES ME
Contador - CRC

Prefeitura Municipal de Monsenhor Tabosa
 Relatório Resumido de Execução Orçamentária
Demonstrativo da Execução das Despesas por Função/Subfunção
 Orçamento Fiscal e da Seguridade Social
 Período: Janeiro a Outubro de 2018/Bimestre: Setembro e Outubro

RREO - Anexo 2 (LRF, Art. 52, inciso II, alínea "c")

Função/Subfunção	Dotação Inicial	Dotação Atualizada (a)	Despesas Empenhadas			Saldo(c) = (a-b)	Despesas Liquidadas			Saldo(e) = (a-d)	Insc. Restos a Pagar Não Processados (f)
			No Bimestre	Até o Bimestre (b)	% (b / total b)		No Bimestre	Até o Bimestre (d)	% (d / total d)		
Despesas (Exceto Intra-Orçamentárias) (I)	47.638.967,00	47.638.967,00	5.158.718,02	35.340.597,06	100,00	12.298.369,94	7.610.114,91	34.111.918,99	100,00	13.527.048,01	
Legislativa	1.740.500,00	1.740.500,00	0,00	0,00	0,00	1.740.500,00	0,00	0,00	0,00	1.740.500,00	
Ação Legislativa	1.740.500,00	1.740.500,00	0,00	0,00	0,00	1.740.500,00	0,00	0,00	0,00	1.740.500,00	
Judiciária	508.000,00	222.400,00	13.200,00	104.500,00	0,30	117.900,00	27.600,00	104.500,00	0,31	117.900,00	
Ação Judiciária	508.000,00	222.400,00	13.200,00	104.500,00	0,30	117.900,00	27.600,00	104.500,00	0,31	117.900,00	
Administração	7.312.339,00	7.753.111,53	936.955,67	5.992.296,29	16,96	1.760.815,24	1.251.125,51	5.809.653,73	17,03	1.943.457,80	
Administração Geral	7.312.339,00	7.753.111,53	936.955,67	5.992.296,29	16,96	1.760.815,24	1.251.125,51	5.809.653,73	17,03	1.943.457,80	
Assistência Social	1.879.699,00	2.399.873,53	278.202,80	1.605.932,78	4,54	793.940,75	353.289,91	1.579.462,42	4,63	820.411,11	
Administração Geral	954.030,00	1.221.702,29	144.714,37	980.358,96	2,77	241.343,33	215.830,07	962.897,19	2,82	258.805,10	
Assistência ao Idoso	76.000,00	74.000,00	6.040,00	36.705,00	0,10	37.295,00	6.040,00	36.705,00	0,11	37.295,00	
Assistência à Criança e ao Adolescente	306.000,00	332.195,00	7.230,00	40.975,00	0,12	291.220,00	7.230,00	40.975,00	0,12	291.220,00	
Assistência Comunitária	543.669,00	771.976,24	120.218,43	547.893,82	1,55	224.082,42	124.189,84	538.885,23	1,58	233.091,01	
Previdência Social	11.000,00	0,00	0,00	0,00	0,00	0,00	0,00	0,00	0,00	0,00	
Previdência Básica	11.000,00	0,00	0,00	0,00	0,00	0,00	0,00	0,00	0,00	0,00	
Saúde	9.123.377,00	10.916.737,40	1.444.410,03	8.129.227,80	23,00	2.787.509,60	1.925.684,50	7.951.059,51	23,31	2.965.677,89	
Administração Geral	2.728.190,00	3.089.891,09	382.146,20	2.668.460,35	7,55	421.430,74	632.977,03	2.555.615,04	7,49	534.276,05	
Atenção Básica	2.035.320,00	2.417.153,97	442.760,93	1.972.431,37	5,58	444.722,60	527.055,57	1.952.838,73	5,72	464.315,24	
Assistência Hospitalar e Ambulatorial	4.174.230,00	5.047.721,24	583.588,80	3.202.781,98	9,06	1.844.939,26	701.695,70	3.157.051,64	9,26	1.890.669,60	
Vigilância Sanitária	185.637,00	361.971,10	35.914,10	285.554,10	0,81	76.417,00	63.956,20	285.554,10	0,84	76.417,00	
Trabalho	400.000,00	310.000,00	0,00	250.000,00	0,71	60.000,00	34.108,52	244.801,15	0,72	65.198,85	
Proteção e Benefícios ao Trabalhador	400.000,00	310.000,00	0,00	250.000,00	0,71	60.000,00	34.108,52	244.801,15	0,72	65.198,85	
Educação	22.306.646,00	21.617.276,79	2.160.720,90	17.721.982,02	50,15	3.895.294,77	3.636.194,65	16.992.581,98	49,81	4.624.694,81	
Administração Geral	1.361.300,00	1.114.934,00	232.938,64	1.034.238,22	2,93	80.695,78	192.203,98	535.414,16	1,57	579.519,84	
Ensino Fundamental	19.904.993,00	19.828.514,93	1.824.210,26	16.290.945,80	46,10	3.537.569,13	3.340.418,67	16.060.369,82	47,08	3.768.145,11	
Ensino Médio	353.846,00	353.846,00	103.572,00	310.716,00	0,88	43.130,00	103.572,00	310.716,00	0,91	43.130,00	
Educação Infantil	381.047,00	271.047,00	0,00	86.082,00	0,24	184.965,00	0,00	86.082,00	0,25	184.965,00	
Educação de Jovens e Adultos	305.460,00	48.934,86	0,00	0,00	0,00	48.934,86	0,00	0,00	0,00	48.934,86	
Cultura	169.000,00	49.000,00	0,00	0,00	0,00	49.000,00	0,00	0,00	0,00	49.000,00	
Difusão Cultural	169.000,00	49.000,00	0,00	0,00	0,00	49.000,00	0,00	0,00	0,00	49.000,00	
Urbanismo	1.502.600,00	1.406.600,00	248.116,62	1.122.363,43	3,18	284.236,57	248.116,62	1.018.842,67	2,99	387.757,33	
Infra-Estrutura Urbana	60.000,00	0,00	0,00	0,00	0,00	0,00	0,00	0,00	0,00	0,00	
Serviços Urbanos	1.442.600,00	1.406.600,00	248.116,62	1.122.363,43	3,18	284.236,57	248.116,62	1.018.842,67	2,99	387.757,33	
Habituação	65.000,00	0,00	0,00	0,00	0,00	0,00	0,00	0,00	0,00	0,00	
Habituação Urbana	65.000,00	0,00	0,00	0,00	0,00	0,00	0,00	0,00	0,00	0,00	
Saneamento	490.000,00	115.711,75	0,00	24.189,34	0,07	91.522,41	0,00	24.189,34	0,07	91.522,41	
Saneamento Básico Rural	380.000,00	95.711,75	0,00	24.189,34	0,07	71.522,41	0,00	24.189,34	0,07	71.522,41	

Prefeitura Municipal de Monsenhor Tabosa
 Relatório Resumido de Execução Orçamentária
Demonstrativo da Execução das Despesas por Função/Subfunção
 Orçamento Fiscal e da Seguridade Social
 Período: Janeiro a Outubro de 2018/Bimestre: Setembro e Outubro


RREO - Anexo 2 (LRF, Art. 52, inciso II, alínea "c")

Em reais

Função/Subfunção	Dotação Inicial	Dotação Atualizada (a)	Despesas Empenhadas			Saldo(c) = (a-b)	Despesas Liquidadas			Saldo(e) = (a-d)	Insc. Restos a Pagar Não Processados (f)
			No Bimestre	Até o Bimestre (b)	% (b / total b)		No Bimestre	Até o Bimestre (d)	% (d / total d)		
Saneamento Básico Urbano	60.000,00	20.000,00	0,00	0,00	0,00	20.000,00	0,00	0,00	0,00	20.000,00	
Recursos Hídricos	50.000,00	0,00	0,00	0,00	0,00	0,00	0,00	0,00	0,00	0,00	
Gestão Ambiental	4.412,00	8.412,00	0,00	3.000,00	0,01	5.412,00	0,00	3.000,00	0,01	5.412,00	
Controle Ambiental	4.412,00	8.412,00	0,00	3.000,00	0,01	5.412,00	0,00	3.000,00	0,01	5.412,00	
Agricultura	329.000,00	269.000,00	77.112,00	77.112,00	0,22	191.888,00	77.112,00	77.112,00	0,23	191.888,00	
Abastecimento	284.000,00	234.000,00	77.112,00	77.112,00	0,22	156.888,00	77.112,00	77.112,00	0,23	156.888,00	
Extensão Rural	45.000,00	35.000,00	0,00	0,00	0,00	35.000,00	0,00	0,00	0,00	35.000,00	
Energia	66.000,00	68.950,00	0,00	14.600,00	0,04	54.350,00	0,00	14.600,00	0,04	54.350,00	
Energia Elétrica	66.000,00	68.950,00	0,00	14.600,00	0,04	54.350,00	0,00	14.600,00	0,04	54.350,00	
Transporte	156.674,00	56.674,00	0,00	0,00	0,00	56.674,00	0,00	0,00	0,00	56.674,00	
Transporte Rodoviário	156.674,00	56.674,00	0,00	0,00	0,00	56.674,00	0,00	0,00	0,00	56.674,00	
Desporto e Lazer	170.000,00	20.000,00	0,00	0,00	0,00	20.000,00	0,00	0,00	0,00	20.000,00	
Desporto Comunitário	170.000,00	20.000,00	0,00	0,00	0,00	20.000,00	0,00	0,00	0,00	20.000,00	
Encargos Especiais	1.174.000,00	454.000,00	0,00	295.393,40	0,84	158.606,60	56.883,20	292.116,19	0,86	161.883,81	
Serviço da Dívida Interna	1.174.000,00	454.000,00	0,00	295.393,40	0,84	158.606,60	56.883,20	292.116,19	0,86	161.883,81	
Reserva de Contingência	230.720,00	230.720,00	0,00	0,00	0,00	230.720,00	0,00	0,00	0,00	230.720,00	
Reserva de Contingência	230.720,00	230.720,00	0,00	0,00	0,00	230.720,00	0,00	0,00	0,00	230.720,00	
Despesas (Intra-Orçamentárias) (II)	0,00	0,00	0,00	0,00	0,00	0,00	0,00	0,00	0,00	0,00	
Total (III) (I + II)	47.638.967,00	47.638.967,00	5.158.718,02	35.340.597,06	100,00	12.298.369,94	7.610.114,91	34.111.918,99	100,00	13.527.048,01	


Francisco Jeová Sousa Cavalcante

Prefeito Municipal


 Waldair Pereira Gonçalves
 CPF: 011141/0-1

Prefeitura Municipal de Monsenhor Tabosa
Relatório Resumido de Execução Orçamentária
Demonstrativo da Execução das Despesas por Função/Subfunção
Orçamento Fiscal e da Seguridade Social
Período: Janeiro a Outubro de 2018/Bimestre: Setembro e Outubro


RREO - Anexo 2 (LRF, Art. 52, inciso II, alínea "c")

Em reais



Prefeito Municipal

FRANCISCO JEOVA SOUSA CAVALCANTE



WALDAIR TEIXEIRA GONCALVES ME
Contador - CRC

Prefeitura Municipal de Monsenhor Tabosa

Relatório Resumido de Execução Orçamentária

DEMONSTRATIVO DAS RECEITAS E DESPESAS COM MANUTENÇÃO E DESENVOLVIMENTO DO ENSINO - MDE

Orçamento Fiscal e da Seguridade Social

Período: Janeiro a Outubro de 2018/Bimestre: Setembro e Outubro

RREO - ANEXO 8 (LDB, art. 72)

R\$ 1,00

RECEITAS DO ENSINO				
RECEITA RESULTANTE DE IMPOSTOS (Caput do Art. 212 da Constituição)	PREVISÃO INICIAL	PREVISÃO ATUALIZADA (a)	RECEITAS REALIZADAS	
			Até o Bimestre (b)	% (b/a) x 100
RECEITA DE IMPOSTOS LIQUIDA (I)	607.210,00	607.210,00	550.095,56	90,59
1.1 - Receita Resultante do Imposto sobre a Propriedade Predial e Territorial Urbana - IPTU	1.575,00	1.575,00	24.414,47	1.550,12
1.1.1 - IPTU	0,00	0,00	24.414,47	0,00
1.1.2 - Multa, Juros de Mora, Dívida Ativa e Outros Encargos do IPTU	1.575,00	1.575,00	0,00	0,00
1.2 - Receita Resultante do Imposto sobre Transmissão Inter Vivos - ITBI	11.605,00	11.605,00	4.403,58	37,94
1.2.1 - ITBI	10.030,00	10.030,00	4.403,58	43,90
1.2.2 - Multa, Juros de Mora, Dívida Ativa e Outros Encargos do ITBI	1.575,00	1.575,00	0,00	0,00
1.3 - Receita Resultante sobre o Imposto sobre Serviço de Qualquer Natureza - ISS	308.972,00	308.972,00	458.518,54	148,40
1.3.1 - ISS	307.343,00	307.343,00	458.518,54	149,18
1.3.2 - Multa, Juros de Mora, Dívida Ativa e Outros Encargos do ISS	1.629,00	1.629,00	0,00	0,00
1.4 Imposto Resultante do Imposto de Renda Retido na Fonte - IRRF	285.058,00	285.058,00	62.758,97	22,01
1.5 - Imposto Sobre a Propriedade Territorial Rural - ITR	0,00	0,00	0,00	0,00
1.5.1 - ITR	0,00	0,00	0,00	0,00
1.5.2 - Multa, Juros de Mora, Dívida Ativa e Outros Encargos do ITR	0,00	0,00	0,00	0,00
RECEITAS DE TRANSFERÊNCIAS CONSTITUCIONAIS E LEGAIS (II)	21.414.479,00	21.414.479,00	18.567.558,24	86,71
2.1 - Cota-Parte FPM	16.579.476,00	16.579.476,00	14.308.338,22	86,30
2.1.1 - Parcela referente a CF, art. 159, I, alínea b	15.941.804,00	15.941.804,00	13.583.451,63	85,20
2.1.2 - Parcela referente a CF, art. 159, I, alínea d	318.836,00	318.836,00	0,00	0,00
2.1.3 - Parcela referente a CF, art. 159, I, alínea e	318.836,00	318.836,00	724.886,59	227,35
2.2 - Cota-Parte ICMS	4.145.208,00	4.145.208,00	3.868.538,47	93,32
2.3 - ICMS Desoneração - LC N. 87/1996	13.511,00	13.511,00	10.789,30	79,85
2.4 - Cota-Parte IPI Exportação	12.179,00	12.179,00	17.815,00	146,27
2.5 - Cota-Parte ITR	713,00	713,00	5.448,70	764,19
2.6 - Cota-Parte IPVA	663.392,00	663.392,00	356.628,55	53,75
2.7 - Cota-Parte IOF-Ouro	0,00	0,00	0,00	0,00
3- TOTAL DA RECEITA DE IMPOSTOS (1 + 2)	22.021.689,00	22.021.689,00	19.117.653,80	86,81
RECEITAS ADICIONAIS PARA FINANCIAMENTO DO ENSINO				
RECEITAS ADICIONAIS PARA FINANCIAMENTO DO ENSINO	PREVISÃO INICIAL	PREVISÃO ATUALIZADA (a)	RECEITAS REALIZADAS	
			Até o Bimestre (b)	% (b/a) x 100
4 - RECEITA DA APLICAÇÃO FINANCEIRA DE OUTROS RECURSOS DE IMPOSTOS VINCULADO	0,00	0,00	0,00	0,00
5- RECEITA DE TRANSFERÊNCIAS DO FNDE	3.060.793,00	3.060.793,00	2.059.822,36	67,29
5.1- Transferências do Salário-Educação	785.732,00	785.732,00	616.284,37	78,43
5.2- Transferências Diretas - PDDE	0,00	0,00	0,00	0,00
5.3- Transferências Diretas - PNAE	810.407,00	810.407,00	487.041,60	60,09
5.4- Transferências Diretas - PNATE	851.244,00	851.244,00	325.776,69	38,27
5.5- Outras Transferências do FNDE	613.410,00	613.410,00	630.719,70	102,82
5.6- Aplicação Financeira dos Recursos do FNDE	0,00	0,00	0,00	0,00
6- RECEITA DE TRANSFERÊNCIAS DE CONVÊNIOS	432.551,00	432.551,00	0,00	0,00
6.1- Transferências de Convênios	432.551,00	432.551,00	0,00	0,00
6.2- Aplicação Financeira dos Recursos de Convênios	0,00	0,00	0,00	0,00

Prefeitura Municipal de Monsenhor Tabosa

Relatório Resumido de Execução Orçamentária

DEMONSTRATIVO DAS RECEITAS E DESPESAS COM MANUTENÇÃO E DESENVOLVIMENTO DO ENSINO - MDE

Orçamento Fiscal e da Seguridade Social

Período: Janeiro a Outubro de 2018/Bimestre: Setembro e Outubro

RREO - ANEXO 8 (LDB, art. 72)

R\$ 1,00

7- RECEITA DE OPERACOES DE CREDITO	0,00	0,00	0,00	0,00
8- OUTRAS RECEITAS PARA FINANCIAMENTO DO ENSINO	0,00	0,00	0,00	0,00
9- TOTAL DAS RECEITAS ADICIONAIS PARA FINANCIAMENTO DO ENSINO (4 + 5 + 6 + 7 + 8)	3.493.344,00	3.493.344,00	2.059.822,36	58,96

RECEITAS ADICIONAIS PARA FINANCIAMENTO DO ENSINO	PREVISÃO INICIAL	PREVISÃO ATUALIZADA (a)	RECEITAS REALIZADAS	
			Até o Bimestre (b)	% (b/a) x 100
10- RECEITAS DESTINADAS AO FUNDEB	4.155.218,80	4.155.218,80	3.567.444,40	85,85
10.1- Cota-Parte FPM Destinada ao FUNDEB (20% de 2.1.1)	3.188.360,80	3.188.360,80	2.716.690,20	85,20
10.2- Cota-Parte ICMS Destinada ao FUNDEB (20% de 2.2)	829.041,60	829.041,60	773.707,60	93,32
10.3- ICMS-Desoneracao Destinada ao FUNDEB (20% de 2.3)	2.702,20	2.702,20	2.157,80	79,85
10.4- Cota-Parte IPI-Exportacao Destinada ao FUNDEB (20% de 2.4)	2.435,80	2.435,80	3.563,00	146,27
10.5- Cota-Parte ITR ou ITR Arrecadado Destinados ao FUNDEB (20% de (1.5 - 1.5.5)+2.5)	142,60	142,60	1.089,60	764,09
10.6- Cota-Parte IPVA Destinada ao FUNDEB (20% de 2.6)	132.678,40	132.678,40	71.325,60	53,75
11- RECEITAS RECEBIDAS DO FUNDEB	16.283.377,00	16.283.377,00	11.993.264,43	73,65
11.1- Transferencias de Recursos do FUNDEB	11.934.313,00	11.934.313,00	9.130.074,76	76,50
11.2- Complementacao da Uniao ao FUNDEB	4.349.064,00	4.349.064,00	2.863.189,67	65,83
11.3- Receita de Aplicacao Financeira dos Recursos do FUNDEB	0,00	0,00	0,00	0,00
12- RESULTADO LÍQUIDO DAS TRANSFERÊNCIAS DO FUNDEB (11.1 – 10)	7.779.094,20	7.779.094,20	5.562.630,36	71,51

DESPESAS DO FUNDEB	DOTAÇÃO INICIAL	DOTAÇÃO ATUALIZADA	DESPESAS EMPENHADAS		DESPESAS LIQUIDADAS		Inscritas em Restos a Pagar Não Processados
			Até o Bimestre (h)	% (h/IVf) x 100	Até o Bimestre (i)	% (i/IVg) x 100	
13- PAGAMENTO DOS PROFISSIONAIS DO MAGISTERIO	9.872.276,00	10.311.835,81	10.180.304,37	98,72	10.180.001,96	98,72	0,00
13.1- Com Educacao Infantil	18.450,00	18.450,00	0,00	0,00	0,00	0,00	0,00
13.2- Com Ensino Fundamental	9.853.826,00	10.274.935,81	10.180.304,37	99,07	10.180.001,96	99,07	0,00
14- OUTRAS DESPESAS	10.413.764,00	10.168.773,12	6.196.723,43	60,93	5.966.449,86	58,67	0,00
14.1- Com Educacao Infantil	362.597,00	252.597,00	86.082,00	34,07	86.082,00	34,07	0,00
14.2- Com Ensino Fundamental	10.051.167,00	9.553.579,12	6.110.641,43	63,96	5.880.367,86	61,55	0,00
15- TOTAL DAS DESPESAS DO FUNDEB (13 + 14)	20.286.040,00	20.480.608,93	16.377.027,80	79,96	16.146.451,82	78,84	0,00

DEDUÇÕES PARA FINS DO LIMITE DO FUNDEB	VALOR
16- RESTOS A PAGAR INSCRITOS NO EXERCICIO SEM DISPONIBILIDADE FINANCEIRA DE RECURSOS DO FUNDEB	0,00
16.1 - FUNDEB 60%	0,00
16.2 - FUNDEB 40%	0,00
17- RESTOS A PAGAR INSCRITOS NO EXERCICIO SEM DISPONIBILIDADE FINANCEIRA DE RECURSOS DO FUNDEB	0,00
17.1 - FUNDEB 60%	0,00
17.2 - FUNDEB 40%	0,00
18- TOTAL DAS DEDUÇÕES CONSIDERADAS PARA FINS DE LIMITE DO FUNDEB (16 + 17)	0,00

INDICADORES DO FUNDEB	VALOR
-----------------------	-------

Prefeitura Municipal de Monsenhor Tabosa

Relatório Resumido de Execução Orçamentária

DEMONSTRATIVO DAS RECEITAS E DESPESAS COM MANUTENÇÃO E DESENVOLVIMENTO DO ENSINO - MDE

Orçamento Fiscal e da Seguridade Social

Período: Janeiro a Outubro de 2018/Bimestre: Setembro e Outubro

RREO - ANEXO 8 (LDB, art. 72)

R\$ 1,00

43- TOTAL DAS OUTRAS DESPESAS CUSTEADAS COM RECEITAS ADICIONAIS PARA FINANCIAMENTO DO ENSINO (39+40 + 41 + 42)	0,00	0,00	0,00	0,00	0,00	0,00	0,00
44- TOTAL GERAL DAS DESPESAS COM EDUCAÇÃO (28 + 43)	22.660.492,00	21.971.122,79	18.032.698,02	82,07	17.303.297,98	78,75	0,00
RESTOS A PAGAR INSCRITOS COM DISPONIBILIDADE FINANCEIRA DE RECURSOS DE IMPOSTOS VINCULADOS AO ENSINO	SALDO ATÉ O BIMESTRE			CANCELADO EM <EXERCÍCIO> (j)			
45- RESTOS A PAGAR DE DESPESAS COM MDE							
45.1 - Executadas com Recursos de Impostos Vinculados ao Ensino							
45.2 - Executadas com Recursos do FUNDEB							
CONTROLE DA DISPONIBILIDADE FINANCEIRA	FUNDEB			SALÁRIO EDUCAÇÃO			
46- DISPONIBILIDADE FINANCEIRA EM 31 DE DEZEMBRO DE <EXERCÍCIO ANTERIOR>							
47- (+) INGRESSO DE RECURSOS ATÉ O BIMESTRE							
48- (-) PAGAMENTOS EFETUADOS ATÉ O BIMESTRE							
48.1 Orçamento do Exercício							
48.2 Restos a Pagar							
49- (+) RECEITA DE APLICAÇÃO FINANCEIRA DOS RECURSOS ATÉ O BIMESTRE							
50- (=) DISPONIBILIDADE FINANCEIRA ATÉ O BIMESTRE							
51- (+) Ajustes							
51.1 Retenções							
51.2 Conciliação Bancária							
52- (=) SALDO FINANCEIRO CONCILIADO							


Francisco Jéova Sousa Cavalcante

Prefeito Municipal

FRANCISCO JEOVA SOUSA CAVALCANTE


Waldaír Teixeira Gonçalves
CRC/CE 111410-1

WALDAIR TEIXEIRA GONCALVES ME
Contador - CRC

Prefeitura Municipal de Monsenhor Tabosa
 Relatório Resumido de Execução Orçamentária
Demonstrativo das Receitas e Despesas com Ações e Serviços Públicos de Saúde
 Orçamento Fiscal e da Seguridade Social
 Período: Janeiro a Outubro de 2018/Bimestre: Setembro e Outubro

RREO - Anexo 12 (LC 141/2012, art. 35)

R\$ 1,00

RECEITAS PARA APURAÇÃO DA APLICAÇÃO EM AÇÕES E SERVIÇOS PÚBLICOS DE SAÚDE	PREVISÃO INICIAL	PREVISÃO ATUALIZADA (a)	RECEITAS REALIZADAS	
			Até o Bimestre (b)	% (b/a) x 100
RECEITA DE IMPOSTOS LIQUIDA (I)	607.210,00	607.210,00	550.095,56	90,59
Imposto Predial e Territorial Urbano - IPTU	0,00	0,00	24.414,47	0,00
Imposto Sobre Transmissão de Bens Intervivos - ITBI	10.030,00	10.030,00	4.403,58	43,90
Imposto Sobre Serviços de Qualquer Natureza - ISS	307.343,00	307.343,00	458.518,54	149,18
Imposto de Renda Retido na Fonte - IRRF	240.059,00	240.059,00	62.758,97	26,14
Imposto Territorial Rural - ITR	0,00	0,00	0,00	0,00
Multas, Juros de Mora e Outros Encargos dos Impostos	3.150,00	3.150,00	0,00	0,00
Divida Ativa dos Impostos	16.628,00	16.628,00	0,00	0,00
Multas, Juros de Mora e Outros Encargos da Divida Ativa	30.000,00	30.000,00	0,00	0,00
RECEITA DE TRANSFERENCIAS CONSTITUCIONAIS LEGAIS (II)	21.414.479,00	21.414.479,00	18.567.558,24	86,71
Cota-Parte FPM	16.579.476,00	16.579.476,00	14.308.338,22	86,30
Cota-Parte ITR	713,00	713,00	5.448,70	764,19
Cota-Parte IPVA	663.392,00	663.392,00	356.628,55	53,75
Cota-Parte ICMS	4.145.208,00	4.145.208,00	3.868.538,47	93,32
Cota-Parte IPI-Exportacao	12.179,00	12.179,00	17.815,00	146,27
Compensacoes Financeiras Provenientes de Impostos e Transferencias Constitucionais	13.511,00	13.511,00	10.789,30	79,85
Desoneracao ICMS (LC 87/96)	13.511,00	13.511,00	10.789,30	79,85
Outras	0,00	0,00	0,00	0,00
TOTAL DAS RECEITAS PARA APURAÇÃO DA APLICAÇÃO EM AÇÕES E SERVIÇOS PÚBLICOS DE SAÚDE (III) = (I + II)	22.021.689,00	22.021.689,00	19.117.653,80	86,81

RECEITAS ADICIONAIS PARA FINANCIAMENTO DA SAÚDE	PREVISÃO INICIAL	PREVISÃO ATUALIZADA (c)	RECEITAS REALIZADAS	
			Até o Bimestre (d)	% (d/c) x 100
TRANSFERÊNCIA DE RECURSOS DO SISTEMA ÚNICO DE SAÚDE - SUS	2.731.544,00	2.731.544,00	3.858.592,03	141,26
Provenientes da Uniao	2.731.544,00	2.731.544,00	3.858.592,03	141,26
Provenientes dos Estados	0,00	0,00	0,00	0,00
Provenientes de Outros Municipios	0,00	0,00	0,00	0,00
Outras Receitas do SUS	0,00	0,00	0,00	0,00
TRANSFERENCIAS VOLUNTARIAS	0,00	0,00	0,00	0,00
RECEITAS DE OPERACOES DE CREDITO VINCULADA A SAUDE	0,00	0,00	0,00	0,00
OUTRAS RECEITAS PARA FINANCIAMENTO DA SAUDE	0,00	0,00	0,00	0,00
TOTAL RECEITAS ADICIONAIS PARA FINANCIAMENTO DA SAÚDE	2.731.544,00	2.731.544,00	3.858.592,03	141,26

DESPESAS COM SAÚDE (Por Grupo de Natureza da Despesa)	DOTAÇÃO INICIAL	DOTAÇÃO ATUALIZADA (e)	DESPESAS EMPENHADAS		DESPESAS LIQUIDADAS		Inscritas em Restos a Pagar Não Processados
			Até o Bimestre (f)	% (f/e) x 100	Até o Bimestre (g)	% (g/e) x 100	
DESPESAS CORRENTES	7.292.377,00	10.053.372,38	7.565.617,62	75,25	7.497.150,59	74,57	0,00
Pessoal e Encargos Sociais	3.640.707,00	4.508.480,93	3.119.694,79	69,19	3.117.024,45	69,13	0,00
Juros e Encargos da Divida	0,00	0,00	0,00	0,00	0,00	0,00	0,00
Outras Despesas Correntes	3.651.670,00	5.544.891,45	4.445.922,83	80,18	4.380.126,14	78,99	0,00
DESPESAS DE CAPITAL	1.831.000,00	863.365,02	563.610,18	65,28	453.908,92	52,57	0,00
Investimentos	1.630.000,00	777.021,83	563.610,18	72,53	453.908,92	58,41	0,00

Prefeitura Municipal de Monsenhor Tabosa
 Relatório Resumido de Execução Orçamentária
Demonstrativo das Receitas e Despesas com Ações e Serviços Públicos de Saúde
 Orçamento Fiscal e da Seguridade Social
 Período: Janeiro a Outubro de 2018/Bimestre: Setembro e Outubro

RREO - Anexo 12 (LC 141/2012, art. 35)								R\$ 1,00
Inversoes Financeiras	1.000,00	1.000,00	0,00	0,00	0,00	0,00	0,00	0,00
Amortizacao da Divida	200.000,00	85.343,19	0,00	0,00	0,00	0,00	0,00	0,00
TOTAL DAS DESPESAS COM SAÚDE (IV)	9.123.377,00	10.916.737,40	8.129.227,80	74,47	7.951.059,51	72,83	0,00	

DESPESAS COM SAÚDE NÃO COMPUTADAS PARA FINS DE APURAÇÃO DO PERCENTUAL MÍNIMO	DOTAÇÃO INICIAL	DOTAÇÃO ATUALIZADA	DESPESAS EMPENHADAS		DESPESAS LIQUIDADAS		Inscritas em Restos a Pagar Não Processados
			Até o Bimestre (h)	% (h/IVf) x 100	Até o Bimestre (i)	% (i/IVg) x 100	
DESPESAS CORRENTES	2.284.867,00	2.284.867,00	2.915.843,83	127,62	2.901.436,13	126,98	0,00
DESPESAS COM INATIVOS E PENSIONISTAS	0,00	0,00	0,00	0,00	0,00	0,00	0,00
DESPESAS COM ACESSO A SAUDE QUE NAO ATENDE AO PRINCIPIO DE ACESSO UNIVERSAL	0,00	0,00	0,00	0,00	0,00	0,00	0,00
DESPESAS CUSTEADAS COM OUTROS RECURSOS	2.284.867,00	2.284.867,00	2.915.843,83	35,86	2.901.436,13	36,49	0,00
Recursos de Operacoes de Credito	0,00	0,00	0,00	0,00	0,00	0,00	0,00
Outros Recursos	0,00	0,00	0,00	0,00	0,00	0,00	0,00
OUTRAS ACOES E SERVICOS NAO COMPUTADOS	0,00	0,00	0,00	0,00	0,00	0,00	0,00
RESTOS A PAGAR NAO PROCESSADOS INSCRITOS INDEVIDAMENTE NO EXERCICIO SEM DIS	0,00	0,00	0,00	0,00	0,00	0,00	0,00
DESPESAS CUSTEADAS COM DISPONIBILIDADE DE CAIXA VINCULADOS AOS RESTOS A PAG	0,00	0,00	0,00	0,00	0,00	0,00	0,00
DESPESAS CUSTEADAS COM RECURSOS VINCULADOS A PARCELA DO PERCENTUAL MINIM	0,00	0,00	0,00	0,00	0,00	0,00	0,00
TOTAL DAS DESPESAS NÃO COMPUTADAS (V)	2.284.867,00	2.284.867,00	2.915.843,83	127,62	2.901.436,13	126,98	0,00
TOTAL DAS DESPESAS COM AÇÕES E SERVIÇOS PÚBLICOS DE SAÚDE (VI) = (IV - V)	6.838.510,00	8.631.870,40	5.213.383,97	60,40	5.049.623,38	58,50	0,00

PERCENTUAL DE APLICAÇÕES EM AÇÕES E SERVIÇOS PÚBLICOS DE SAÚDE SOBRE A RECEITA DE IMPOSTOS LÍQUIDA E TRANSFERÊNCIAS CONSTITUCIONAIS LEGAIS (VII%) = (VI(h ou i) / IIIb X 100) - LIMITE CONSTITUCIONAL								26,41
-------------------------------------------------------------------------------------------------------------------------------------------------------------------------------------------------------	--	--	--	--	--	--	--	-------

VALOR REFERENTE A DIFERENÇA ENTRE O VALOR EXECUTADO E LIMITE MÍNIMO CONSTITUCIONAL VI(h ou i) - (15 X IIIb) / 100								2.181.975,31
-------------------------------------------------------------------------------------------------------------------	--	--	--	--	--	--	--	--------------

EXECUÇÃO DE RESTOS A PAGAR NÃO PROCESSADOS INSCRITO COM DISPONIBILIDADE DE CAIXA	INSCRITOS	CANCELADOS / PRESCRITOS	PAGOS	A PAGAR	PARCELA CONSIDERADA NO LIMITE
TOTAL					

CONTROLE DOS RESTOS A PAGAR CANCELADOS OU PRESCRITOS PARA FINS DE APLICAÇÃO DA DISPONIBILIDADE DE CAIXA CONFORME ARTIGO 24 §1º e 2º	SALDO INICIAL	DESPESAS CUSTEADAS NO EXERCÍCIO DE REFERÊNCIA (j)	SALDO FINAL (NÃO APLICADO)
TOTAL (VIII)			

CONTROLE DO VALOR REFERENTE AO PERCENTUAL MÍNIMO NÃO CUMPRIDO EM EXERCÍCIOS ANTERIORES PARA FINS DE APLICAÇÃO DOS RECURSOS VINCULADOS CONFORME ARTIGOS 25 E 26	SALDO INICIAL	DESPESAS CUSTEADAS NO EXERCÍCIO DE REFERÊNCIA (j)	SALDO FINAL (NÃO APLICADO)
TOTAL (IX)			

Prefeitura Municipal de Monsenhor Tabosa
 Relatório Resumido de Execução Orçamentária
Demonstrativo das Receitas e Despesas com Ações e Serviços Públicos de Saúde
 Orçamento Fiscal e da Seguridade Social
 Período: Janeiro a Outubro de 2018/Bimestre: Setembro e Outubro


RREO - Anexo 12 (LC 141/2012, art. 35)

R\$ 1,00

DESPESAS COM SAÚDE (Por Subfunção)	DOTAÇÃO INICIAL	DOTAÇÃO ATUALIZADA (e)	DESPESAS EMPENHADAS		DESPESAS LIQUIDADAS		Inscritas em Restos a Pagar Não Processados
			Até o Bimestre (f)	% (f/e) x 100	Até o Bimestre (g)	% (g/e) x 100	
Atencao Basica	2.035.320,00	2.417.153,97	1.972.431,37	36,12	1.952.838,73	36,19	0,00
Assistencia Hospitalar e Ambulatorial	4.174.230,00	5.047.721,24	3.202.781,98	58,65	3.157.051,64	58,51	0,00
Suporte Profilatico e Terapeutico	0,00	0,00	0,00	0,00	0,00	0,00	0,00
Vigilancia Sanitaria	185.637,00	361.971,10	285.554,10	5,22	285.554,10	5,29	0,00
Vigilancia Epidemiologica	0,00	0,00	0,00	0,00	0,00	0,00	0,00
Alimentacao e Nutricao	0,00	0,00	0,00	0,00	0,00	0,00	0,00
Outras Subfuncoes	2.728.190,00	3.089.891,09	2.668.460,35	86,36	2.555.615,04	82,70	0,00
TOTAL	9.123.377,00	10.916.737,40	8.129.227,80	74,47	7.951.059,51	72,83	0,00


Francisco Jéova Sousa Cavalcante
Prefeito Municipal

FRANCISCO JEOVA SOUSA CAVALCANTE


 Waldaír Teixeira Gonçalves ME
 CRC/CE 1191410-1

WALDAIR TEIXEIRA GONCALVES ME
 Contador - CRC

Estado do Ceará
Prefeitura Municipal de Monsenhor Tabosa
EDITAL DE PUBLICAÇÃO Nº 2018.10.30-1

O do Município de Monsenhor Tabosa - Estado do Ceará, Cidadão FRANCISCO JEOVA SOUSA CAVALCANTE, em pleno exercício do cargo e no uso competente de suas atribuições, notadamente as conferidas pelo Art. 28, Inciso X, da Constituição do Estado do Ceará, **RESOLVE** publicar mediante afixação nos locais de amplo acesso do público em geral no âmbito do Município de **Monsenhor Tabosa/CE**, o **RELATÓRIO RESUMIDO DA EXECUÇÃO ORÇAMENTÁRIA - RREO**, atinente ao **5º BIMESTRE** do exercício financeiro de **2018**.

PUBLIQUE-SE, DIVULGUE-SE, CUMPRA-SE.

Paço do Poder Executivo Municipal de Monsenhor Tabosa - Estado do Ceará.
Em, 30 de Outubro de 2018.


Francisco Jeová Sousa Cavalcante
Prefeito Municipal

FRANCISCO JEOVA SOUSA CAVALCANTE

DECLARAÇÃO

Em cumprimento ao art. 7º da Instrução Normativa do TCM nº 03/2000, **DECLARO**, para fins de prova junto a esse Órgão de Controle Externo, que a Prefeitura Municipal de Monsenhor Tabosa - CE publicou mediante afixação nos locais de amplo acesso público em geral no âmbito do Município de Monsenhor Tabosa e no site www.prefeiturademonstracao.uf.gov.br o **R.R.E.O. (Relatório Resumido de Execução Orçamentária)** (art. 54 da Lei Complementar nº 101/2000), referente ao 5º **BIMESTRE** de 2018, conforme EDITAL DE PUBLICAÇÃO anexo.

Monsenhor Tabosa - CE, 30 de Outubro de 2018.



Francisco Jeová Sousa Cavalcante

Prefeito Municipal

FRANCISCO JEOVA SOUSA CAVALCANTE