

Prefeitura Municipal de Monsenhor Tabosa
Relatório Resumido de Execução Orçamentária

Balanco Orçamentário

Orçamento Fiscal e da Seguridade Social


Período: Janeiro a Junho de 2018/Bimestre: Maio e Junho

RREO - Anexo 1 (LRF, Art. 52, inciso I, alíneas "a" e "b" do inciso II e §1º)

Em reais

Receitas Orçamentárias	Previsão Inicial	Previsão Atualizada (a)	Receitas Realizadas				Saldo (a-c)
			No Bimestre (b)	% (b/a)	Até Bimestre (c)	% (c/a)	
Receitas Orçamentárias							
Receitas (Exceto Intra-Orçamentárias) (I)	47.638.967,00	47.638.967,00	7.689.969,57	16,14	22.414.818,40	47,05	25.224.148,60
Receitas Correntes	45.835.687,00	45.835.687,00	7.689.969,57	16,78	22.414.818,40	48,90	23.420.868,60
Impostos, Taxas e Contribuições de Melhoria	700.096,00	700.096,00	251.769,26	35,96	429.726,03	61,38	270.369,97
Impostos	636.375,00	636.375,00	241.189,09	37,90	396.384,58	62,29	239.990,42
Taxas	61.568,00	61.568,00	10.580,17	17,18	33.341,45	54,15	28.226,55
Contribuição de Melhoria	2.153,00	2.153,00	0,00	0,00	0,00	0,00	2.153,00
Contribuições	9.107,00	9.107,00	44.234,71	485,72	194.573,72	2.136,53	-185.466,72
Contribuições Sociais	1.241,00	1.241,00	0,00	0,00	0,00	0,00	1.241,00
Contribuição para o Custeio do Serviço de	7.866,00	7.866,00	44.234,71	562,35	194.573,72	2.473,60	-186.707,72
Receita Patrimonial	162.670,00	162.670,00	8.079,80	4,97	19.199,01	11,80	143.470,99
Exploração do Patrimônio Imobiliário do	2.454,00	2.454,00	0,00	0,00	0,00	0,00	2.454,00
Valores Mobiliários	157.901,00	157.901,00	8.079,80	5,12	19.199,01	12,16	138.701,99
Demais Receitas Patrimoniais	2.315,00	2.315,00	0,00	0,00	0,00	0,00	2.315,00
Receita de Serviços	28.942,00	28.942,00	0,00	0,00	0,00	0,00	28.942,00
Serviços e Atividades Referentes à Saúde	5.789,00	5.789,00	0,00	0,00	0,00	0,00	5.789,00
Outros Serviços	23.153,00	23.153,00	0,00	0,00	0,00	0,00	23.153,00
Transferências Correntes	44.789.466,00	44.789.466,00	7.385.885,80	16,49	21.749.077,75	48,56	23.040.388,25
Transferências da União e de suas Entidades	21.288.725,00	21.288.725,00	4.315.796,71	20,27	11.044.306,56	51,88	10.244.418,44
Transferências dos Estados e do Distrito	7.217.364,00	7.217.364,00	858.901,63	11,90	2.538.855,02	35,18	4.678.508,98
Transferências de Outras Instituições Públicas	16.283.377,00	16.283.377,00	2.211.187,46	13,58	8.165.916,17	50,15	8.117.460,83
Outras Receitas Correntes	145.406,00	145.406,00	0,00	0,00	22.241,89	15,30	123.164,11
Indenizações, Restituições e Ressarcimentos	100.803,00	100.803,00	0,00	0,00	22.241,89	22,06	78.561,11
Demais Receitas Correntes	44.603,00	44.603,00	0,00	0,00	0,00	0,00	44.603,00
Receitas de Capital	1.803.280,00	1.803.280,00	0,00	0,00	0,00	0,00	1.803.280,00
Alienação de Bens	36.525,00	36.525,00	0,00	0,00	0,00	0,00	36.525,00
Alienação de Bens Móveis	36.525,00	36.525,00	0,00	0,00	0,00	0,00	36.525,00
Transferências de Capital	1.766.755,00	1.766.755,00	0,00	0,00	0,00	0,00	1.766.755,00
Transferências da União e de suas Entidades	1.014.287,00	1.014.287,00	0,00	0,00	0,00	0,00	1.014.287,00
Transferências dos Estados e do Distrito	752.468,00	752.468,00	0,00	0,00	0,00	0,00	752.468,00


Francisco Jeová Sousa Cavalcante
Prefeito Municipal


Waldair Antônio Gonçalves
CPF: 011471-1

Prefeitura Municipal de Monsenhor Tabosa
Relatório Resumido de Execução Orçamentária

Balanco Orçamentário

Orçamento Fiscal e da Seguridade Social

Período: Janeiro a Junho de 2018/Bimestre: Maio e Junho


RREO - Anexo 1 (LRF, Art. 52, inciso I, alíneas "a" e "b" do inciso II e §1º)

Em reais

Receitas Orçamentárias	Previsão Inicial	Previsão Atualizada (a)	Receitas Realizadas				Saldo (a-c)
			No Bimestre (b)	% (b/a)	Até Bimestre (c)	% (c/a)	
Receitas (Intra-Orçamentárias) (II)	0,00	0,00	0,00	0,00	0,00	0,00	0,00
SubTotal das Receitas (III) = (I + II)	47.638.967,00	47.638.967,00	7.689.969,57	16,14	22.414.818,40	47,05	25.224.148,60
Operações de Crédito/Refinanciamento (IV)							
SubTotal com Refinanciamento (V) = (III + IV)	47.638.967,00	47.638.967,00	7.689.969,57	16,14	22.414.818,40	47,05	25.224.148,60
Déficit (VI)					0,00		
Total (VII) = (V + VI)	47.638.967,00	47.638.967,00	7.689.969,57		22.414.818,40		
Saldos de Exercícios Anteriores							
Recursos Arrecadado Exercícios Anteriores RPPS							
Superávit Financeiro Utilizado Créditos Adicionais							
Reabertura de Créditos Adicionais							

Despesas Orçamentárias	Dotação Inicial (d)	Dotação Atualizada (e)	Despesas Empenhadas		Saldo (g) = (e-f)	Despesas Liquidadas		Saldo (i) = (e-h)	Despesas Pagas Até o Bimestre (j)	Inscritas em Restos a Pagar Não Proc. (k)
			No Bimestre	Até o Bimestre (f)		No Bimestre	Até o Bimestre (h)			
Despesas Orçamentárias										
Despesas (Exceto Intra-Orçamentárias) (VIII)	47.638.967,00	47.638.967,00	3.886.667,14	21.008.804,65	26.630.162,35	8.683.143,26	18.807.394,08	28.831.572,92	15.409.707,73	
DESPESAS CORRENTES	41.435.233,00	43.146.117,38	3.647.850,71	19.927.447,93	23.218.669,45	8.551.211,80	18.098.768,35	25.047.349,03	15.009.116,70	
PESSOAL E ENCARGOS SOCIAIS	25.596.219,00	26.175.477,00	614.740,09	12.430.231,76	13.745.245,24	5.607.749,20	11.544.343,23	14.631.133,77	9.070.533,62	
JUROS E ENCARGOS DA DÍVIDA	1.000,00	1.000,00	0,00	0,00	1.000,00	0,00	0,00	1.000,00	0,00	
OUTRAS DESPESAS CORRENTES	15.838.014,00	16.969.640,38	3.033.110,62	7.497.216,17	9.472.424,21	2.943.462,60	6.554.425,12	10.415.215,26	5.938.583,08	
DESPESAS DE CAPITAL	5.973.014,00	4.262.129,62	238.816,43	1.081.356,72	3.180.772,90	131.931,46	708.625,73	3.553.503,89	400.591,03	
INVESTIMENTOS	4.598.014,00	3.187.129,62	213.423,03	925.963,32	2.261.166,30	92.146,53	553.232,33	2.633.897,29	245.197,63	
INVERSÕES FINANCEIRAS	1.000,00	1.000,00	0,00	0,00	1.000,00	0,00	0,00	1.000,00	0,00	
AMORTIZAÇÃO DA DÍVIDA	1.374.000,00	1.074.000,00	25.393,40	155.393,40	918.606,60	39.784,93	155.393,40	918.606,60	155.393,40	
Despesas (Intra-Orçamentárias) (IX)	0,00	0,00	0,00	0,00	0,00	0,00	0,00	0,00	0,00	
SubTotal das Despesas (X) = (VIII + IX)	47.638.967,00	47.638.967,00	3.886.667,14	21.008.804,65	26.630.162,35	8.683.143,26	18.807.394,08	28.831.572,92	15.409.707,73	
Amortização da Dív./Refinanciamento (XI)										
SubTotal com Refinanciamento (XII) = (X + XI)	47.638.967,00	47.638.967,00	3.886.667,14	21.008.804,65	26.630.162,35	8.683.143,26	18.807.394,08	28.831.572,92	15.409.707,73	
Superávit (XIII)							3.607.424,32			
Total (XIV) = (XII + XIII)	47.638.967,00	47.638.967,00	3.886.667,14	21.008.804,65		8.683.143,26	22.414.818,40		15.409.707,73	
Reserva do RPPS	0,00	0,00								


Francisco Leová Sousa Cavalcante
Prefeito Municipal


Valdir J. de A. Gonçalves
CRÉDITO FISCAL

Prefeitura Municipal de Monsenhor Tabosa
Relatório Resumido de Execução Orçamentária

Balço Orçamentário

Orçamento Fiscal e da Seguridade Social

Período: Janeiro a Junho de 2018/Bimestre: Maio e Junho


RREO - Anexo 1 (LRF, Art. 52, inciso I, alíneas "a" e "b" do inciso II e §1º)

Em reais



Francisco JEOVA SOUSA CAVALCANTE

Prefeito Municipal



Waldaír Teixeira Gonçalves
ME

FRANCISCO JEOVA SOUSA CAVALCANTE

WALDAIR TEIXEIRA GONCALVES ME
Contador - CRC

Prefeitura Municipal de Monsenhor Tabosa
 Relatório Resumido de Execução Orçamentária
Demonstrativo da Execução das Despesas por Função/Subfunção
 Orçamento Fiscal e da Seguridade Social
 Período: Janeiro a Junho de 2018/Bimestre: Maio e Junho

RREO - Anexo 2 (LRF, Art. 52, inciso II, alínea "c")

Em reais

Função/Subfunção	Dotação Inicial	Dotação Atualizada (a)	Despesas Empenhadas			Saldo(c) = (a-b)	Despesas Liquidadas			Saldo(e) = (a-d)	Insc. Restos a Pagar Não Processados (f)
			No Bimestre	Até o Bimestre (b)	% (b / total b)		No Bimestre	Até o Bimestre (d)	% (d / total d)		
Despesas (Exceto Intra-Orçamentárias) (I)	47.638.967,00	47.638.967,00	3.886.667,14	21.008.804,65	100,00	26.630.162,35	8.683.143,26	18.807.394,08	100,00	28.831.572,92	
Legislativa	1.740.500,00	1.740.500,00	0,00	0,00	0,00	1.740.500,00	0,00	0,00	0,00	1.740.500,00	
Ação Legislativa	1.740.500,00	1.740.500,00	0,00	0,00	0,00	1.740.500,00	0,00	0,00	0,00	1.740.500,00	
Judiciária	508.000,00	322.400,00	19.300,00	49.300,00	0,23	273.100,00	29.600,00	49.300,00	0,26	273.100,00	
Ação Judiciária	508.000,00	322.400,00	19.300,00	49.300,00	0,23	273.100,00	29.600,00	49.300,00	0,26	273.100,00	
Administração	7.312.339,00	7.574.120,64	786.206,13	3.672.277,88	17,48	3.901.842,76	1.371.658,33	3.371.418,65	17,93	4.202.701,99	
Administração Geral	7.312.339,00	7.574.120,64	786.206,13	3.672.277,88	17,48	3.901.842,76	1.371.658,33	3.371.418,65	17,93	4.202.701,99	
Assistência Social	1.879.699,00	1.988.631,24	215.166,61	888.171,28	4,23	1.100.459,96	401.385,97	854.758,87	4,54	1.133.872,37	
Administração Geral	954.030,00	992.230,00	97.277,77	573.821,91	2,73	418.408,09	252.422,13	540.869,50	2,88	451.360,50	
Assistência ao Idoso	76.000,00	76.000,00	9.665,00	18.585,00	0,09	57.415,00	10.300,00	18.585,00	0,10	57.415,00	
Assistência à Criança e ao Adolescente	306.000,00	316.490,00	10.690,00	21.285,00	0,10	295.205,00	10.230,00	20.825,00	0,11	295.665,00	
Assistência Comunitária	543.669,00	603.911,24	97.533,84	274.479,37	1,31	329.431,87	128.433,84	274.479,37	1,46	329.431,87	
Previdência Social	11.000,00	11.000,00	0,00	0,00	0,00	11.000,00	0,00	0,00	0,00	11.000,00	
Previdência Básica	11.000,00	11.000,00	0,00	0,00	0,00	11.000,00	0,00	0,00	0,00	11.000,00	
Saúde	9.123.377,00	9.190.259,52	1.202.043,79	4.497.567,21	21,41	4.692.692,31	1.756.430,14	3.992.389,86	21,23	5.197.869,66	
Administração Geral	2.728.190,00	2.853.190,00	378.694,29	1.570.648,46	7,48	1.282.541,54	510.118,77	1.274.205,88	6,78	1.578.984,12	
Atenção Básica	2.035.320,00	2.093.393,21	286.789,38	973.849,09	4,64	1.119.544,12	452.411,24	931.553,35	4,95	1.161.839,86	
Assistência Hospitalar e Ambulatorial	4.174.230,00	3.996.039,31	535.460,12	1.787.769,66	8,51	2.208.269,65	713.006,93	1.624.130,13	8,64	2.371.909,18	
Vigilância Sanitária	185.637,00	247.637,00	1.100,00	165.300,00	0,79	82.337,00	80.893,20	162.500,50	0,86	85.136,50	
Trabalho	400.000,00	400.000,00	0,00	250.000,00	1,19	150.000,00	49.138,55	157.148,54	0,84	242.851,46	
Proteção e Benefícios ao Trabalhador	400.000,00	400.000,00	0,00	250.000,00	1,19	150.000,00	49.138,55	157.148,54	0,84	242.851,46	
Educação	22.306.646,00	22.879.245,85	1.361.916,08	10.787.100,25	51,35	12.092.145,60	4.803.880,71	9.666.887,39	51,40	13.212.358,46	
Administração Geral	1.361.300,00	1.473.600,00	64.765,00	177.109,25	0,84	1.296.490,75	71.032,85	156.629,50	0,83	1.316.970,50	
Ensino Fundamental	19.904.993,00	20.385.292,85	1.003.925,08	10.316.765,00	49,11	10.068.527,85	4.543.193,86	9.320.603,89	49,56	11.064.688,96	
Ensino Médio	353.846,00	353.846,00	207.144,00	207.144,00	0,99	146.702,00	103.572,00	103.572,00	0,55	250.274,00	
Educação Infantil	381.047,00	361.047,00	86.082,00	86.082,00	0,41	274.965,00	86.082,00	86.082,00	0,46	274.965,00	
Educação de Jovens e Adultos	305.460,00	305.460,00	0,00	0,00	0,00	305.460,00	0,00	0,00	0,00	305.460,00	
Cultura	169.000,00	159.000,00	0,00	0,00	0,00	159.000,00	0,00	0,00	0,00	159.000,00	
Difusão Cultural	169.000,00	159.000,00	0,00	0,00	0,00	159.000,00	0,00	0,00	0,00	159.000,00	
Urbanismo	1.502.600,00	1.472.600,00	274.991,13	667.205,29	3,18	805.394,71	229.614,63	518.308,03	2,76	954.291,97	
Infra-Estrutura Urbana	60.000,00	40.000,00	0,00	0,00	0,00	40.000,00	0,00	0,00	0,00	40.000,00	
Serviços Urbanos	1.442.600,00	1.432.600,00	274.991,13	667.205,29	3,18	765.394,71	229.614,63	518.308,03	2,76	914.291,97	
Habituação	65.000,00	35.000,00	0,00	0,00	0,00	35.000,00	0,00	0,00	0,00	35.000,00	
Habituação Urbana	65.000,00	35.000,00	0,00	0,00	0,00	35.000,00	0,00	0,00	0,00	35.000,00	
Saneamento	490.000,00	215.711,75	0,00	24.189,34	0,12	191.522,41	0,00	24.189,34	0,13	191.522,41	
Saneamento Básico Rural	380.000,00	145.711,75	0,00	24.189,34	0,12	121.522,41	0,00	24.189,34	0,13	121.522,41	


Prefeitura Municipal de Monsenhor Tabosa
 Relatório Resumido de Execução Orçamentária
Demonstrativo da Execução das Despesas por Função/Subfunção
 Orçamento Fiscal e da Seguridade Social
 Período: Janeiro a Junho de 2018/Bimestre: Maio e Junho

RREO - Anexo 2 (LRF, Art. 52, inciso II, alínea "c")

Em reais

Função/Subfunção	Dotação Inicial	Dotação Atualizada (a)	Despesas Empenhadas			Saldo(c) = (a-b)	Despesas Liquidadas			Saldo(e) = (a-d)	Insc. Restos a Pagar Não Processados (f)
			No Bimestre	Até o Bimestre (b)	% (b / total b)		No Bimestre	Até o Bimestre (d)	% (d / total d)		
Saneamento Básico Urbano	60.000,00	20.000,00	0,00	0,00	0,00	20.000,00	0,00	0,00	0,00	20.000,00	
Recursos Hídricos	50.000,00	50.000,00	0,00	0,00	0,00	50.000,00	0,00	0,00	0,00	50.000,00	
Gestão Ambiental	4.412,00	8.412,00	0,00	3.000,00	0,01	5.412,00	0,00	3.000,00	0,02	5.412,00	
Controle Ambiental	4.412,00	8.412,00	0,00	3.000,00	0,01	5.412,00	0,00	3.000,00	0,02	5.412,00	
Agricultura	329.000,00	299.000,00	0,00	0,00	0,00	299.000,00	0,00	0,00	0,00	299.000,00	
Abastecimento	284.000,00	254.000,00	0,00	0,00	0,00	254.000,00	0,00	0,00	0,00	254.000,00	
Extensão Rural	45.000,00	45.000,00	0,00	0,00	0,00	45.000,00	0,00	0,00	0,00	45.000,00	
Energia	66.000,00	68.950,00	1.650,00	14.600,00	0,07	54.350,00	1.650,00	14.600,00	0,08	54.350,00	
Energia Elétrica	66.000,00	68.950,00	1.650,00	14.600,00	0,07	54.350,00	1.650,00	14.600,00	0,08	54.350,00	
Transporte	156.674,00	79.416,00	0,00	0,00	0,00	79.416,00	0,00	0,00	0,00	79.416,00	
Transporte Rodoviário	156.674,00	79.416,00	0,00	0,00	0,00	79.416,00	0,00	0,00	0,00	79.416,00	
Desporto e Lazer	170.000,00	90.000,00	0,00	0,00	0,00	90.000,00	0,00	0,00	0,00	90.000,00	
Desporto Comunitário	170.000,00	90.000,00	0,00	0,00	0,00	90.000,00	0,00	0,00	0,00	90.000,00	
Encargos Especiais	1.174.000,00	874.000,00	25.393,40	155.393,40	0,74	718.606,60	39.784,93	155.393,40	0,83	718.606,60	
Serviço da Dívida Interna	1.174.000,00	874.000,00	25.393,40	155.393,40	0,74	718.606,60	39.784,93	155.393,40	0,83	718.606,60	
Reserva de Contingência	230.720,00	230.720,00	0,00	0,00	0,00	230.720,00	0,00	0,00	0,00	230.720,00	
Reserva de Contingência	230.720,00	230.720,00	0,00	0,00	0,00	230.720,00	0,00	0,00	0,00	230.720,00	
Despesas (Intra-Orçamentárias) (II)	0,00	0,00	0,00	0,00	0,00	0,00	0,00	0,00	0,00	0,00	
Total (III) (I + II)	47.638.967,00	47.638.967,00	3.886.667,14	21.008.804,65	100,00	26.630.162,35	8.683.143,26	18.807.394,08	100,00	28.831.572,92	


 Francisco Jerônia Sousa Cavalcante
 Prefeito Municipal


 Walmir José da Conceição
 CPF: 022.111.111-1

Prefeitura Municipal de Monsenhor Tabosa
Relatório Resumido de Execução Orçamentária
Demonstrativo da Execução das Despesas por Função/Subfunção
Orçamento Fiscal e da Seguridade Social
Período: Janeiro a Junho de 2018/Bimestre: Maio e Junho

RREO - Anexo 2 (LRF, Art. 52, inciso II, alínea "c")

Em reais


FRANCISCO JEOVA SOUSA CAVALCANTE

WALDAIR TEIXEIRA GONCALVES ME
Contador - CRC



Francisco Jéova Sousa Cavalcante

Prefeito Municipal




Waldair Teixeira Gonçalves
CRC 022/1417-1

Prefeitura Municipal de Monsenhor Tabosa
 Relatório Resumido de Execução Orçamentária
Demonstrativo da Receita Corrente Líquida
 Orçamento Fiscal e da Seguridade Social
 Período: Janeiro a Junho de 2018/Bimestre: Maio e Junho

RREO - Anexo 3 (LRF, Art. 53, inciso I)

Especificação	Evolução da Receita Realizada nos Últimos 12 Meses												Total (Últimos 12 Meses)	Previsão Atualizada do Exercício
	Julho/2017	Agosto/2017	Setembro/2017	Outubro/2017	Novembro/2017	Dezembro/2017	Janeiro/2018	Fevereiro/2018	Março/2018	Abril/2018	Maió/2018	Junho/2018		
Receitas Correntes (I)	4.403.752,60	3.474.572,00	3.309.736,48	3.235.194,82	3.189.812,47	5.605.345,56	3.404.475,33	4.818.665,26	3.386.421,28	4.659.382,78	4.292.934,33	4.187.405,97	47.967.698,88	45.835.687,00
Impostos, Taxas e Contribuições de Melhoria	48.375,39	18.330,73	31.823,80	34.492,08	38.253,95	420.154,19	69.526,60	35.760,56	25.373,91	47.295,70	58.403,52	193.365,74	1.021.156,17	700.096,00
IPTU	1.640,12	0,00	601,14	0,00	809,89	3.721,45	7.263,35	4.160,91	5.167,98	581,48	1.014,30	3.620,03	28.580,65	1.575,00
ISS	37.255,52	10.944,36	22.890,45	21.260,30	30.210,08	83.174,48	38.200,95	25.725,94	15.922,28	40.413,83	38.320,74	178.450,10	542.769,03	308.972,00
ITBI	216,40	0,00	0,00	0,00	696,04	341,00	243,87	0,00	0,00	494,00	2.250,68	0,00	4.241,99	11.605,00
IRRF	6.969,27	5.125,69	5.145,79	10.030,80	1.399,84	329.296,78	11.783,95	2.698,76	1.718,69	801,10	9.614,39	7.918,85	392.503,91	285.058,00
Outros Impostos, Taxas e Contribuições de Melhoria	2.294,08	2.260,68	3.186,42	3.200,98	5.138,10	3.620,48	12.034,48	3.174,95	2.564,96	5.005,29	7.203,41	3.376,76	53.060,59	92.886,00
Contribuições	263,60	3.778,12	4.309,83	2.704,56	149.535,19	33.782,37	40.944,29	38.957,50	33.231,06	37.206,16	6.625,82	37.608,89	388.947,39	9.107,00
Receita Patrimonial	10.213,13	8.197,72	6.047,60	4.459,63	3.521,39	2.653,82	2.455,42	2.581,31	2.949,04	3.133,44	3.616,86	4.462,94	54.292,30	162.670,00
Rendimentos de Aplicação Financeira	10.213,13	8.197,72	6.047,60	4.459,63	3.521,39	2.653,82	2.455,42	2.581,31	2.949,04	3.133,44	3.616,86	4.462,94	54.292,30	157.901,00
Outras Receitas Patrimoniais	0,00	0,00	0,00	0,00	0,00	0,00	0,00	0,00	0,00	0,00	0,00	0,00	0,00	4.769,00
Receita Agropecuária	0,00	0,00	0,00	0,00	0,00	0,00	0,00	0,00	0,00	0,00	0,00	0,00	0,00	0,00
Receita Industrial	0,00	0,00	0,00	0,00	0,00	0,00	0,00	0,00	0,00	0,00	0,00	0,00	0,00	0,00
Receita de Serviços	0,00	0,00	0,00	0,00	0,00	0,00	0,00	0,00	0,00	0,00	0,00	0,00	0,00	28.942,00
Transferências Correntes	4.344.900,48	3.444.265,43	3.238.196,61	3.193.538,55	2.911.788,59	4.940.806,56	3.291.549,02	4.719.358,62	3.324.867,27	4.571.512,86	4.224.288,13	3.951.968,40	46.157.040,52	44.789.466,00
Cota-Parte do FPM	1.880.309,97	1.208.865,28	1.015.039,67	1.150.329,65	1.183.194,61	1.582.506,71	1.445.408,81	1.889.601,36	1.272.440,45	1.334.112,35	1.637.279,98	1.533.234,84	17.132.323,68	12.753.444,00
Cota-Parte do ICMS	401.978,03	388.877,54	363.087,25	387.130,82	374.841,83	414.969,63	441.881,99	387.036,02	335.845,90	360.971,57	389.297,03	309.952,15	4.555.869,76	3.316.167,00
Cota-Parte do IPVA	9.914,53	9.746,13	8.533,30	12.312,10	5.753,42	9.842,86	50.833,43	99.111,52	47.604,00	43.271,78	44.427,99	31.156,12	372.507,18	530.714,00
Cota-Parte do ITR	0,00	16,58	1.450,35	2.159,25	322,71	119,27	0,00	126,44	717,92	39,44	179,04	465,56	5.596,56	570,00
Transferências da LC 87/1996	1.072,29	1.072,29	1.072,29	1.072,29	1.072,29	1.072,29	1.078,93	1.078,93	1.078,93	1.078,93	1.078,93	1.078,93	12.907,32	10.809,00
Transferências da LC 61/1989	1.070,43	1.033,38	1.103,79	1.393,00	1.137,46	1.569,37	3.623,31	2.684,21	2.756,83	1.369,97	3.744,09	1.886,38	23.352,22	27.768,00
Transferência do FUNDEB	879.337,17	907.143,35	805.101,24	878.051,66	874.043,98	1.060.739,45	1.046.545,41	1.886.694,36	1.066.489,88	1.954.999,06	1.504.689,24	706.498,22	13.570.333,02	16.283.377,00
Outras Transferências Correntes	1.171.218,06	927.510,88	1.042.808,72	761.089,78	471.422,29	1.869.986,98	302.177,14	453.045,78	597.933,36	875.669,76	643.591,83	1.367.696,20	10.484.150,78	11.866.617,00
Outras Receitas Correntes	0,00	0,00	29.358,64	0,00	86.713,35	207.948,62	0,00	22.007,27	0,00	234,62	0,00	0,00	346.262,50	145.406,00
Deduções (II)	458.841,83	321.922,17	278.057,27	313.826,27	313.264,42	402.015,98	388.212,96	475.779,84	331.861,85	348.241,17	414.805,57	375.565,16	4.422.394,49	4.155.360,00
Contribuição Servidor para o Plano de Previdência	0,00	0,00	0,00	0,00	0,00	0,00	0,00	0,00	0,00	0,00	0,00	0,00	0,00	0,00
Compensações Financ. entre Regimes Previdência	0,00	0,00	0,00	0,00	0,00	0,00	0,00	0,00	0,00	0,00	0,00	0,00	0,00	0,00
Dedução da Receita para Formação do FUNDEB	458.841,83	321.922,17	278.057,27	313.826,27	313.264,42	402.015,98	388.212,96	475.779,84	331.861,85	348.241,17	414.805,57	375.565,16	4.422.394,49	4.155.360,00
Receita Corrente Líquida (III) = (I - II)	3.944.910,77	3.152.649,83	3.031.679,21	2.921.368,55	2.876.548,05	5.203.329,58	3.016.262,37	4.342.885,42	3.054.559,43	4.311.141,61	3.878.128,76	3.811.840,81	43.545.304,39	41.680.327,00


 Francisco Leová Sousa Cavalcante
 Prefeito Municipal


 Valdir de Almeida Gonçalves
 CPF: 0111111-1

Prefeitura Municipal de Monsenhor Tabosa
Relatório Resumido de Execução Orçamentária
Demonstrativo da Receita Corrente Líquida
Orçamento Fiscal e da Seguridade Social
Período: Janeiro a Junho de 2018/Bimestre: Maio e Junho

RREO - Anexo 3 (LRF, Art. 53, inciso I)

Em reais

FRANCISCO JEOVA SOUSA CAVALCANTE

WALDAIR TEIXEIRA GONCALVES ME
Contador - CRC

Prefeitura Municipal de Monsenhor Tabosa
 Relatório Resumido de Execução Orçamentária
Demonstrativo das Receitas e Despesas Previdenciárias do Regime Próprio de Previdência dos Servidores
 Orçamento Fiscal e da Seguridade Social
 Período: Janeiro a Junho / Bimestre: Maio a Junho de 2018

RREO - Anexo 4 (LRF, Art. 53, inciso II)

Em Reais

RECEITAS PREVIDENCIÁRIAS - RPPS	PLANO PREVIDENCIÁRIO		RECEITAS REALIZADAS	
	PREVISÃO INICIAL	PREVISÃO ATUALIZADA	Até o Bimestre	Até o Bimestre
			2018	2017
RECEITAS CORRENTES (I)	0,00	0,00	0,00	0,00
Receitas de Contribuições dos Segurados	0,00	0,00	0,00	0,00
Civil	0,00	0,00	0,00	0,00
Ativo	0,00	0,00	0,00	0,00
Inativo	0,00	0,00	0,00	0,00
Pensionista	0,00	0,00	0,00	0,00
Receitas de Contribuições Patronais	0,00	0,00	0,00	0,00
Civil	0,00	0,00	0,00	0,00
Ativo	0,00	0,00	0,00	0,00
Inativo				
Pensionista				
Em Regime de Parcelamento de Débitos	0,00	0,00	0,00	0,00
Receita Patrimonial	0,00	0,00	0,00	0,00
Receitas Imobiliárias	0,00	0,00	0,00	0,00
Receitas de Valores Mobiliários	0,00	0,00	0,00	0,00
Outras Receitas Patrimoniais	0,00	0,00	0,00	0,00
Receitas de Serviços	0,00	0,00		
Outras Receitas Correntes	0,00	0,00	0,00	0,00
Compensação Previdenciária do RGPS para o RPPS	0,00	0,00	0,00	0,00
Aportes Periódicos para Amortização de Déficit Atuarial do RPPS (II)	0,00	0,00	0,00	0,00
Demais Receitas Correntes	0,00	0,00	0,00	0,00
RECEITAS DE CAPITAL (III)	0,00	0,00	0,00	0,00
Alienação de Bens, Direitos e Ativos	0,00	0,00	0,00	0,00
Amortização de Empréstimos	0,00	0,00	0,00	0,00
Outras Receitas de Capital	0,00	0,00	0,00	0,00
TOTAL DAS RECEITAS PREVIDENCIÁRIAS - RPPS (IV) = (I + III - II)	0,00	0,00	0,00	0,00

Prefeitura Municipal de Monsenhor Tabosa

Relatório Resumido de Execução Orçamentária

Demonstrativo das Receitas e Despesas Previdenciárias do Regime Próprio de Previdência dos Servidores

Orçamento Fiscal e da Seguridade Social


Período: Janeiro a Junho / Bimestre: Maio a Junho de 2018

RREO - Anexo 4 (LRF, Art. 53, inciso II)

Em Reais

DESPESAS PREVIDENCIÁRIAS - RPPS	DOTAÇÃO INICIAL	DOTAÇÃO ATUALIZADA	DESPESAS EMPENHADAS		DESPESAS LIQUIDADAS		INSCRITA EM RESTOS A PAGAR NÃO PROCESSADOS	
			Até o Bimestre 2018	Até o Bimestre 2017	Até o Bimestre 2018	Até o Bimestre 2017	Até o Bimestre 2018	Até o Bimestre 2017
ADMINISTRAÇÃO (V)	0,00	0,00	0,00	0,00	0,00	0,00	0,00	0,00
Despesas Correntes	0,00	0,00	0,00	0,00	0,00	0,00	0,00	0,00
Despesas de Capital	0,00	0,00	0,00	0,00	0,00	0,00	0,00	0,00
PREVIDÊNCIA (VI)	0,00	0,00	0,00	0,00	0,00	0,00	0,00	0,00
Benefícios - Civil	0,00	0,00	0,00	0,00	0,00	0,00	0,00	0,00
Aposentadorias	0,00	0,00	0,00	0,00	0,00	0,00	0,00	0,00
Pensões	0,00	0,00	0,00	0,00	0,00	0,00	0,00	0,00
Outros Benefícios Previdenciários	0,00	0,00	0,00	0,00	0,00	0,00	0,00	0,00
Outras Despesas Previdenciárias	0,00	0,00	0,00	0,00	0,00	0,00	0,00	0,00
Compensação Previdenciária do RPPS para o RGPS	0,00	0,00	0,00	0,00	0,00	0,00	0,00	0,00
Demais Despesas Previdenciárias	0,00	0,00	0,00	0,00	0,00	0,00	0,00	0,00
TOTAL DAS DESPESAS PREVIDENCIÁRIAS - RPPS (VII) = (V + VI)	0,00	0,00	0,00	0,00	0,00	0,00	0,00	0,00
RESULTADO PREVIDENCIÁRIO (VIII) = (IV - VII)	0,00	0,00	0,00	0,00	0,00	0,00		


Francisco Leová Sousa Cavalcante
Prefeito Municipal


Valdir Tereza Gonçalves
CPF: 02.111.417-1


Prefeitura Municipal de Monsenhor Tabosa
 Relatório Resumido de Execução Orçamentária
Demonstrativo das Receitas e Despesas Previdenciárias do Regime Próprio de Previdência dos Servidores
 Orçamento Fiscal e da Seguridade Social
 Período: Janeiro a Junho / Bimestre: Maio a Junho de 2018

RREO - Anexo 4 (LRF, Art. 53, inciso II)

Em Reais

Recursos RPPS Arrecadados em Exercícios Anteriores	PREVISÃO ORÇAMENTÁRIA	
Valor		
Reserva Orçamentária do RPPS	PREVISÃO ORÇAMENTÁRIA	
Valor		
Aportes de Recursos para o Plano Previdenciário do RPPS	APORTES REALIZADOS	
Plano de Amortização - Contribuição Patronal Suplementar		
Plano de Amortização - Aporte Periódico de Valores Predefinidos		
Outros Aportes para o RPPS		
Recursos para Cobertura de Déficit Financeiro		
Bens e Direitos do RPPS	PERÍODO DE REFERÊNCIA	
	2018	2017
Caixa e Equivalentes de Caixa	0,00	0,00
Investimentos e Aplicações		
Outros Bens e Direitos		


 Francisco Jeová Sousa Cavalcante
 Prefeito Municipal


 Waldaír Teixeira Gonçalves
 CRC 028.114/MG-1

FRANCISCO JEOVA SOUSA CAVALCANTE

WALDAIR TEIXEIRA GONCALVES ME
 Contador - CRC

Prefeitura Municipal de Monsenhor Tabosa
 Relatório Resumido de Execução Orçamentária
Demonstrativo do Resultado Primário e Nominal
 Orçamento Fiscal e da Seguridade Social
 Período: Janeiro a Junho de 2018/Bimestre: Maio e Junho

RREO - Anexo 6 (LRF, Art. 53, inciso III)

Em reais

Receitas Primárias	Previsão Atualizada	Até o Bimestre 2018	
		Receitas Realizadas (a)	
Receitas Correntes (I)	45.835.687,00		22.414.818,40
Impostos, Taxas e Contribuições de Melhoria	700.096,00		429.726,03
IPTU	1.575,00		21.808,05
ISS	308.972,00		337.033,84
ITBI	11.605,00		2.988,55
IRRF	285.058,00		34.535,74
Outros Impostos, Taxas e Contribuições de Melhoria	92.886,00		33.359,85
Contribuições	9.107,00		194.573,72
Receitas Previdenciárias	1.241,00		0,00
Outras Receitas de Contribuições	7.866,00		194.573,72
Receita Patrimonial	162.670,00		19.199,01
Aplicações Financeiras (II)	157.901,00		19.199,01
Outras Receitas Patrimoniais	4.769,00		0,00
Transferências Correntes	44.789.466,00		21.749.077,75
Cota-Parte do FPM	12.753.444,00		7.289.662,37
Cota-Parte do ICMS	3.316.167,00		1.779.987,77
Cota-Parte do IPVA	530.714,00		253.123,88
Cota-Parte do ITR	570,00		1.222,77
Transferências da LC 87/1996	10.809,00		5.178,90
Transferências da LC nº 61/1989	27.768,00		16.044,79
Transferências do FUNDEB	0,00		0,00
Outras Transferências Correntes	28.149.994,00		12.403.857,27
Demais Receitas Correntes	174.348,00		22.241,89
Outras Receitas Financeiras (III)	0,00		0,00
Receitas Correntes Restantes	174.348,00		22.241,89
Receitas Primárias Correntes (IV) = (I - II - III)	45.677.786,00		22.395.619,39
Receitas de Capital (V)	1.803.280,00		0,00
Operações de Crédito (VI)	0,00		0,00
Amortização de Empréstimos (VII)	0,00		0,00
Alienação de Bens	36.525,00		0,00
Receitas de Alienação de Investimentos Temporários (VIII)			
Receitas de Alienação de Investimentos Permanentes (IX)			
Outras Alienações de Bens	36.525,00		0,00
Transferências de Capital	1.766.755,00		0,00
Convênios	0,00		0,00
Outras Transferências de Capital	1.766.755,00		0,00

Prefeitura Municipal de Monsenhor Tabosa
 Relatório Resumido de Execução Orçamentária
Demonstrativo do Resultado Primário e Nominal
 Orçamento Fiscal e da Seguridade Social
 Período: Janeiro a Junho de 2018/Bimestre: Maio e Junho


RREO - Anexo 6 (LRF, Art. 53, inciso III)

Em reais

Receitas Primárias	Previsão Atualizada	Até o Bimestre 2018					
		Receitas Realizadas (a)					
Outras Receitas de Capital	0,00	0,00					
Outras Receitas de Capital Não Primárias (X)							
Outras Receitas de Capital Primárias	0,00	0,00					
Receitas Primárias de Capital (XI) = (V - VI - VII - VIII - IX - X)	1.803.280,00	0,00					
Receita Primária Total (XII) = (IV + XI)	47.481.066,00	22.395.619,39					
Despesas Primárias	Dotação Atualizada	Despesas Empenhadas	Despesas Liquidadas	Despesas Pagas (a)	Restos a Pagar Processados Pagos (b)	Restos a Pagar Não Processados	
						Liquidados	Pagos (c)
Despesas Primárias							
Despesas Correntes (XIII)	43.146.117,38	19.927.447,93	18.098.768,35	15.009.116,70	1.800.452,40	416.868,28	415.068,28
Pessoal e Encargos Sociais	26.175.477,00	12.430.231,76	11.544.343,23	9.070.533,62	673.172,54		
Juros e Encargos da Dívida (XIV)	1.000,00	0,00	0,00	0,00	0,00		
Outras Despesas Correntes	16.969.640,38	7.497.216,17	6.554.425,12	5.938.583,08	1.127.279,86	416.868,28	415.068,28
Despesas Primárias Correntes (XV) = (XIII - XIV)	43.145.117,38	19.927.447,93	18.098.768,35	15.009.116,70	1.800.452,40	416.868,28	415.068,28
Despesas de Capital (XVI)	4.262.129,62	1.081.356,72	708.625,73	400.591,03	159.054,69		
Investimentos	3.187.129,62	925.963,32	553.232,33	245.197,63	159.054,69		
Inversões Financeiras	1.000,00	0,00	0,00	0,00	0,00		
Concessão de Empréstimo (XVII)							
Aquisição de Título de Capital Já Integralizado (XVIII)							
Aquisição de Título de Crédito (XIX)							
Demais Inversões Financeiras	1.000,00	0,00	0,00	0,00	0,00		
Amortização da Dívida (XX)	1.074.000,00	155.393,40	155.393,40	155.393,40	0,00		
Despesas Primárias de Capital (XXI) = (XVI - XVII - XVIII - XIX - XX)	3.188.129,62	925.963,32	553.232,33	245.197,63	159.054,69		
Reserva de Contingência (XXII)	230.720,00						
Despesas Primária Total (XXIII) = (XV + XXI + XXII)	46.563.967,00	20.853.411,25	18.652.000,68	15.254.314,33	1.959.507,09	416.868,28	415.068,28
Resultado Primário - Acima da Linha (XXIV) = XIIa - (XXIIIa + XXIIIb + XXIIIc)		4.766.729,69					

Meta Fiscal Para o Resultado Primário	Valor Corrente
Meta fixada no Anexo de Metas Fiscais da LDO para o exercício de referência	0,00


 Francisco Leiva Sousa Cavalcante
 Prefeito Municipal


 Waldair Teixeira Gonçalves
 CPF: 021.114.111-1

Prefeitura Municipal de Monsenhor Tabosa
 Relatório Resumido de Execução Orçamentária
Demonstrativo do Resultado Primário e Nominal
 Orçamento Fiscal e da Seguridade Social
 Período: Janeiro a Junho de 2018/Bimestre: Maio e Junho

RREO - Anexo 6 (LRF - Art. 53, inciso III)

Em reais

Juros Nominais	Valor Incorrido
JUROS E ENCARGOS ATIVOS (XXV)	19.199,01
JUROS E ENCARGOS PASSIVOS (XXVI)	0,00

RESULTADO NOMINAL - Acima da Linha (XXVII) = XXIV + (XXV - XXVI) 4.785.928,70


Meta Fiscal Para o Resultado Nominal	Valor Corrente
Meta fixada no Anexo de Metas Fiscais da LDO para o exercício de referência	0,00

CÁLCULO DO RESULTADO NOMINAL	Saldo	
	Em 31/Dez/2017 (a)	Até o Junho (b)
DÍVIDA CONSOLIDADA (XXVIII)	2.183.303,70	2.027.910,30
DEDUÇÕES (XXIX)	0,00	1.058.727,86
Disponibilidade de Caixa	-1.084.736,89	1.058.727,86
Disponibilidade de Caixa Bruta	858.591,34	4.440.235,35
(-) Restos a Pagar Processados (XXX)	1.943.328,23	3.381.507,49
Demais Haveres Financeiros	0,00	0,00
DÍVIDA CONSOLIDADA LÍQUIDA (XXXI) = (XXVIII - XXIX)	2.183.303,70	969.182,44
RESULTADO NOMINAL - Abaixo da Linha (XXXII) = (XXXIa - XXXIb)		1.214.121,26

Ajuste Metodológico	Até o Bimestre
VARIAÇÃO SALDO RPP = (XXXIII) = (XXXa - XXXb)	-1.438.179,26
RECEITA DE ALIENAÇÃO DE INVESTIMENTOS PERMANENTES (IX)	0,00
PASSIVOS RECONHECIDOS NA DC (XXXIV)	
OUTROS AJUSTES (XXXV)	
RESULTADO NOMINAL AJUSTADO - Abaixo da Linha (XXXVI) = (XXXII - XXXIII - IX + XXXIV + XXXV)	2.652.300,52

Informações Adicionais	Previsão Orçamentária
Saldo de Exercícios Anteriores	
Recursos Arrecadados em Exercícios Anteriores - RPPS	
Superávit Financeiro Utilizado para Abertura e Reabertura de Créditos Adicionais	
Reserva Orçamentária do RPPS	


 Francisco Leová Sousa Cavalcante
 Prefeito Municipal


 Valdir Almeida Gonçalves
 CRF nº 11417-1

Prefeitura Municipal de Monsenhor Tabosa
Relatório Resumido de Execução Orçamentária
Demonstrativo do Resultado Primário e Nominal
Orçamento Fiscal e da Seguridade Social
Período: Janeiro a Junho de 2018/Bimestre: Maio e Junho

RREO - Anexo 6 (LRF, Art. 53, inciso III)

Em reais



Francisco Jéova Sousa Cavalcante
Prefeito Municipal

FRANCISCO JEOVA SOUSA CAVALCANTE



Waldaír Teixeira Gonçalves ME
CRC 021.147/1

WALDAIR TEIXEIRA GONCALVES ME
Contador - CRC

Prefeitura Municipal de Monsenhor Tabosa
Relatório Resumido de Execução Orçamentária

Restos a Pagar por Poder e Órgão

Orçamento Fiscal e da Seguridade Social

Período: Janeiro a Junho de 2018/Bimestre: Maio e Junho

RREO - Anexo 7 (LRF, Art. 53, inciso V)

PODER/ÓRGÃO	RESTOS A PAGAR PROCESSADOS E NÃO PROCESSADOS LIQUIDADOS EM EXERCÍCIOS ANTERIORES					RESTOS A PAGAR NÃO PROCESSADOS						Saldo l = (e + k)
	INSCRITOS		Pagos (c)	Cancelados (d)	Saldo e = (a+b) - (c+d)	INSCRITOS		Liquidados (h)	Pagos (i)	Cancelados (j)	Saldo k = (f+g) - (i+j)	
	Em Exercícios Anteriores (a)	Em 31 de Dezembro de 2017 (b)				Em Exercícios Anteriores (f)	Em 31 de Dezembro de 2017 (g)					
RESTOS A PAGAR (EXCETO INTRA-ORÇAMENTÁRIOS) (I)	1.599.490,15	2.284.148,44	1.959.507,09	0,00	1.924.131,50	120.211,26	484.261,10	416.868,28	415.068,28	0,00	189.404,08	2.113.535,58
PODER EXECUTIVO	1.599.490,15	2.284.148,44	1.959.507,09	0,00	1.924.131,50	120.211,26	484.261,10	416.868,28	415.068,28	0,00	189.404,08	2.113.535,58
Gabinete do Prefeito	11.416,71	85.446,35	91.226,35	0,00	5.636,71	4.640,00	9.286,42	9.286,42	9.286,42	0,00	4.640,00	10.276,71
Secretaria de Administracao e Financas	139.541,85	122.455,00	109.153,00	0,00	152.843,85	7.802,00	99.307,93	76.832,71	76.232,71	0,00	30.877,22	183.721,07
Secretaria de Educacao	586.006,00	854.611,62	585.216,37	0,00	855.401,25	68.839,91	94.010,11	76.361,65	76.361,65	0,00	86.488,37	941.889,62
Secretaria de Obras	78.225,95	157.947,66	157.107,66	0,00	79.065,95	15.760,00	135.753,85	135.510,55	135.510,55	0,00	16.003,30	95.069,25
Secretaria de Negocios Rurais e Abasteci	31.311,74	210.869,63	203.069,63	0,00	39.111,74	0,00	32.398,27	32.398,27	32.398,27	0,00	0,00	39.111,74
Secretaria de Saude	491.388,62	665.157,69	609.628,53	0,00	546.917,78	22.939,35	87.944,52	63.009,51	62.409,51	0,00	48.474,36	595.392,14
Sec Munic. do Trabalho e Assist. Social	156.432,85	120.118,76	136.563,82	0,00	139.987,79	230,00	25.074,00	23.469,17	22.869,17	0,00	2.434,83	142.422,62
Secretaria de Governo	114,38	8.075,00	8.075,00	0,00	114,38	0,00	0,00	0,00	0,00	0,00	0,00	114,38
Sec de Planejamento Gestao e Controle	17.736,32	22.401,00	22.401,00	0,00	17.736,32	0,00	0,00	0,00	0,00	0,00	0,00	17.736,32
Sec de Recursos Hidricos e Meio Ambiente	0,00	0,00	0,00	0,00	0,00	0,00	0,00	0,00	0,00	0,00	0,00	0,00
Sec.de Cultura Turismo e Desporto	87.315,73	37.065,73	37.065,73	0,00	87.315,73	0,00	486,00	0,00	0,00	0,00	486,00	87.801,73
Reserva de Contingencia	0,00	0,00	0,00	0,00	0,00	0,00	0,00	0,00	0,00	0,00	0,00	0,00
PODER LEGISLATIVO	0,00	0,00	0,00	0,00	0,00	0,00	0,00	0,00	0,00	0,00	0,00	0,00
RESTOS A PAGAR (INTRA-ORÇAMENTÁRIOS) (II)	0,00	0,00	0,00	0,00	0,00	0,00	0,00	0,00	0,00	0,00	0,00	0,00
TOTAL (III) = (I + II)	1.599.490,15	2.284.148,44	1.959.507,09	0,00	1.924.131,50	120.211,26	484.261,10	416.868,28	415.068,28	0,00	189.404,08	2.113.535,58

Prefeitura Municipal de Monsenhor Tabosa
Relatório Resumido de Execução Orçamentária

Restos a Pagar por Poder e Órgão

Orçamento Fiscal e da Seguridade Social


Período: Janeiro a Junho de 2018/Bimestre: Maio e Junho

RREO - Anexo 7 (LRF, Art. 53, inciso V)

PODER/ÓRGÃO	RESTOS A PAGAR PROCESSADOS E NÃO PROCESSADOS LIQUIDADOS EM EXERCÍCIOS ANTERIORES					RESTOS A PAGAR NÃO PROCESSADOS					Saldo l = (e + k)	
	INSCRITOS		Pagos (c)	Cancelados (d)	Saldo e = (a+b) - (c+d)	INSCRITOS		Liquidados (h)	Pagos (i)	Cancelados (j)		Saldo k = (f+g) - (i+j)
	Em Exercícios Anteriores (a)	Em 31 de Dezembro de 2017 (b)				Em Exercícios Anteriores (f)	Em 31 de Dezembro de 2017 (g)					


Francisco Jéova Sousa Cavalcante
Prefeito Municipal

FRANCISCO JEOVA SOUSA CAVALCANTE


Waldeir Teixeira Gonçalves
CRC-CE: 111417-1

WALDAIR TEIXEIRA GONCALVES ME
Contador - CRC

Prefeitura Municipal de Monsenhor Tabosa

Relatório Resumido de Execução Orçamentária

DEMONSTRATIVO DAS RECEITAS E DESPESAS COM MANUTENÇÃO E DESENVOLVIMENTO DO ENSINO - MDE

Orçamento Fiscal e da Seguridade Social

Período: Janeiro a Junho de 2018/Bimestre: Maio e Junho

RREO - ANEXO 8 (LDB, art. 72)

R\$ 1,00

RECEITAS DO ENSINO				
RECEITA RESULTANTE DE IMPOSTOS (Caput do Art. 212 da Constituição)	PREVISÃO INICIAL	PREVISÃO ATUALIZADA (a)	RECEITAS REALIZADAS	
			Até o Bimestre (b)	% (b/a) x 100
RECEITA DE IMPOSTOS LIQUIDA (I)	607.210,00	607.210,00	396.366,18	65,28
1.1 - Receita Resultante do Imposto sobre a Propriedade Predial e Territorial Urbana - IPTU	1.575,00	1.575,00	21.808,05	1.384,63
1.1.1 - IPTU	0,00	0,00	21.808,05	0,00
1.1.2 - Multa, Juros de Mora, Dívida Ativa e Outros Encargos do IPTU	1.575,00	1.575,00	0,00	0,00
1.2 - Receita Resultante do Imposto sobre Transmissão Inter Vivos - ITBI	11.605,00	11.605,00	2.988,55	25,75
1.2.1 - ITBI	10.030,00	10.030,00	2.988,55	29,79
1.2.2 - Multa, Juros de Mora, Dívida Ativa e Outros Encargos do ITBI	1.575,00	1.575,00	0,00	0,00
1.3 - Receita Resultante sobre o Imposto sobre Serviço de Qualquer Natureza - ISS	308.972,00	308.972,00	337.033,84	109,08
1.3.1 - ISS	307.343,00	307.343,00	337.033,84	109,66
1.3.2 - Multa, Juros de Mora, Dívida Ativa e Outros Encargos do ISS	1.629,00	1.629,00	0,00	0,00
1.4 Imposto Resultante do Imposto de Renda Retido na Fonte - IRRF	285.058,00	285.058,00	34.535,74	12,11
1.5 - Imposto Sobre a Propriedade Territorial Rural - ITR	0,00	0,00	0,00	0,00
1.5.1 - ITR	0,00	0,00	0,00	0,00
1.5.2 - Multa, Juros de Mora, Dívida Ativa e Outros Encargos do ITR	0,00	0,00	0,00	0,00
RECEITAS DE TRANSFERÊNCIAS CONSTITUCIONAIS E LEGAIS (II)	21.414.479,00	21.414.479,00	11.672.334,25	54,51
2.1 - Cota-Parte FPM	16.579.476,00	16.579.476,00	9.112.077,79	54,95
2.1.1 - Parcela referente a CF, art. 159, I, alínea b	15.941.804,00	15.941.804,00	9.112.077,79	57,15
2.1.2 - Parcela referente a CF, art. 159, I, alínea d	318.836,00	318.836,00	0,00	0,00
2.1.3 - Parcela referente a CF, art. 159, I, alínea e	318.836,00	318.836,00	0,00	0,00
2.2 - Cota-Parte ICMS	4.145.208,00	4.145.208,00	2.224.984,66	53,67
2.3 - ICMS Desoneração - LC N. 87/1996	13.511,00	13.511,00	6.473,58	47,91
2.4 - Cota-Parte IPI Exportação	12.179,00	12.179,00	10.864,98	89,21
2.5 - Cota-Parte ITR	713,00	713,00	1.528,40	214,36
2.6 - Cota-Parte IPVA	663.392,00	663.392,00	316.404,84	47,69
2.7 - Cota-Parte IOF-Ouro	0,00	0,00	0,00	0,00
3- TOTAL DA RECEITA DE IMPOSTOS (1 + 2)	22.021.689,00	22.021.689,00	12.068.700,43	54,80
RECEITAS ADICIONAIS PARA FINANCIAMENTO DO ENSINO				
RECEITAS ADICIONAIS PARA FINANCIAMENTO DO ENSINO	PREVISÃO INICIAL	PREVISÃO ATUALIZADA (a)	RECEITAS REALIZADAS	
			Até o Bimestre (b)	% (b/a) x 100
4 - RECEITA DA APLICAÇÃO FINANCEIRA DE OUTROS RECURSOS DE IMPOSTOS VINCULADO	0,00	0,00	0,00	0,00
5- RECEITA DE TRANSFERÊNCIAS DO FNDE	3.060.793,00	3.060.793,00	794.478,28	25,95
5.1 - Transferências do Salário-Educação	785.732,00	785.732,00	398.234,29	50,68
5.2 - Transferências Diretas - PDDE	0,00	0,00	0,00	0,00
5.3 - Transferências Diretas - PNAE	810.407,00	810.407,00	147.528,80	18,20
5.4 - Transferências Diretas - PNATE	851.244,00	851.244,00	141.374,79	16,60
5.5 - Outras Transferências do FNDE	613.410,00	613.410,00	107.340,40	17,49
5.6 - Aplicação Financeira dos Recursos do FNDE	0,00	0,00	0,00	0,00
6- RECEITA DE TRANSFERÊNCIAS DE CONVÊNIOS	432.551,00	432.551,00	0,00	0,00
6.1 - Transferências de Convênios	432.551,00	432.551,00	0,00	0,00
6.2 - Aplicação Financeira dos Recursos de Convênios	0,00	0,00	0,00	0,00

Prefeitura Municipal de Monsenhor Tabosa

Relatório Resumido de Execução Orçamentária

DEMONSTRATIVO DAS RECEITAS E DESPESAS COM MANUTENÇÃO E DESENVOLVIMENTO DO ENSINO - MDE

Orçamento Fiscal e da Seguridade Social

Período: Janeiro a Junho de 2018/Bimestre: Maio e Junho

RREO - ANEXO 8 (LDB, art. 72)

R\$ 1,00

7- RECEITA DE OPERACOES DE CREDITO	0,00	0,00	0,00	0,00
8- OUTRAS RECEITAS PARA FINANCIAMENTO DO ENSINO	0,00	0,00	0,00	0,00
9- TOTAL DAS RECEITAS ADICIONAIS PARA FINANCIAMENTO DO ENSINO (4 + 5 + 6 + 7 + 8)	3.493.344,00	3.493.344,00	794.478,28	22,74

RECEITAS ADICIONAIS PARA FINANCIAMENTO DO ENSINO	PREVISÃO INICIAL	PREVISÃO ATUALIZADA (a)	RECEITAS REALIZADAS	
			Até o Bimestre (b)	% (b/a) x 100
10- RECEITAS DESTINADAS AO FUNDEB	4.155.218,80	4.155.218,80	2.334.161,00	56,17
10.1- Cota-Parte FPM Destinada ao FUNDEB (20% de 2.1.1)	3.188.360,80	3.188.360,80	1.822.415,40	57,15
10.2- Cota-Parte ICMS Destinada ao FUNDEB (20% de 2.2)	829.041,60	829.041,60	444.996,80	53,67
10.3- ICMS-Desoneracao Destinada ao FUNDEB (20% de 2.3)	2.702,20	2.702,20	1.294,60	47,90
10.4- Cota-Parte IPI-Exportacao Destinada ao FUNDEB (20% de 2.4)	2.435,80	2.435,80	2.172,80	89,20
10.5- Cota-Parte ITR ou ITR Arrecadado Destinados ao FUNDEB (20% de (1.5 - 1.5.5)+2.5)	142,60	142,60	305,60	214,30
10.6- Cota-Parte IPVA Destinada ao FUNDEB (20% de 2.6)	132.678,40	132.678,40	63.280,80	47,69
11- RECEITAS RECEBIDAS DO FUNDEB	16.283.377,00	16.283.377,00	8.165.916,17	50,14
11.1- Transferencias de Recursos do FUNDEB	11.934.313,00	11.934.313,00	6.204.017,70	51,98
11.2- Complementacao da Uniao ao FUNDEB	4.349.064,00	4.349.064,00	1.961.898,47	45,11
11.3- Receita de Aplicacao Financeira dos Recursos do FUNDEB	0,00	0,00	0,00	0,00
12- RESULTADO LÍQUIDO DAS TRANSFERÊNCIAS DO FUNDEB (11.1 – 10)	7.779.094,20	7.779.094,20	3.869.856,70	49,75

DESPESAS DO FUNDEB	DOTAÇÃO INICIAL	DOTAÇÃO ATUALIZADA	DESPESAS EMPENHADAS		DESPESAS LIQUIDADAS		Inscritas em Restos a Pagar Não Processados
			Até o Bimestre (h)	% (h/IVf) x 100	Até o Bimestre (i)	% (i/IVg) x 100	
13- PAGAMENTO DOS PROFISSIONAIS DO MAGISTERIO	9.872.276,00	10.124.726,00	6.416.948,67	63,37	5.978.963,25	59,05	0,00
13.1- Com Educacao Infantil	18.450,00	18.450,00	0,00	0,00	0,00	0,00	0,00
13.2- Com Ensino Fundamental	9.853.826,00	10.087.826,00	6.416.948,67	63,61	5.978.963,25	59,26	0,00
14- OUTRAS DESPESAS	10.413.764,00	11.002.660,85	3.985.898,33	36,22	3.427.722,64	31,15	0,00
14.1- Com Educacao Infantil	362.597,00	342.597,00	86.082,00	25,12	86.082,00	25,12	0,00
14.2- Com Ensino Fundamental	10.051.167,00	10.297.466,85	3.899.816,33	37,87	3.341.640,64	32,45	0,00
15- TOTAL DAS DESPESAS DO FUNDEB (13 + 14)	20.286.040,00	21.127.386,85	10.402.847,00	49,24	9.406.685,89	44,52	0,00

DEDUÇÕES PARA FINS DO LIMITE DO FUNDEB	VALOR
16- RESTOS A PAGAR INSCRITOS NO EXERCICIO SEM DISPONIBILIDADE FINANCEIRA DE RECURSOS DO FUNDEB	0,00
16.1 - FUNDEB 60%	0,00
16.2 - FUNDEB 40%	0,00
17- RESTOS A PAGAR INSCRITOS NO EXERCICIO SEM DISPONIBILIDADE FINANCEIRA DE RECURSOS DO FUNDEB	0,00
17.1 - FUNDEB 60%	0,00
17.2 - FUNDEB 40%	0,00
18- TOTAL DAS DEDUÇÕES CONSIDERADAS PARA FINS DE LIMITE DO FUNDEB (16 + 17)	0,00

INDICADORES DO FUNDEB	VALOR
-----------------------	-------

Prefeitura Municipal de Monsenhor Tabosa

Relatório Resumido de Execução Orçamentária

DEMONSTRATIVO DAS RECEITAS E DESPESAS COM MANUTENÇÃO E DESENVOLVIMENTO DO ENSINO - MDE

Orçamento Fiscal e da Seguridade Social


Período: Janeiro a Junho de 2018/Bimestre: Maio e Junho

RREO - ANEXO 8 (LDB, art. 72)

R\$ 1,00

43- TOTAL DAS OUTRAS DESPESAS CUSTEADAS COM RECEITAS ADICIONAIS PARA FINANCIAMENTO DO ENSINO (39+40 + 41 + 42)	0,00	0,00	0,00	0,00	0,00	0,00	0,00
44- TOTAL GERAL DAS DESPESAS COM EDUCAÇÃO (28 + 43)	22.660.492,00	23.233.091,85	10.994.244,25	47,32	9.770.459,39	42,05	0,00
RESTOS A PAGAR INSCRITOS COM DISPONIBILIDADE FINANCEIRA DE RECURSOS DE IMPOSTOS VINCULADOS AO ENSINO	SALDO ATÉ O BIMESTRE			CANCELADO EM <EXERCÍCIO> (j)			
45- RESTOS A PAGAR DE DESPESAS COM MDE							
45.1 - Executadas com Recursos de Impostos Vinculados ao Ensino							
45.2 - Executadas com Recursos do FUNDEB							
CONTROLE DA DISPONIBILIDADE FINANCEIRA	FUNDEB			SALÁRIO EDUCAÇÃO			
46- DISPONIBILIDADE FINANCEIRA EM 31 DE DEZEMBRO DE <EXERCÍCIO ANTERIOR>							
47- (+) INGRESSO DE RECURSOS ATÉ O BIMESTRE							
48- (-) PAGAMENTOS EFETUADOS ATÉ O BIMESTRE							
48.1 Orçamento do Exercício							
48.2 Restos a Pagar							
49- (+) RECEITA DE APLICAÇÃO FINANCEIRA DOS RECURSOS ATÉ O BIMESTRE							
50- (=) DISPONIBILIDADE FINANCEIRA ATÉ O BIMESTRE							
51- (+) Ajustes							
51.1 Retenções							
51.2 Conciliação Bancária							
52- (=) SALDO FINANCEIRO CONCILIADO							


Francisco Jeova Sousa Cavalcante
Prefeito Municipal


Waldaír Teixeira Gonçalves
CRC 021.144/MAM-1

FRANCISCO JEOVA SOUSA CAVALCANTE

WALDAIR TEIXEIRA GONCALVES ME
Contador - CRC

Prefeitura Municipal de Monsenhor Tabosa
 Relatório Resumido de Execução Orçamentária
Demonstrativo das Receitas e Despesas com Ações e Serviços Públicos de Saúde
 Orçamento Fiscal e da Seguridade Social
 Período: Janeiro a Junho de 2018/Bimestre: Maio e Junho

RREO - Anexo 12 (LC 141/2012, art. 35)

R\$ 1,00

RECEITAS PARA APURAÇÃO DA APLICAÇÃO EM AÇÕES E SERVIÇOS PÚBLICOS DE SAÚDE	PREVISÃO INICIAL	PREVISÃO ATUALIZADA (a)	RECEITAS REALIZADAS	
			Até o Bimestre (b)	% (b/a) x 100
RECEITA DE IMPOSTOS LIQUIDA (I)	607.210,00	607.210,00	396.366,18	65,28
Imposto Predial e Territorial Urbano - IPTU	0,00	0,00	21.808,05	0,00
Imposto Sobre Transmissão de Bens Intervivos - ITBI	10.030,00	10.030,00	2.988,55	29,79
Imposto Sobre Serviços de Qualquer Natureza - ISS	307.343,00	307.343,00	337.033,84	109,66
Imposto de Renda Retido na Fonte - IRRF	240.059,00	240.059,00	34.535,74	14,38
Imposto Territorial Rural - ITR	0,00	0,00	0,00	0,00
Multas, Juros de Mora e Outros Encargos dos Impostos	3.150,00	3.150,00	0,00	0,00
Divida Ativa dos Impostos	16.628,00	16.628,00	0,00	0,00
Multas, Juros de Mora e Outros Encargos da Divida Ativa	30.000,00	30.000,00	0,00	0,00
RECEITA DE TRANSFERENCIAS CONSTITUCIONAIS LEGAIS (II)	20.776.807,00	20.776.807,00	11.672.334,25	56,18
Cota-Parte ICMS	4.145.208,00	4.145.208,00	2.224.984,66	53,67
Cota-Parte IPI-Exportacao	12.179,00	12.179,00	10.864,98	89,21
Compensacoes Financeiras Provenientes de Impostos e Transferencias Constitucionais	13.511,00	13.511,00	6.473,58	47,91
Desoneracao ICMS (LC 87/96)	13.511,00	13.511,00	6.473,58	47,91
Outras	0,00	0,00	0,00	0,00
Cota-Parte FPM	15.941.804,00	15.941.804,00	9.112.077,79	57,15
Cota-Parte ITR	713,00	713,00	1.528,40	214,36
Cota-Parte IPVA	663.392,00	663.392,00	316.404,84	47,69
TOTAL DAS RECEITAS PARA APURAÇÃO DA APLICAÇÃO EM AÇÕES E SERVIÇOS PÚBLICOS DE SAÚDE (III) = (I + II)	21.384.017,00	21.384.017,00	12.068.700,43	56,44

RECEITAS ADICIONAIS PARA FINANCIAMENTO DA SAÚDE	PREVISÃO INICIAL	PREVISÃO ATUALIZADA (c)	RECEITAS REALIZADAS	
			Até o Bimestre (d)	% (d/c) x 100
TRANSFERÊNCIA DE RECURSOS DO SISTEMA ÚNICO DE SAÚDE - SUS	2.731.544,00	2.731.544,00	2.514.384,92	92,05
Provenientes da Uniao	2.731.544,00	2.731.544,00	2.514.384,92	92,04
Provenientes dos Estados	0,00	0,00	0,00	0,00
Provenientes de Outros Municipios	0,00	0,00	0,00	0,00
Outras Receitas do SUS	0,00	0,00	0,00	0,00
TRANSFERENCIAS VOLUNTARIAS	0,00	0,00	0,00	0,00
RECEITAS DE OPERACOES DE CREDITO VINCULADA A SAUDE	0,00	0,00	0,00	0,00
OUTRAS RECEITAS PARA FINANCIAMENTO DA SAUDE	0,00	0,00	0,00	0,00
TOTAL RECEITAS ADICIONAIS PARA FINANCIAMENTO DA SAÚDE	2.731.544,00	2.731.544,00	2.514.384,92	92,05

DESPESAS COM SAÚDE (Por Grupo de Natureza da Despesa)	DOTAÇÃO INICIAL	DOTAÇÃO ATUALIZADA (e)	DESPESAS EMPENHADAS		DESPESAS LIQUIDADAS		Inscritas em Restos a Pagar Não Processados
			Até o Bimestre (f)	% (f/e) x 100	Até o Bimestre (g)	% (g/e) x 100	
DESPESAS CORRENTES	7.292.377,00	7.923.997,50	4.234.412,69	53,44	3.805.135,34	48,02	0,00
Pessoal e Encargos Sociais	3.640.707,00	3.977.707,00	2.037.650,77	51,22	1.848.516,71	46,47	0,00
Juros e Encargos da Divida	0,00	0,00	0,00	0,00	0,00	0,00	0,00
Outras Despesas Correntes	3.651.670,00	3.946.290,50	2.196.761,92	59,74	1.956.618,63	49,58	0,00
DESPESAS DE CAPITAL	1.831.000,00	1.266.262,02	263.154,52	14,32	187.254,52	14,79	0,00
Investimentos	1.630.000,00	1.065.262,02	263.154,52	16,13	187.254,52	17,57	0,00

Prefeitura Municipal de Monsenhor Tabosa
 Relatório Resumido de Execução Orçamentária
Demonstrativo das Receitas e Despesas com Ações e Serviços Públicos de Saúde
 Orçamento Fiscal e da Seguridade Social
 Período: Janeiro a Junho de 2018/Bimestre: Maio e Junho

RREO - Anexo 12 (LC 141/2012, art. 35)								R\$ 1,00
Inversoes Financeiras	1.000,00	1.000,00	0,00	0,00	0,00	0,00	0,00	0,00
Amortizacao da Divida	200.000,00	200.000,00	0,00	0,00	0,00	0,00	0,00	0,00
TOTAL DAS DESPESAS COM SAÚDE (IV)	9.123.377,00	9.190.259,52	4.497.567,21	48,94	3.992.389,86	43,44	0,00	

DESPESAS COM SAÚDE NÃO COMPUTADAS PARA FINS DE APURAÇÃO DO PERCENTUAL MÍNIMO	DOTAÇÃO INICIAL	DOTAÇÃO ATUALIZADA	DESPESAS EMPENHADAS		DESPESAS LIQUIDADAS		Inscritas em Restos a Pagar Não Processados
			Até o Bimestre (h)	% (h/IVf) x 100	Até o Bimestre (i)	% (i/IVg) x 100	
DESPESAS CORRENTES	2.284.867,00	2.284.867,00	1.659.837,04	72,64	1.597.279,85	69,91	0,00
DESPESAS COM INATIVOS E PENSIONISTAS	0,00	0,00	0,00	0,00	0,00	0,00	0,00
DESPESAS COM ACESSO A SAUDE QUE NAO ATENDE AO PRINCIPIO DE ACESSO UNIVERSAL	0,00	0,00	0,00	0,00	0,00	0,00	0,00
DESPESAS CUSTEADAS COM OUTROS RECURSOS	2.284.867,00	2.284.867,00	1.659.837,04	36,90	1.597.279,85	40,00	0,00
Recursos de Operacoes de Credito	0,00	0,00	0,00	0,00	0,00	0,00	0,00
Outros Recursos	0,00	0,00	0,00	0,00	0,00	0,00	0,00
OUTRAS ACOES E SERVICOS NAO COMPUTADOS	0,00	0,00	0,00	0,00	0,00	0,00	0,00
RESTOS A PAGAR NAO PROCESSADOS INSCRITOS INDEVIDAMENTE NO EXERCICIO SEM DIS	0,00	0,00	0,00	0,00	0,00	0,00	0,00
DESPESAS CUSTEADAS COM DISPONIBILIDADE DE CAIXA VINCULADOS AOS RESTOS A PAG	0,00	0,00	0,00	0,00	0,00	0,00	0,00
DESPESAS CUSTEADAS COM RECURSOS VINCULADOS A PARCELA DO PERCENTUAL MINIM	0,00	0,00	0,00	0,00	0,00	0,00	0,00
TOTAL DAS DESPESAS NÃO COMPUTADAS (V)	2.284.867,00	2.284.867,00	1.659.837,04	72,64	1.597.279,85	69,91	0,00

TOTAL DAS DESPESAS COM AÇÕES E SERVIÇOS PÚBLICOS DE SAÚDE (VI) = (IV - V)	6.838.510,00	6.905.392,52	2.837.730,17	41,09	2.395.110,01	34,68	0,00
--	---------------------	---------------------	---------------------	--------------	---------------------	--------------	-------------

PERCENTUAL DE APLICAÇÕES EM AÇÕES E SERVIÇOS PÚBLICOS DE SAÚDE SOBRE A RECEITA DE IMPOSTOS LÍQUIDA E TRANSFERÊNCIAS CONSTITUCIONAIS LEGAIS (VII%) = (VI(h ou i) / IIIb X 100) - LIMITE CONSTITUCIONAL								19,85
---	--	--	--	--	--	--	--	-------

VALOR REFERENTE A DIFERENÇA ENTRE O VALOR EXECUTADO E LIMITE MÍNIMO CONSTITUCIONAL VI(h ou i) - (15 X IIIb) / 100								584.804,95
---	--	--	--	--	--	--	--	------------

EXECUÇÃO DE RESTOS A PAGAR NÃO PROCESSADOS INSCRITO COM DISPONIBILIDADE DE CAIXA	INSCRITOS	CANCELADOS / PRESCRITOS	PAGOS	A PAGAR	PARCELA CONSIDERADA NO LIMITE
TOTAL					

CONTROLE DOS RESTOS A PAGAR CANCELADOS OU PRESCRITOS PARA FINS DE APLICAÇÃO DA DISPONIBILIDADE DE CAIXA CONFORME ARTIGO 24 §1º e 2º	SALDO INICIAL	DESPESAS CUSTEADAS NO EXERCÍCIO DE REFERÊNCIA (j)	SALDO FINAL (NÃO APLICADO)
TOTAL (VIII)			

CONTROLE DO VALOR REFERENTE AO PERCENTUAL MÍNIMO NÃO CUMPRIDO EM EXERCÍCIOS ANTERIORES PARA FINS DE APLICAÇÃO DOS RECURSOS VINCULADOS CONFORME ARTIGOS 25 E 26	SALDO INICIAL	DESPESAS CUSTEADAS NO EXERCÍCIO DE REFERÊNCIA (j)	SALDO FINAL (NÃO APLICADO)
TOTAL (IX)			


Prefeitura Municipal de Monsenhor Tabosa
 Relatório Resumido de Execução Orçamentária
Demonstrativo das Receitas e Despesas com Ações e Serviços Públicos de Saúde
 Orçamento Fiscal e da Seguridade Social
 Período: Janeiro a Junho de 2018/Bimestre: Maio e Junho

RREO - Anexo 12 (LC 141/2012, art. 35)

R\$ 1,00

DESPESAS COM SAÚDE (Por Subfunção)	DOTAÇÃO INICIAL	DOTAÇÃO ATUALIZADA (e)	DESPESAS EMPENHADAS		DESPESAS LIQUIDADAS		Inscritas em Restos a Pagar Não Processados
			Até o Bimestre (f)	% (f/e) x 100	Até o Bimestre (g)	% (g/e) x 100	
Atencao Basica	2.035.320,00	2.093.393,21	973.849,09	33,27	931.553,35	34,27	0,00
Assistencia Hospitalar e Ambulatorial	4.174.230,00	3.996.039,31	1.787.769,66	61,08	1.624.130,13	59,75	0,00
Suporte Profilatico e Terapeutico	0,00	0,00	0,00	0,00	0,00	0,00	0,00
Vigilancia Sanitaria	185.637,00	247.637,00	165.300,00	5,64	162.500,50	5,97	0,00
Vigilancia Epidemiologica	0,00	0,00	0,00	0,00	0,00	0,00	0,00
Alimentacao e Nutricao	0,00	0,00	0,00	0,00	0,00	0,00	0,00
Outras Subfuncoes	2.728.190,00	2.853.190,00	1.570.648,46	55,04	1.274.205,88	44,65	0,00
TOTAL	9.123.377,00	9.190.259,52	4.497.567,21	48,94	3.992.389,86	43,44	0,00


 Francisco JEOVA SOUSA CAVALCANTE
 Prefeito Municipal


 Waldaír Teixeira Gonçalves
 CRC-CE 11417-1

FRANCISCO JEOVA SOUSA CAVALCANTE

WALDAÍR TEIXEIRA GONCALVES ME
 Contador - CRC

Prefeitura Municipal de Monsenhor Tabosa
 Relatório Resumido da Execução Orçamentária
Demonstrativo das Parcerias Público-Privadas

Orçamentos Fiscal e da Seguridade Social

Período: Janeiro a Junho de 2018/Bimestre: Maio e Junho

RREO - ANEXO 13 (Lei nº 11.079, de 30.12.2004, arts. 22, 25 e 28)

R\$ 1,00


Impactos das Contratações de PPP	SALDO TOTAL EM 31 DE DEZEMBRO DO EXERCÍCIO ANTERIOR (a)	REGISTROS EFETUADOS EM 2018	
		No Bimestre	Até o Bimestre (b)
TOTAL DE ATIVOS	0,00	0,00	0,00
Ativos Constituídos pela SPE	0,00	0,00	0,00
TOTAL DE PASSIVOS	0,00	0,00	0,00
Obrigações decorrentes de Ativos Constituídos pela SPE	0,00	0,00	0,00
Provisões de PPP	0,00	0,00	0,00
Outros Passivos	0,00	0,00	0,00
ATOS POTENCIAIS PASSIVOS	0,00	0,00	0,00
Obrigações Contratuais	0,00	0,00	0,00
Riscos não Provisionados	0,00	0,00	0,00
Garantias Concedidas	0,00	0,00	0,00
Outros Passivos Contingentes	0,00	0,00	0,00

<u>DESPESAS DE PPP</u>	EXERCÍCIO ANTERIOR	EXERCÍCIO CORRENTE (EC)	<EC+1>	<EC+2>	<EC+3>	<EC+4>	<EC+5>	<EC+6>	<EC+7>	<EC+8>	<EC+9>
TOTAL DAS DESPESAS	0,00	0,00	0,00	0,00	0,00	0,00	0,00	0,00	0,00	0,00	0,00
PPP A CONTRATAR (II)	0,00	0,00	0,00	0,00	0,00	0,00	0,00	0,00	0,00	0,00	0,00
RECEITA CORRENTE LÍQUIDA (RCL) (III)	0,00	0,00	0,00	0,00	0,00	0,00	0,00	0,00	0,00	0,00	0,00
TOTAL DAS DESPESAS CONSIDERADAS PARA O LIM	0,00	0,00	0,00	0,00	0,00	0,00	0,00	0,00	0,00	0,00	0,00
TOTAL DAS DESPESAS / RCL (%) (V) = (IV) / (III)	0,00	0,00	0,00	0,00	0,00	0,00	0,00	0,00	0,00	0,00	0,00

FRANCISCO JEOVA SOUSA CAVALCANTE


 Francisco JEOVA SOUSA CAVALCANTE
 Prefeito Municipal

WALDAIR TEIXEIRA GONCALVES ME
 Contador - CRC


 Waldaír Teixeira Gonçalves ME
 CRC 028114/MG-1


Prefeitura Municipal de Monsenhor Tabosa
 Relatório Resumido de Execução Orçamentária
Demonstrativo Simplificado do Relatório Resumido da Execução Orçamentária
 Orçamento Fiscal e da Seguridade Social
 Período: Janeiro a Junho de 2018/Bimestre: Maio e Junho

RREO - Anexo XIV (LRF, Art. 52, inciso I, alíneas "a" e "b" do inciso II e §1º)

Em Reais

BALANÇO ORÇAMENTÁRIO		Até o Bimestre		
PREVISÃO INICIAL		47.638.967,00		
PREVISÃO ATUALIZADA		47.638.967,00		
RECEITAS REALIZADAS		22.414.818,40		
DÉFICIT ORÇAMENTÁRIO		0,00		
SALDOS DE EXERCÍCIOS ANTERIORES		0,00		
DOTAÇÃO INICIAL		47.638.967,00		
CRÉDITOS ADICIONAIS		0,00		
DOTAÇÃO ATUALIZADA		47.638.967,00		
DESPESA EMPENHADA		21.008.804,65		
DESPESA LIQUIDADADA		18.807.394,08		
SUPERÁVIT ORÇAMENTÁRIO		3.607.424,32		
DESPESA POR FUNÇÃO/SUBFUNÇÃO		Até o Bimestre		
DESPESAS EMPENHADAS		21.008.804,65		
DESPESAS LIQUIDADADAS		18.807.394,08		
RECEITA CORRENTE LÍQUIDA - RCL		Até o Bimestre		
RECEITA CORRENTE LÍQUIDA		43.545.304,39		
RESULTADOS NOMINAL E PRIMÁRIO		Meta Fixada no AMF da LDO (a)	Resultado Apurado Até o Bimestre (b)	% em Relação à Meta (b/a)
RESULTADO PRIMÁRIO		0,00	4.766.729,69	0,00
RESULTADO NOMINAL		0,00	4.785.928,70	0,00
DESPESAS COM AÇÕES TÍPICAS DE MDE		Valor Apurado Até o Bimestre	Limites Constitucionais Anuais	
			% Mínimo a Aplicar no Exercício	% Aplicado Até o Bimestre
Mínimo Anual de <18% / 25%> das Receitas de Impostos na		5.536.829,19	25,00	45,88
Mínimo Anual de 60% do FUNDEB na Remuneração do		9.406.685,89	60,00	73,21
Complementação da União ao FUNDEB		1.961.898,47	0,00	0,00
RECEITAS DE OPERAÇÕES DE CRÉDITO E DESPESAS DE CAPITAL		Valor Apurado Até o Bimestre	Saldo Não Realizado	
Receitas de Operações de Crédito		0,00	0,00	
Despesa de Capital Líquida		708.625,73	3.180.772,90	
RECEITA DE ALIENAÇÃO DE ATIVOS E APLICAÇÃO DOS RECURSOS		Valor Apurado Até o Bimestre	Saldo a Realizar	
Receita de Capital Resultante da Alienação de Ativos		0,00	36.525,00	
Aplicação dos Recursos da Alienação de Ativos		0,00	0,00	
DESPESAS COM AÇÕES E SERVIÇOS PÚBLICOS DE SAÚDE		Valor Apurado Até o Bimestre	Limite Constitucional Anual	
			% Mínimo a Aplicar no Exercício	% Aplicado Até o Bimestre
Despesas com Ações e Serviços Públicos de Saúde		2.395.110,01	15,00	19,85


 Francisco Jovã Sousa Cavalcante
 Prefeito Municipal


 Waldair J. da Silva Gonçalves
 CRECE/11111-1

Prefeitura Municipal de Monsenhor Tabosa
Relatório Resumido de Execução Orçamentária
Demonstrativo Simplificado do Relatório Resumido da Execução Orçamentária
Orçamento Fiscal e da Seguridade Social
Período: Janeiro a Junho de 2018/Bimestre: Maio e Junho

RREO - Anexo XIV (LRF, Art. 52, inciso I, alíneas "a" e "b" do inciso II e §1º)


Em Reais

FRANCISCO JEOVA SOUSA CAVALCANTE

WALDAIR TEIXEIRA GONCALVES ME
Contador - CRC



Francisco Jéova Sousa Cavalcante
Prefeito Municipal



Waldaír Teixeira Gonçalves
CRC/CE/11417-1

Estado do Ceará
Prefeitura Municipal de Monsenhor Tabosa
EDITAL DE PUBLICAÇÃO Nº 2018.07.30-1

O do Município de Monsenhor Tabosa - Estado do Ceará, Cidadão FRANCISCO JEOVA SOUSA CAVALCANTE, em pleno exercício do cargo e no uso competente de suas atribuições, notadamente as conferidas pelo Art. 28, Inciso X, da Constituição do Estado do Ceará, **RESOLVE** publicar mediante afixação nos locais de amplo acesso do público em geral no âmbito do Município de **Monsenhor Tabosa/CE**, o **RELATÓRIO RESUMIDO DA EXECUÇÃO ORÇAMENTÁRIA - RREO**, atinente ao **3º BIMESTRE** do exercício financeiro de **2018**.

PUBLIQUE-SE, DIVULGUE-SE, CUMPRA-SE.

Paço do Poder Executivo Municipal de Monsenhor Tabosa - Estado do Ceará.
Em, 30 de Julho de 2018.



Francisco Jeová Sousa Cavalcante

Prefeito Municipal

FRANCISCO JEOVA SOUSA CAVALCANTE

DECLARAÇÃO

Em cumprimento ao art. 7º da Instrução Normativa do TCM nº 03/2000, **DECLARO**, para fins de prova junto a esse Órgão de Controle Externo, que a Prefeitura Municipal de Monsenhor Tabosa - CE publicou mediante afixação nos locais de amplo acesso público em geral no âmbito do Município de Monsenhor Tabosa e no site www.prefeiturademonstracao.uf.gov.br o **R.R.E.O. (Relatório Resumido de Execução Orçamentária)** (art. 54 da Lei Complementar nº 101/2000), referente ao 3º **BIMESTRE** de 2018, conforme EDITAL DE PUBLICAÇÃO anexo.

Monsenhor Tabosa - CE, 30 de Julho de 2018.


Francisco Jeová Sousa Cavalcante

Prefeito Municipal

FRANCISCO JEOVA SOUSA CAVALCANTE