

## GOVERNO MUNICIPAL DE MONSENHOR TABOSA

## Relatório Resumido de Execução Orçamentária

**Balanco Orçamentário**

## Orçamento Fiscal e da Seguridade Social

Período: Janeiro a Dezembro de 2017/Bimestre: Novembro e Dezembro

RREO - Anexo 1 (LRF, Art. 52, inciso I, alíneas "a" e "b" do inciso II e §1º)

Em reais

Receitas Orçamentárias	Previsão Inicial	Previsão Atualizada (a)	Receitas Realizadas				Saldo (a-c)
			No Bimestre (b)	% (b/a)	Até Bimestre (c)	% (c/a)	
Receitas Orçamentárias							
Receitas (Exceto Intra-Orçamentárias) (I)	39.159.799,00	39.159.799,00	8.237.377,63	21,04	41.395.353,53	105,71	-2.235.554,53
Receitas Correntes	38.317.703,00	38.317.703,00	8.079.877,63	21,09	40.368.300,20	105,35	-2.050.597,20
Impostos, Taxas e Contribuições de Melhoria	593.255,00	593.255,00	458.408,14	77,27	894.552,23	150,79	-301.297,23
Impostos	551.941,00	551.941,00	449.649,56	81,47	850.799,08	154,15	-298.858,08
Taxas	40.264,00	40.264,00	8.758,58	21,75	43.753,15	108,67	-3.489,15
Contribuição de Melhoria	1.050,00	1.050,00	0,00	0,00	0,00	0,00	1.050,00
Contribuições	260.000,00	260.000,00	183.317,56	70,51	215.207,31	82,77	44.792,69
Contribuição para o Custeio do Serviço de	260.000,00	260.000,00	183.317,56	70,51	215.207,31	82,77	44.792,69
Receita Patrimonial	161.159,00	161.159,00	6.175,21	3,83	111.431,51	69,14	49.727,49
Exploração do Patrimônio Imobiliário do	1.000,00	1.000,00	0,00	0,00	0,00	0,00	1.000,00
Valores Mobiliários	157.954,00	157.954,00	6.175,21	3,91	111.431,51	70,55	46.522,49
Demais Receitas Patrimoniais	2.205,00	2.205,00	0,00	0,00	0,00	0,00	2.205,00
Receita de Serviços	27.563,00	27.563,00	0,00	0,00	0,00	0,00	27.563,00
Transferências Correntes	37.156.213,00	37.156.213,00	7.137.314,75	19,21	38.781.101,15	104,37	-1.624.888,15
Transferências dos Estados e do Distrito	36.651.213,00	36.651.213,00	7.137.314,75	19,47	38.678.179,90	105,53	-2.026.966,90
Transferências do Exterior	505.000,00	505.000,00	0,00	0,00	102.921,25	20,38	402.078,75
Outras Receitas Correntes	119.513,00	119.513,00	294.661,97	246,55	366.008,00	306,25	-246.495,00
Multas Administrativas, Contratuais e Judiciais	8.530,00	8.530,00	0,00	0,00	0,00	0,00	8.530,00
Indenizações, Restituições e Ressarcimentos	15.201,00	15.201,00	274.688,31	1.807,04	344.828,62	2.268,46	-329.627,62
Bens, Direitos e Valores Incorporados ao	53.303,00	53.303,00	89,70	0,17	1.295,42	2,43	52.007,58
Demais Receitas Correntes	42.479,00	42.479,00	19.883,96	46,81	19.883,96	46,81	22.595,04
Receitas de Capital	842.096,00	842.096,00	157.500,00	18,70	1.027.053,33	121,96	-184.957,33
Alienação de Bens	10.500,00	10.500,00	0,00	0,00	0,00	0,00	10.500,00
Alienação de Bens Móveis	5.250,00	5.250,00	0,00	0,00	0,00	0,00	5.250,00
Alienação de Bens Imóveis	5.250,00	5.250,00	0,00	0,00	0,00	0,00	5.250,00
Transferências de Capital	831.596,00	831.596,00	157.500,00	18,94	1.027.053,33	123,50	-195.457,33
Transferências dos Estados e do Distrito	320.000,00	320.000,00	0,00	0,00	869.553,33	271,74	-549.553,33
Transferências de Pessoas Físicas	511.596,00	511.596,00	157.500,00	30,79	157.500,00	30,79	354.096,00
Receitas (Intra-Orçamentárias) (II)	0,00	0,00	0,00	0,00	0,00	0,00	0,00
SubTotal das Receitas (III) = (I + II)	39.159.799,00	39.159.799,00	8.237.377,63	21,04	41.395.353,53	105,71	-2.235.554,53
Operações de Crédito/Refinanciamento (IV)							
SubTotal com Refinanciamento (V) = (III + IV)	39.159.799,00	39.159.799,00	8.237.377,63	21,04	41.395.353,53	105,71	-2.235.554,53
Déficit (VI)					1.558.102,89		
Total (VII) = (V + VI)	39.159.799,00	39.159.799,00	8.237.377,63		42.953.456,42		

GOVERNO MUNICIPAL DE MONSENHOR TABOSA

Relatório Resumido de Execução Orçamentária

**Balanco Orçamentário**

Orçamento Fiscal e da Seguridade Social


Período: Janeiro a Dezembro de 2017/Bimestre: Novembro e Dezembro

RREO - Anexo 1 (LRF, Art. 52, inciso I, alíneas "a" e "b" do inciso II e §1º)

Em reais

Despesas Orçamentárias	Dotação Inicial (d)	Dotação Atualizada (e)	Despesas Empenhadas		Saldo (g) = (e-f)	Despesas Liquidadas		Saldo (i) = (e-h)	Despesas Pagas Até o Bimestre (j)	Inscritas em Restos a Pagar Não Proc. (k)
			No Bimestre	Até o Bimestre (f)		No Bimestre	Até o Bimestre (h)			
Despesas Orçamentárias										
Despesas (Exceto Intra-Orçamentárias) (VIII)	42.282.782,00	44.038.814,60	8.954.340,39	43.438.917,52	599.897,08	9.385.624,57	42.953.456,42	1.085.358,18	40.668.807,98	485.461,10
DESPESAS CORRENTES	38.022.395,00	42.186.340,82	8.734.830,81	41.813.312,29	373.028,53	9.120.654,99	41.335.626,19	850.714,63	39.468.177,44	477.686,10
PESSOAL E ENCARGOS SOCIAIS	22.839.511,00	27.014.125,33	5.346.046,63	26.895.888,16	118.237,17	5.494.365,31	26.884.738,93	129.386,40	26.211.311,19	11.149,23
OUTRAS DESPESAS CORRENTES	15.181.781,00	15.172.215,49	3.388.784,18	14.917.424,13	254.791,36	3.626.289,68	14.450.887,26	721.328,23	13.256.866,25	466.536,87
DESPESAS DE CAPITAL	4.053.184,00	1.645.270,78	219.509,58	1.625.605,23	19.665,55	264.969,58	1.617.830,23	27.440,55	1.200.630,54	7.775,00
INVESTIMENTOS	3.480.851,00	1.536.664,68	197.181,55	1.516.999,43	19.665,25	242.641,55	1.509.224,43	27.440,25	1.092.024,74	7.775,00
AMORTIZAÇÃO DA DÍVIDA	571.230,00	108.606,10	22.328,03	108.605,80	0,30	22.328,03	108.605,80	0,30	108.605,80	0,00
Despesas (Intra-Orçamentárias) (IX)	0,00	0,00	0,00	0,00	0,00	0,00	0,00	0,00	0,00	0,00
SubTotal das Despesas (X) = (VIII + IX)	42.282.782,00	44.038.814,60	8.954.340,39	43.438.917,52	599.897,08	9.385.624,57	42.953.456,42	1.085.358,18	40.668.807,98	485.461,10
Amortização da Div./Refinanciamento (XI)										
SubTotal com Refinanciamento (XII) = (X + XI)	42.282.782,00	44.038.814,60	8.954.340,39	43.438.917,52	599.897,08	9.385.624,57	42.953.456,42	1.085.358,18	40.668.807,98	485.461,10
Superávit (XIII)							0,00			
Total (XIV) = (XII + XIII)	42.282.782,00	44.038.814,60	8.954.340,39	43.438.917,52		9.385.624,57	42.953.456,42		40.668.807,98	485.461,10

  
Francisco Jeova Sousa Cavalcante  
Prefeito Municipal

  
Waldir Teixeira Gonçalves  
CRC: 11141-1

FRANCISCO JEOVA SOUSA CAVALCANTE  
PREFEITO

WALDAIR TEIXEIRA GONCALVES  
Contador - CRC 11141

SEBASTIAO CAPISTRANO CAVALCANTE  
SECRETARIO DE PLAN. GESTAO E CONTROLE

FRANCISCO EDEVALDO C. DE OLIVEIRA  
TESOUREIRO



GOVERNO MUNICIPAL DE MONSENHOR TABOSA

Relatório Resumido de Execução Orçamentária

**Demonstrativo da Execução das Despesas por Função/Subfunção**

Orçamento Fiscal e da Seguridade Social


Período: Janeiro a Dezembro de 2017/Bimestre: Novembro e Dezembro

RREO - Anexo 2 (LRF, Art. 52, inciso II, alínea "c")

Em reais

Função/Subfunção	Dotação Inicial	Dotação Atualizada (a)	Despesas Empenhadas			Saldo(c) = (a-b)	Despesas Liquidadas			Saldo(e) = (a-d)	Insc. Restos a Pagar Não Processados (f)
			No Bimestre	Até o Bimestre (b)	% (b / total b)		No Bimestre	Até o Bimestre (d)	% (d / total d)		
Saneamento Básico Urbano	66.150,00	0,00	0,00	0,00	0,00	0,00	0,00	0,00	0,00	0,00	0,00
Recursos Hídricos	51.500,00	0,00	0,00	0,00	0,00	0,00	0,00	0,00	0,00	0,00	0,00
Gestão Ambiental	4.412,00	0,00	0,00	0,00	0,00	0,00	0,00	0,00	0,00	0,00	0,00
Controle Ambiental	4.412,00	0,00	0,00	0,00	0,00	0,00	0,00	0,00	0,00	0,00	0,00
Agricultura	295.269,00	78.081,00	0,00	78.081,00	0,18	0,00	0,00	78.081,00	0,18	0,00	0,00
Abastecimento	220.125,00	78.081,00	0,00	78.081,00	0,18	0,00	0,00	78.081,00	0,18	0,00	0,00
Extensão Rural	75.144,00	0,00	0,00	0,00	0,00	0,00	0,00	0,00	0,00	0,00	0,00
Energia	165.376,00	0,00	0,00	0,00	0,00	0,00	0,00	0,00	0,00	0,00	0,00
Energia Elétrica	165.376,00	0,00	0,00	0,00	0,00	0,00	0,00	0,00	0,00	0,00	0,00
Transporte	102.239,00	0,00	0,00	0,00	0,00	0,00	0,00	0,00	0,00	0,00	0,00
Transporte Rodoviário	102.239,00	0,00	0,00	0,00	0,00	0,00	0,00	0,00	0,00	0,00	0,00
Desporto e Lazer	302.077,00	7.123,00	5.959,40	6.559,40	0,02	563,60	5.959,40	6.559,40	0,02	563,60	0,00
Desporto Comunitário	302.077,00	7.123,00	5.959,40	6.559,40	0,02	563,60	5.959,40	6.559,40	0,02	563,60	0,00
Encargos Especiais	559.628,00	108.606,10	22.328,03	108.605,80	0,25	0,30	22.328,03	108.605,80	0,25	0,30	0,00
Serviço da Dívida Interna	559.628,00	108.606,10	22.328,03	108.605,80	0,25	0,30	22.328,03	108.605,80	0,25	0,30	0,00
Reserva de Contingência	207.203,00	207.203,00	0,00	0,00	0,00	207.203,00	0,00	0,00	0,00	207.203,00	0,00
Reserva de Contingência	207.203,00	207.203,00	0,00	0,00	0,00	207.203,00	0,00	0,00	0,00	207.203,00	0,00
Despesas (Intra-Orçamentárias) (II)	0,00	0,00	0,00	0,00	0,00	0,00	0,00	0,00	0,00	0,00	0,00
<b>Total (III) (I + II)</b>	<b>42.282.782,00</b>	<b>44.038.814,60</b>	<b>8.954.340,39</b>	<b>43.438.917,52</b>	<b>100,00</b>	<b>599.897,08</b>	<b>9.385.624,57</b>	<b>42.953.456,42</b>	<b>100,00</b>	<b>1.085.358,18</b>	<b>485.461,10</b>

  
Francisco Leiva Sousa Cavalcante  
Prefeito Municipal

  
Valdir Teixeira Gonçalves  
CPECE 11417-1

GOVERNO MUNICIPAL DE MONSENHOR TABOSA

Relatório Resumido de Execução Orçamentária

**Demonstrativo da Execução das Despesas por Função/Subfunção**


Orçamento Fiscal e da Seguridade Social

Período: Janeiro a Dezembro de 2017/Bimestre: Novembro e Dezembro

RREO - Anexo 2 (LRF, Art. 52, inciso II, alínea "c")

Em reais

  
Francisco Jeova Sousa Cavalcante  
Prefeito Municipal

  
Waldaír Teixeira Gonçalves  
CRC 11141

---

FRANCISCO JEOVA SOUSA CAVALCANTE  
PREFEITO

---

WALDAIR TEIXEIRA GONCALVES  
Contador - CRC 11141

---

SEBASTIAO CAPISTRANO CAVALCANTE  
SECRETARIO DE PLAN. GESTAO E CONTROLE

---

FRANCISCO EDEVALDO C. DE OLIVEIRA  
TESOUREIRO

GOVERNO MUNICIPAL DE MONSENHOR TABOSA

Relatório Resumido de Execução Orçamentária

**Demonstrativo da Receita Corrente Líquida**

Orçamento Fiscal e da Seguridade Social


Período: Janeiro a Dezembro de 2017/Bimestre: Novembro e Dezembro

RREO - Anexo 3 (LRF, Art. 53, inciso I)

Especificação	Evolução da Receita Realizada nos Últimos 12 Meses												Total (Últimos 12 Meses)	Previsão Atualizada do Exercício
	Janeiro/2017	Fevereiro/2017	Março/2017	Abril/2017	Maió/2017	Junho/2017	Julho/2017	Agosto/2017	Setembro/2017	Outubro/2017	Novembro/2017	Dezembro/2017		
Receitas Correntes (I)	3.331.839,93	4.508.901,76	3.441.539,86	3.505.610,16	3.655.070,26	2.779.121,08	4.403.752,60	3.474.572,00	3.309.736,48	3.235.194,82	3.189.812,47	5.605.345,56	44.440.496,98	38.317.703,00
Receita Tributária	53.593,63	32.986,10	52.560,83	72.579,68	59.885,83	31.516,02	48.375,39	18.330,73	31.823,80	34.492,08	38.253,95	420.154,19	894.552,23	593.255,00
IPTU	7.071,08	1.833,83	566,38	458,72	267,40	3.690,68	1.640,12	0,00	601,14	0,00	809,89	3.721,45	20.660,69	9.420,00
ISS	25.399,30	16.331,25	26.149,26	30.366,69	29.264,31	18.580,58	37.255,52	10.944,36	22.890,45	21.260,30	30.210,08	83.174,48	351.826,58	329.020,00
ITBI	847,66	1.238,25	0,00	0,00	1.700,03	990,44	216,40	0,00	0,00	0,00	696,04	341,00	6.029,82	19.836,00
IRRF	15.281,60	7.396,39	23.382,20	40.453,48	23.059,29	4.740,86	6.969,27	5.125,69	5.145,79	10.030,80	1.399,84	329.296,78	472.281,99	193.665,00
Outras Receitas Tributárias	4.993,99	6.186,38	2.462,99	1.300,79	5.594,80	3.513,46	2.294,08	2.260,68	3.186,42	3.200,98	5.138,10	3.620,48	43.753,15	41.314,00
Receita de Contribuições	8.747,34	788,02	3.664,44	2.551,72	4.381,78	700,34	263,60	3.778,12	4.309,83	2.704,56	149.535,19	33.782,37	215.207,31	260.000,00
Receita Patrimonial	11.704,12	13.303,69	16.276,10	11.304,51	14.208,79	9.541,01	10.213,13	8.197,72	6.047,60	4.459,63	3.521,39	2.653,82	111.431,51	161.159,00
Rendimentos de Aplicação Financeira	11.704,12	13.303,69	16.276,10	11.304,51	14.208,79	9.541,01	10.213,13	8.197,72	6.047,60	4.459,63	3.521,39	2.653,82	111.431,51	157.954,00
Outras Receitas Patrimoniais	0,00	0,00	0,00	0,00	0,00	0,00	0,00	0,00	0,00	0,00	0,00	0,00	0,00	3.205,00
Receita Agropecuária	0,00	0,00	0,00	0,00	0,00	0,00	0,00	0,00	0,00	0,00	0,00	0,00	0,00	0,00
Receita Industrial	0,00	0,00	0,00	0,00	0,00	0,00	0,00	0,00	0,00	0,00	0,00	0,00	0,00	0,00
Receita de Serviços	0,00	0,00	0,00	0,00	0,00	0,00	0,00	0,00	0,00	0,00	0,00	0,00	0,00	27.563,00
Transferências Correntes	3.257.794,84	4.461.823,95	3.368.609,85	3.377.615,50	3.576.593,86	2.737.363,71	4.344.900,48	3.444.265,43	3.238.196,61	3.193.538,55	2.911.788,59	4.940.806,56	42.853.297,93	37.156.213,00
Cota-Parte do FPM	1.364.003,74	1.748.616,10	1.095.615,13	1.320.029,95	1.497.346,16	565.724,06	1.880.309,97	1.208.865,28	1.015.039,67	1.150.329,65	1.183.194,61	1.582.506,71	15.611.581,03	12.491.936,00
Cota-Parte do ICMS	355.682,12	184.440,48	446.430,72	321.322,09	332.387,90	333.645,18	401.978,03	388.877,54	363.087,25	387.130,82	374.841,83	414.969,63	4.304.793,59	2.501.414,00
Cota-Parte do IPVA	69.417,71	86.739,16	47.188,23	38.440,88	39.770,21	34.344,99	9.914,53	9.746,13	8.533,30	12.312,10	5.753,42	9.842,86	372.003,52	388.216,00
Cota-Parte do ITR	12,31	34,95	21,08	101,12	68,43	101,78	0,00	16,58	1.450,35	2.159,25	322,71	119,27	4.407,83	3.247,00
Transferências da LC 87/1996	1.072,29	1.072,29	1.072,29	1.072,29	1.072,29	1.072,29	1.072,29	1.072,29	1.072,29	1.072,29	1.072,29	1.072,29	12.867,48	8.362,00
Transferências da LC 61/1989	835,66	1.098,16	862,97	1.042,03	977,73	983,04	1.070,43	1.033,38	1.103,79	1.393,00	1.137,46	1.569,37	13.107,02	6.836,00
Transferência do FUNDEB	981.333,26	931.076,83	980.393,87	893.219,95	966.499,14	930.482,95	879.337,17	907.143,35	805.101,24	878.051,66	874.043,98	1.060.739,45	11.087.422,85	10.754.388,00
Outras Transferências Correntes	485.437,75	1.508.745,98	797.025,56	802.387,19	738.472,00	871.009,42	1.171.218,06	927.510,88	1.042.808,72	761.089,78	471.422,29	1.869.986,98	11.447.114,61	11.001.814,00
Outras Receitas Correntes	0,00	0,00	428,64	41.558,75	0,00	0,00	0,00	0,00	29.358,64	0,00	86.713,35	207.948,62	366.008,00	119.513,00
Deduções (II)	361.101,02	404.400,13	318.238,02	339.031,05	374.324,42	187.174,20	458.841,83	321.922,17	278.057,27	313.826,27	313.264,42	402.015,98	4.072.196,78	3.851.588,00
Contribuição Servidor para o Plano de Previdência	0,00	0,00	0,00	0,00	0,00	0,00	0,00	0,00	0,00	0,00	0,00	0,00	0,00	0,00
Compensações Financ. entre Regimes Previdência	0,00	0,00	0,00	0,00	0,00	0,00	0,00	0,00	0,00	0,00	0,00	0,00	0,00	0,00
Dedução da Receita para Formação do FUNDEB	361.101,02	404.400,13	318.238,02	339.031,05	374.324,42	187.174,20	458.841,83	321.922,17	278.057,27	313.826,27	313.264,42	402.015,98	4.072.196,78	3.851.588,00
<b>Receita Corrente Líquida (III) = (I - II)</b>	<b>2.970.738,91</b>	<b>4.104.501,63</b>	<b>3.123.301,84</b>	<b>3.166.579,11</b>	<b>3.280.745,84</b>	<b>2.591.946,88</b>	<b>3.944.910,77</b>	<b>3.152.649,83</b>	<b>3.031.679,21</b>	<b>2.921.368,55</b>	<b>2.876.548,05</b>	<b>5.203.329,58</b>	<b>40.368.300,20</b>	<b>34.466.115,00</b>

  
Francisco Leiva Sousa Cavalcante

Prefeito Municipal

  
Waldair de Almeida Gonçalves  
CPF: 011417-1

GOVERNO MUNICIPAL DE MONSENHOR TABOSA

Relatório Resumido de Execução Orçamentária

**Demonstrativo da Receita Corrente Líquida**

Orçamento Fiscal e da Seguridade Social

Período: Janeiro a Dezembro de 2017/Bimestre: Novembro e Dezembro

RREO - Anexo 3 (LRF, Art. 53, inciso I)

Em reais

---

FRANCISCO JEOVA SOUSA CAVALCANTE  
PREFEITO

---

WALDAIR TEIXEIRA GONCALVES  
Contador - CRC 11141

---

SEBASTIAO CAPISTRANO CAVALCANTE  
SECRETARIO DE PLAN. GESTAO E CONTROLE

---

FRANCISCO EDEVALDO C. DE OLIVEIRA  
TESOUREIRO

Relatório Resumido de Execução Orçamentária  
**Demonstrativo das Receitas e Despesas Previdenciárias do Regime Próprio de Previdência dos Servidores**  
 Orçamento da Seguridade Social  
 Período: Janeiro a Dezembro de 2017/Bimestre: Novembro e Dezembro

RREO - Anexo IV (LRF, Art. 53, inciso II)

R\$ 1,00

Receitas	Previsão Inicial	Previsão Atualizada	Receitas Realizadas		
			No Bimestre	Até o Bimestre 2017	Até o Bimestre 2016
Receitas Previdenciárias (Exceto Intra-Orçamentárias) (I)					
(-) Deduções da Receita					
Deduções da Receita Patrimonial			0,00	0,00	
Receitas Previdenciárias (Intra-Orçamentárias) (II)					
Receitas Intra-Orçamentárias	0,00	0,00	0,00	0,00	0,00
<b>Total das Receitas Previdenciárias - RPPS (III) = (I + II)</b>	<b>0,00</b>	<b>0,00</b>	<b>0,00</b>	<b>0,00</b>	<b>0,00</b>

Despesas	Dotação Inicial	Dotação Atualizada	Despesas Liquidadas		
			No Bimestre	Até o Bimestre 2017	Até o Bimestre 2016
Despesas Previdenciárias (Exceto Intra-Orçamentárias) (IV)					
Despesas Previdenciárias (Intra-Orçamentárias) (V)					
Despesas Intra-Orçamentárias	0,00	0,00	0,00	0,00	0,00
<b>Total das Despesas Previdenciárias - RPPS (VI) = (IV + V)</b>	<b>0,00</b>	<b>0,00</b>	<b>0,00</b>	<b>0,00</b>	<b>0,00</b>
<b>Resultado Previdenciário - RPPS (VII) = (III - IV)</b>	<b>0,00</b>	<b>0,00</b>	<b>0,00</b>	<b>0,00</b>	<b>0,00</b>

Aportes de Recursos para o Regime Próprio de Previdência do Servidor	Previsão Inicial	Previsão Atualizada	Receitas Realizadas		
			No Bimestre	Até o Bimestre 2017	Até o Bimestre 2016
---	---	---	---	---	---

Reserva Orçamentária do RPPS	Previsão Orçamentária
Valor	0,00

Bens e Direitos do RPPS	Novembro	Período de Referência	
		2017	2016
Caixa	0,00	0,00	0,00
Banco	0,00	0,00	0,00
Investimentos	---	---	---
Outros Bens e Direitos	---	---	---

Receitas Intra-Orçamentárias	Previsão Inicial	Previsão Atualizada	Receitas Realizadas		
			No Bimestre	Até o Bimestre 2017	Até o Bimestre 2016



Relatório Resumido de Execução Orçamentária  
**Demonstrativo das Receitas e Despesas Previdenciárias do Regime Próprio de Previdência dos Servidores**  
 Orçamento da Seguridade Social  
 Período: Janeiro a Dezembro de 2017/Bimestre: Novembro e Dezembro

RREO - Anexo IV (LRF, Art. 53, inciso II)

R\$ 1,00

(-) Deduções da Receita					
Total das Receitas Previdenciárias Intra-Orçamentárias	0,00	0,00	0,00	0,00	0,00
Despesas Intra-Orçamentárias	Dotação Inicial	Dotação Atualizada	Despesas Liquidadas		
			No Bimestre	Até o Bimestre 2017	Até o Bimestre 2016
Total das Despesas Previdenciárias Intra-Orçamentárias	0,00	0,00	0,00	0,00	0,00

---

FRANCISCO JEOVA SOUSA CAVALCANTE  
PREFEITO

---

WALDAIR TEIXEIRA GONCALVES  
Contador - CRC 11141


---

SEBASTIAO CAPISTRANO CAVALCANTE  
SECRETARIO DE PLAN. GESTAO E CONTROLE

---

FRANCISCO EDEVALDO C. DE OLIVEIRA  
TESOUREIRO

  
Francisco JEOVA SOUSA CAVALCANTE  
Prefeito Municipal

  
Waldir Teixeira Gonçalves  
CRC: 11141/-1

## GOVERNO MUNICIPAL DE MONSENHOR TABOSA

Relatório Resumido de Execução Orçamentária

**Demonstrativo do Resultado Nominal**

Orçamento Fiscal e da Seguridade Social

Período: Janeiro a Dezembro de 2017/Bimestre: Novembro e Dezembro

RREO - Anexo 5 (LRF - Art. 53, inciso III)

Em reais

<b><u>DÍVIDA FISCAL LÍQUIDA</u></b>	<b>SALDO</b>		
	Em 31/Dez/2016 (a)	Em Outubro (b)	Em Dezembro (c)
DÍVIDA CONSOLIDADA (I)	2.110.991,54	2.024.713,77	2.668.630,52
DEDUÇÕES (II)	3.446.715,74	4.221.277,28	3.895.797,10
Disponibilidade de Caixa Bruta	3.446.715,74	1.202.362,50	858.722,32
Demais Haveres Financeiros	0,00	0,00	0,00
(-) Restos a Pagar Processados (Exceto Precatórios)	0,00	-3.018.914,78	-3.037.074,78
DÍVIDA CONSOLIDADA LÍQUIDA (III) = (I - II)	0,00	0,00	0,00
RECEITAS DE PRIVATIZAÇÕES (IV)			
PASSIVOS RECONHECIDOS (V)			
DÍVIDA FISCAL LÍQUIDA (VI) = (III + IV - V)	0,00	0,00	0,00

<b><u>RESULTADO NOMINAL</u></b>	<b>PERÍODO DE REFERÊNCIA</b>	
	No Bimestre (c-b)	Até o Bimestre (c-a)
DÍVIDA CONSOLIDADA (I)	0,00	0,00

<b><u>DISCRIMINAÇÃO DA META FISCAL</u></b>	VALOR CORRENTE
META DE RESULTADO NOMINAL FIXADA NO ANEXO DE METAS FISCAIS DA LDO PARA O EXERCÍCIO DE REFERÊNCIA	0,00

**REGIME PREVIDENCIÁRIO**

<b><u>DÍVIDA FISCAL LÍQUIDA PREVIDENCIÁRIA</u></b>	<b>SALDO</b>		
	Em 31/Dez/2016	Em Outubro	Em Dezembro
DÍVIDA CONSOLIDADA PREVIDENCIÁRIA (VII)	0,00	0,00	0,00
Passivo Atuarial			
Demais Dívidas			
DEDUÇÕES (II)	0,00	0,00	0,00
Disponibilidade de Caixa Bruta	0,00	0,00	0,00
Investimentos			

GOVERNO MUNICIPAL DE MONSENHOR TABOSA

Relatório Resumido de Execução Orçamentária

**Demonstrativo do Resultado Nominal**

Orçamento Fiscal e da Seguridade Social

Período: Janeiro a Dezembro de 2017/Bimestre: Novembro e Dezembro


RREO - Anexo 5 (LRF, Art. 53, inciso III)

Em reais

Demais Haveres Financeiros			
(-) Restos a Pagar Processados	0,00	0,00	0,00
DÍVIDA CONSOLIDADA LÍQUIDA (VIII)			
PREVIDENCIÁRIA (IX) = (VII - VIII)	0,00	0,00	0,00
PASSIVOS RECONHECIDOS (X)			
DÍVIDA FISCAL LÍQUIDA PREVIDENCIÁRIA (XI)=(IX-X)	0,00	0,00	0,00

  
Francisco Jeova Sousa Cavalcante  
Prefeito Municipal

\_\_\_\_\_  
FRANCISCO JEOVA SOUSA CAVALCANTE  
PREFEITO

  
Waldeir Teixeira Gonçalves  
CRC 11141

\_\_\_\_\_  
WALDAIR TEIXEIRA GONCALVES  
Contador - CRC 11141

\_\_\_\_\_  
SEBASTIAO CAPISTRANO CAVALCANTE  
SECRETARIO DE PLAN. GESTAO E CONTROLE

\_\_\_\_\_  
FRANCISCO EDEVALDO C. DE OLIVEIRA  
TESOUREIRO

## GOVERNO MUNICIPAL DE MONSENHOR TABOSA

## Relatório Resumido de Execução Orçamentária

**Demonstrativo do Resultado Primário**

## Orçamento Fiscal e da Seguridade Social

Período: Janeiro a Dezembro de 2017/Bimestre: Novembro e Dezembro

RREO - Anexo 6 (LRF - Art. 53, inciso III)

Em reais

Receitas Primárias	Previsão Atualizada	Receitas Realizadas	
		Até o Bimestre 2017	Até o Bimestre 2016
Receitas Primárias			
Receitas Primárias Correntes (I)	38.132.186,00	40.256.868,69	39.385.668,21
Receitas Tributárias	593.255,00	894.552,23	2.590.350,71
IPTU	9.420,00	20.660,69	0,00
ISS	329.020,00	351.826,58	1.826.847,45
ITBI	19.836,00	6.029,82	47.479,71
IRRF	193.665,00	472.281,99	701.620,91
Outras Receitas Tributárias	41.314,00	43.753,15	14.402,64
Receitas de Contribuições	260.000,00	215.207,31	486.764,25
Receitas Previdenciárias	0,00	0,00	0,00
Outras Receitas de Contribuições	260.000,00	215.207,31	486.764,25
Receita Patrimonial Líquida	3.205,00	0,00	0,00
Receita Patrimonial	161.159,00	111.431,51	364.209,79
(-) Aplicações Financeiras	157.954,00	111.431,51	364.209,79
Transferências Correntes	37.156.213,00	38.781.101,15	36.041.538,53
Cota-Parte do FPM	12.491.936,00	12.489.265,18	20.620.423,42
Cota-Parte do ICMS	2.501.414,00	3.443.835,05	3.027.137,32
Cota-Parte do IPVA	388.216,00	297.602,95	513.529,68
Convênios	505.000,00	102.921,25	1.591.831,71
Outras Transferências Correntes	21.269.647,00	22.447.476,72	10.288.616,40
Demais Receitas Correntes	119.513,00	366.008,00	267.014,72
Dívida Ativa	53.303,00	1.295,42	66.834,20
Diversas Receitas Correntes	66.210,00	364.712,58	200.180,52
Receitas de Capital (II)	842.096,00	1.027.053,33	50.000,00
Operações de Crédito (III)	0,00	0,00	0,00
Amortização de Empréstimos (IV)	0,00	0,00	0,00
Alienação de Bens (V)	10.500,00	0,00	0,00
Transferências de Capital	831.596,00	1.027.053,33	50.000,00
Convênios	511.596,00	157.500,00	50.000,00
Outras Transferências de Capital	320.000,00	869.553,33	0,00
Outras Receitas de Capital	0,00	0,00	0,00
Receitas Primárias de Capital (VI) = (II - III - IV - V)	831.596,00	1.027.053,33	50.000,00
Receita Primária Total (VII) = (I + VI)	38.963.782,00	41.283.922,02	39.435.668,21

GOVERNO MUNICIPAL DE MONSENHOR TABOSA

Relatório Resumido de Execução Orçamentária

**Demonstrativo do Resultado Primário**

Orçamento Fiscal e da Seguridade Social

Período: Janeiro a Dezembro de 2017/Bimestre: Novembro e Dezembro

RREO - Anexo 6 (LRF - Art. 53 - inciso III)

Em reais

Despesas Primárias	Dotação Atualizada	Despesas Empenhadas		Despesas Liquidadas		Insc. Restos a Pagar N° Proc.	
		Até o Bimestre 2017	Até o Bimestre 2016	Até o Bimestre 2017	Até o Bimestre 2016	Em 2017	Em 2016
Despesas Primárias							
Despesas Correntes (VIII)	42.186.340,82	41.813.312,29	38.238.678,10	41.335.626,19	38.238.678,10	477.686,10	
Pessoal e Encargos Sociais	27.014.125,33	26.895.888,16	23.507.738,04	26.884.738,93	23.507.738,04	11.149,23	
Juros e Encargos da Dívida (IX)	0,00	0,00	0,00	0,00	0,00		
Outras Despesas Correntes	15.172.215,49	14.917.424,13	14.730.940,06	14.450.887,26	14.730.940,06	466.536,87	
Despesas Primárias Correntes (X) = (VIII - IX)	42.186.340,82	41.813.312,29	38.238.678,10	41.335.626,19	38.238.678,10	477.686,10	
Despesas de Capital (XI)	1.645.270,78	1.625.605,23	2.672.724,48	1.617.830,23	2.672.724,48	7.775,00	
Investimentos	1.536.664,68	1.516.999,43	2.132.853,81	1.509.224,43	2.132.853,81	7.775,00	
Inversões Financeiras	0,00	0,00	0,00	0,00	0,00		
Concessão de Empréstimo (XII)							
Aquisição de Título de Capital Já Integralizado (XIII)							
Demais Inversões Financeiras	0,00	0,00	0,00	0,00	0,00		
Amortização da Dívida (XIV)	108.606,10	108.605,80	539.870,67	108.605,80	539.870,67		
Despesas Primárias de Capital (XV) = (XI - XII - XIII - XIV)	1.536.664,68	1.516.999,43	2.132.853,81	1.509.224,43	2.132.853,81	7.775,00	
Reserva de Contingência (XVI)	207.203,00						
Reserva do RPPS (XVII)	0,00						
<b>Despesas Primária Total (XVIII) = (X + XV + XVI + XVII)</b>	<b>43.930.208,50</b>	<b>43.330.311,72</b>	<b>40.371.531,91</b>	<b>42.844.850,62</b>	<b>40.371.531,91</b>	<b>485.461,10</b>	
<b>Resultado Primário (XIX) = (VII - XVIII)</b>	<b>-4.966.426,50</b>	<b>-2.046.389,70</b>	<b>-935.863,70</b>				
Saldo de Exercícios Anteriores							


**Discriminação da Meta Fiscal**

Valor Corrente

Meta de Resultado Primário Fixada no Anexo de Metas Fiscais da LDO P/ O Exercício de Referência

0,00

  
Francisco Jeová Sousa Cavalcante  
Prefeito Municipal

  
Waldair Teixeira Gonçalves  
CPF: 011417-1

GOVERNO MUNICIPAL DE MONSENHOR TABOSA

Relatório Resumido de Execução Orçamentária

**Demonstrativo do Resultado Primário**

Orçamento Fiscal e da Seguridade Social

Período: Janeiro a Dezembro de 2017/Bimestre: Novembro e Dezembro


RREO - Anexo 6 (LRF, Art. 53, inciso III)

Em reais



Francisco Leová Sousa Cavalcante

Prefeito Municipal



Francisco Edevaldo C. de Oliveira

SEBASTIAO CAPISTRANO CAVALCANTE  
SECRETARIO DE PLAN. GESTAO E CONTROLE

FRANCISCO EDEVALDO C. DE OLIVEIRA  
TESOUREIRO

## GOVERNO MUNICIPAL DE MONSENHOR TABOSA

## Relatório Resumido de Execução Orçamentária

## Restos a Pagar por Poder e Órgão

## Orçamento Fiscal e da Seguridade Social

Período: Janeiro a Dezembro de 2017/Bimestre: Novembro e Dezembro

RREO - Anexo VII (LRF, Art. 52, inciso I, alíneas "a" e "b" do inciso II e §1º)

RREO - Anexo VII (LRF, art. 53, inciso V)

R\$ 1,00


<u>PODER/ÓRGÃO</u>	RESTOS A PAGAR PROCESSADOS					RESTOS A PAGAR NÃO PROCESSADOS				
	Inscritos		Cancelados	Pagos	A Pagar	Inscritos		Cancelados	Pagos	A Pagar
	Em Exercícios Anteriores	Em 31 de Dezembro de 2016				Em Exercícios Anteriores	Em 31 de Dezembro de 2016			
RESTOS A PAGAR (EXCETO INTRA-ORÇAMENTÁRIOS) (I)										
<b>EXECUTIVO</b>										
Gabinete do Prefeito	7.935,19	74.781,40	0,00	71.299,88	11.416,71	0,00	6.998,00	0,00	3.273,40	3.724,60
Sec de Administracao e Financas	72.708,19	300.686,58	0,00	233.852,92	139.541,85	7.400,00	35.723,00	0,00	37.255,00	5.868,00
Secretaria de Educacao	135.617,64	1.583.834,47	0,00	1.178.439,74	541.012,37	63.870,91	43.001,50	0,00	48.448,50	58.423,91
Fundo Nac. Des.da Educacao Basica-FUNDEB	40.493,63	0,00	0,00	0,00	40.493,63	0,00	0,00	0,00	0,00	0,00
Secretaria de Obras	5.272,00	383.401,63	0,00	310.447,68	78.225,95	0,00	112.940,05	0,00	97.180,05	15.760,00
Sec de Negocios Rurais e Abastecimento	3.029,09	258.253,33	0,00	229.970,68	31.311,74	0,00	29.690,00	0,00	29.690,00	0,00
Secretaria de Saude	98.989,73	1.082.370,41	0,00	689.971,52	491.388,62	22.939,35	52.939,42	0,00	59.859,42	16.019,35
Secretaria de Assistencia Social	46.717,40	288.151,43	3.750,00	174.915,98	163.702,85	0,00	44.933,77	0,00	47.562,27	-2.628,50
Fundo Municipal da Crianca e Adolescente	0,00	0,00	0,00	0,00	0,00	0,00	0,00	0,00	0,00	0,00
Secretaria de Governo	114,38	7.375,00	0,00	7.375,00	114,38	0,00	0,00	0,00	0,00	0,00
Sec de Planejamento Gestao e Controle	0,00	20.357,00	0,00	2.620,68	17.736,32	0,00	0,00	0,00	0,00	0,00
Sec de Recursos Hidricos e Meio Ambiente	0,00	13.968,00	0,00	13.968,00	0,00	0,00	0,00	0,00	0,00	0,00
Sec. de Cultura Turismo e Desporto	65.120,00	132.734,53	0,00	110.538,80	87.315,73	0,00	0,00	0,00	0,00	0,00
Reserva de Contigenc	0,00	0,00	0,00	0,00	0,00	0,00	0,00	0,00	0,00	0,00
<b>LEGISLATIVO</b>										
Camara Municipal de Monsenhor Tabosa	0,00	0,00	0,00	0,00	0,00	0,00	0,00	0,00	0,00	0,00
RESTOS A PAGAR (INTRA-ORÇAMENTÁRIOS) (II)										
<b>TOTAL (III) = (I + II)</b>	475.997,25	4.145.913,78	3.750,00	3.023.400,88	1.602.260,15	94.210,26	326.225,74	0,00	323.268,64	97.167,36

GOVERNO MUNICIPAL DE MONSENHOR TABOSA  
Relatório Resumido de Execução Orçamentária  
**Restos a Pagar por Poder e Órgão**  
Orçamento Fiscal e da Seguridade Social  
Período: Janeiro a Dezembro de 2017/Bimestre: Novembro e Dezembro

RREO - Anexo VII (LRF, Art. 52, inciso I, alíneas "a" e "b" do inciso II e §1º)



Francisco Jéova Sousa Cavalcante  
Prefeito Municipal



Waldir Teixeira Gonçalves  
CRC-CE-111417-1

---

FRANCISCO JEOVA SOUSA CAVALCANTE  
PREFEITO

---

WALDAIR TEIXEIRA GONCALVES  
Contador - CRC 11141

---

SEBASTIAO CAPISTRANO CAVALCANTE  
SECRETARIO DE PLAN. GESTAO E CONTROLE

---

FRANCISCO EDEVALDO C. DE OLIVEIRA  
TESOUREIRO



## GOVERNO MUNICIPAL DE MONSENHOR TABOSA

## Relatório Resumido da Execução Orçamentária

## Demonstrativo das Receitas e Despesas com Manutenção e Desenvolvimento do Ensino - MDE

## Orçamentos Fiscal e da Seguridade Social

Período: Janeiro a Dezembro de 2017/Bimestre: Novembro e Dezembro

RREO - ANEXO VIII (LDB. art. 72)

R\$ 1,00

<b>RECEITAS DO ENSINO</b>					
RECEITA RESULTANTE DE IMPOSTOS (caput do art. 212 da Constituição)	PREVISÃO INICIAL	PREVISÃO ATUALIZADA	RECEITAS REALIZADAS		
			No Bimestre	Até o Bimestre	%
1 - RECEITAS DE IMPOSTOS	260.757,00	260.757,00	336.354,70	500.267,92	191,85
Imposto sobre a Propriedade Predial e Territorial Urbana	9.420,00	9.420,00	4.531,34	20.660,69	219,32
IMPOSTO DE RENDA RETIDO NA FONTE P FISICA	167.948,00	167.948,00	301.801,57	428.290,80	255,01
Imposto de Renda Retido nas Fontes sobre os Rendimentos do Trabalho	25.717,00	25.717,00	28.895,05	43.991,19	171,05
Imposto sobre Transmissão "Inter Vivos" de Bens Imóveis e de Direitos Reais sobre Im	19.836,00	19.836,00	1.037,04	6.029,82	30,39
RECEITA DA DIVIDA ATIVA TRIBUTARIA	27.836,00	27.836,00	0,00	536,22	1,92
Receita da Dívida Ativa do Imposto sobre a Propriedade Predial e Territorial Urbana - II	10.000,00	10.000,00	89,70	759,20	7,59
2 - RECEITAS DE TRANSFERÊNCIAS CONSTITUCIONAIS LEGAIS	19.251.599,00	19.251.599,00	3.576.402,45	20.318.760,47	105,54
Cota-Parte do Fundo de Participação dos Municípios - Cota Mensal	15.614.919,00	15.614.919,00	2.765.701,32	15.611.581,03	99,97
Cota-Parte do Imposto Sobre a Propriedade Territorial Rural	4.058,00	4.058,00	441,98	4.407,83	108,62
Transferência Financeira do ICMS - Desoneração - L.C. Nº 87/96	10.453,00	10.453,00	2.144,58	12.867,48	123,09
Cota-Parte do ICMS	3.126.767,00	3.126.767,00	789.811,46	4.304.793,59	137,67
Cota-Parte do IPVA	485.595,00	485.595,00	15.596,28	372.003,52	76,60
Cota-Parte do IPI - Municípios	9.807,00	9.807,00	2.706,83	13.107,02	133,64
3 - TOTAL DAS RECEITAS DE IMPOSTOS (1 + 2)	19.512.356,00	19.512.356,00	3.912.757,15	20.819.028,39	0,00
RECEITAS ADICIONAIS PARA FINANCIAMENTO DO ENSINO	PREVISÃO INICIAL	PREVISÃO ATUALIZADA	RECEITAS REALIZADAS		
4 - RECEITAS DA APLICAÇÃO FINANCEIRA DE OUTROS RECURSOS VINCULADOS A	0,00	0,00	0,00	0,00	0,00
5 - RECEITA DE TRANSFERÊNCIAS DO FNDE	1.987.248,00	1.987.248,00	181.975,31	2.106.077,86	105,97
Transferências do Salário-Educação	725.177,00	725.177,00	131.865,17	740.714,23	102,14
Transferências Diretas do FNDE referentes ao Programa Nacional de Alimentação Esc	582.180,00	582.180,00	120.515,60	611.808,00	105,08
Transferências Diretas do FNDE referentes ao Programa Nacional de Apoio ao Transpc	415.891,00	415.891,00	81.389,16	406.945,80	97,84
TRANSPORTE ESCOLAR ENSINO MEDIO	224.000,00	224.000,00	82.053,28	328.212,28	146,52
BENEFICIOS EVENTUAIS ESTADO	30.000,00	30.000,00	0,00	2.250,00	7,50
BENEFICIOS EVENTUAIS ESTADO	0,00	0,00	0,00	1.500,00	0,00
Outras Transferências Diretas do Fundo Nacional do Desenvolvimento da Educação -	10.000,00	10.000,00	-233.847,90	14.647,55	146,47
6 - RECEITA DE TRANSFERÊNCIA DE CONVÊNIOS	0,00	0,00	0,00	0,00	0,00
8 - OUTRAS RECEITAS PARA FINANCIAMENTO DO ENSINO	0,00	0,00	0,00	0,00	0,00
9 - TOTAL DAS RECEITAS PARA FINANCIAMENTO DO ENSINO (4 + 5 + 6 + 7 + 8)	1.987.248,00	1.987.248,00	181.975,31	2.106.077,86	105,97
<b>FUNDEB</b>					
RECEITA RESULTANTE DE IMPOSTOS (caput do art. 212 da Constituição)	PREVISÃO INICIAL	PREVISÃO ATUALIZADA	RECEITAS REALIZADAS		
10 - RECEITAS DESTINADAS AO FUNDEB	3.860.155,40	3.860.155,40	715.280,40	4.072.196,78	105,49
Dedução FUNDEB - <Cota-Parte do FPM>	3.122.983,80	3.122.983,80	553.140,22	3.122.315,85	99,97
Dedução FUNDEB - <Cota-Parte do ITR>	811,60	811,60	88,38	881,47	108,60
Dedução FUNDEB - <Cota-Parte ICMS L.C.>	2.090,60	2.090,60	428,90	2.573,40	123,09
Dedução FUNDEB - <Cota-Parte do ICMS>	625.353,40	625.353,40	157.962,29	860.958,54	137,67
Dedução FUNDEB - <Cota-Parte do IPVA>	97.119,00	97.119,00	3.119,25	74.400,57	76,60
Dedução FUNDEB - <Cota-Parte do IPI ->	1.961,40	1.961,40	541,36	2.594,20	132,26
Dedução FUNDEB - <Cota-Parte da CIDE>	9.835,60	9.835,60	0,00	8.472,75	86,14
11 - RECEITAS RECEBIDAS PELO FUNDEB	15.213.907,00	15.213.907,00	2.203.595,21	14.498.123,76	95,29
11.1 - Transferências de Recursos do FUNDEB	10.754.388,00	10.754.388,00	1.934.783,43	11.087.422,85	103,09
11.2 - Complementação da União ao FUNDEB	4.459.519,00	4.459.519,00	268.811,78	3.410.700,91	76,48
12 - RESULTADOS DAS TRANFERÊNCIAS DO FUNDEB (11.1 - 10)	6.894.232,60	6.894.232,60	1.219.503,03	7.015.226,07	101,75

GOVERNO MUNICIPAL DE MONSENHOR TABOSA

Relatório Resumido da Execução Orçamentária

**Demonstrativo das Receitas e Despesas com Manutenção e Desenvolvimento do Ensino - MDE**

Orçamentos Fiscal e da Seguridade Social

Período: Janeiro a Dezembro de 2017/Bimestre: Novembro e Dezembro


RREO - ANEXO VIII (LDB. art. 72)

R\$ 1,00

<b>FUNDEB</b>					
RECEITA RESULTANTE DE IMPOSTOS (caput do art. 212 da Constituição)	PREVISÃO INICIAL	PREVISÃO ATUALIZADA	RECEITAS REALIZADAS		
			No Bimestre	Até o Bimestre	%
Acréscimo Resultante das Transferência do FUNDEB					

  
Francisco Jeová Sousa Cavalcante

Prefeito Municipal

  
Waldaír Teixeira Gonçalves

FRANCISCO JEOVA SOUSA CAVALCANTE  
PREFEITO

WALDAIR TEIXEIRA GONCALVES  
Contador - CRC 11141

SEBASTIAO CAPISTRANO CAVALCANTE  
SECRETARIO DE PLAN. GESTAO E CONTROLE

FRANCISCO EDEVALDO C. DE OLIVEIRA  
TESOUREIRO

## GOVERNO MUNICIPAL DE MONSENHOR TABOSA

## Relatório Resumido da Execução Orçamentária

## Demonstrativo das Receitas e Despesas com Manutenção e Desenvolvimento do Ensino - MDE

## Orçamentos Fiscal e da Seguridade Social

Período: Janeiro a Dezembro de 2017/Bimestre: Novembro e Dezembro

RREO - ANEXO VIII (LDB. art. 72)

R\$ 1,00

DESPESAS DO FUNDEB	DOTAÇÃO INICIAL	DOTAÇÃO ATUALIZADA	DESPESAS LIQUIDADAS		
			No Bimestre	Até o Bimestre	%
13 - PAGAMENTO DOS PROFISSIONAIS DO MAGISTÉRIO	18.928.642,00	20.761.604,12	1.994.784,72	6.012.234,41	41,46
13.1 - Com Educação Infantil	275.042,00	148.942,73	0,00	0,00	0,00
13.2 - Com Ensino Fundamental	18.653.600,00	20.612.661,39	1.994.784,72	6.012.234,41	29,16
13.3 - Com Educação Básica	0,00	0,00	0,00	0,00	0,00
14 - OUTRAS DESPESAS	18.928.642,00	20.761.604,12	0,00	0,00	0,00
14.1 - Com Educação Infantil	275.042,00	148.942,73	0,00	0,00	0,00
14.2 - Com Ensino Fundamental	18.653.600,00	20.612.661,39	567.843,56	1.690.409,19	8,20
14.3 - Com Educação Básica	0,00	0,00	0,00	0,00	0,00
15 - TOTAL DAS DESPESAS DO FUNDEB (13 + 14)	37.857.284,00	41.523.208,24	2.562.628,28	7.702.643,60	18,55

DEDUÇÕES PARA FINS DE LIMITE DO FUNDEB PARA PAGAMENTO DOS PROFISSIONAIS DO MAGISTÉRIO	VALOR
16 - RESTOS A PAGAR INSCRITOS NO EXERCÍCIO SEM DISPONIBILIDADE FINANCEIRA DE RECURSOS DO FUNDEB	450.089,53
17 - DESPESAS CUSTEADAS COM O SUPERÁVIT FINANCEIRO DO EXERCÍCIO ANTERIOR DO FUNDEB	0,00
18 - TOTAL DAS DEDUÇÕES CONSIDERADAS PARA FINS DE LIMITE DO FUNDEB (16 + 17)	450.089,53
19 - MÍNIMO DE 60% NA REMUNERAÇÃO DO MAGISTÉRIO COM EDUCAÇÃO INFANTIL E ENSINO FUNDAMENTAL (13 / 11) x 100) %	41,46

CONTROLE DA UTILIZAÇÃO DE RECURSOS NO EXERCÍCIO SUBSEQUENTE	VALOR
20 - RECURSOS RECEBIDOS DO FUNDEB EM [EXERCÍCIO_ ANTERIOR] QUE NÃO FORAM UTILIZADOS	0,00
21 - DESPESAS CUSTEADAS COM O SALDO DO ITEM 20 ATÉ O 1º TRIMESTRE DE [EXERCÍCIO]	0,00

**MANUTENÇÃO E DESENVOLVIMENTO DO ENSINO - DESPESAS CUSTEADAS COM A RECEITA RESULTANTE DE IMPOSTOS E RECURSOS DO FUNDEB**

RECEITAS COM AÇÕES TÍPICAS DE MDE	PREVISÃO INICIAL	PREVISÃO ATUALIZADA	RECEITAS REALIZADAS		
			No Bimestre	Até o Bimestre	%
22 - IMPOSTOS E TRANSFERÊNCIAS DESTINADAS À MDE (25% de 3)	4.878.089,00	4.878.089,00	978.189,28	5.204.757,09	106,69

DESPESAS COM AÇÕES TÍPICAS DE MDE	DOTAÇÃO INICIAL	DOTAÇÃO ATUALIZADA	DESPESAS LIQUIDADAS		
			No Bimestre	Até o Bimestre	%
23 - EDUCAÇÃO INFANTIL	275.042,00	148.942,73	3.431,17	117.746,66	79,05
24 - ENSINO FUNDAMENTAL	18.653.600,00	20.612.661,39	3.759.209,27	20.526.393,78	99,58
25 - ENSINO MÉDIO	224.000,00	332.423,05	82.053,28	332.423,05	100,00
26 - ENSINO SUPERIOR	0,00	0,00	0,00	0,00	0,00
27 - ENSINO PROFISSIONAL NÃO INTEGRADO AO ENSINO REGULAR	0,00	0,00	0,00	0,00	0,00
28 - OUTRAS	679.103,00	964.390,70	94.828,66	936.196,88	97,07
29 - TOTAL DAS DESPESAS COM AÇÕES TÍPICAS DE MDE (23 + 24 + 25 + 26 + 27 + 2)	19.831.745,00	22.058.417,87	3.939.522,38	21.912.760,37	99,33

DEDUÇÕES CONSIDERADAS PARA FINS DE LIMITE CONSTITUCIONAL	VALOR
30 - RESULTADO LÍQUIDO DAS TRANSFERÊNCIAS DO FUNDEB = (12)	7.015.226,07
31 - DESPESAS CUSTEADAS COM A COMPLEMENTAÇÃO DO FUNDEB NO EXERCÍCIO	3.410.700,91
32 - RECEITA DE APLICAÇÃO FINANCEIRA DOS RECURSOS DO FUNDEB ATÉ O BIMESTRE = (50 h)	0,00
33 - DESPESAS CUSTEADAS COM O SUPERÁVIT FINANCEIRO, DO EXERCÍCIO ANTERIOR, DO FUNDEB	0,00
34 - DESPESAS CUSTEADAS COM O SUPERÁVIT FINANCEIRO, DO EXERCÍCIO ANTERIOR, DE OUTROS RECURSOS DE IMPOSTOS	0,00
35 - RESTOS A PAGAR INSCRITOS NO EXERCÍCIO ANTERIOR SEM DISPONIBILIDADE FINANCEIRA DE RECURSOS DE IMPOSTOS VINCULADOS AO	0,00
36 - CANCELAMENTO, NO EXERCÍCIO, DE RESTOS A PAGAR INSCRITOS COM DISPONIBILIDADE FINANCEIRA DE RECURSOS DE IMPOSTOS VINCULADOS AO	0,00
37 - TOTAL DAS DEDUÇÕES CONSIDERADAS PARA FINS DE LIMITE CONSTITUCIONAL (30 + 31 + 32 + 33 + 34 + 35 + 36)	10.425.926,98
38 - TOTAL DAS DESPESAS PARA FINS DE LIMITE (29 - 37)	11.486.833,39
39 - MÍNIMO DE 25% DAS RECEITAS RESULTANTE DE IMPOSTOS EM MDE ((38 / 3) * 100)	55,17

OUTRAS INFORMAÇÕES PARA CONTROLE					
OUTRAS DESPESAS CUSTEADAS COM RECEITAS ADICIONAIS PARA FINANCIAMENTO DO ENSINO	DOTAÇÃO INICIAL	DOTAÇÃO ATUALIZADA	DESPESAS LIQUIDADAS		
			No Bimestre	Até o Bimestre	%

## GOVERNO MUNICIPAL DE MONSENHOR TABOSA

## Relatório Resumido da Execução Orçamentária

## Demonstrativo das Receitas e Despesas com Manutenção e Desenvolvimento do Ensino - MDE

## Orçamentos Fiscal e da Seguridade Social

Período: Janeiro a Dezembro de 2017/Bimestre: Novembro e Dezembro

RREO - ANEXO VIII (LDB. art. 72)

R\$ 1,00

OUTRAS INFORMAÇÕES PARA CONTROLE					
OUTRAS DESPESAS CUSTEADAS COM RECEITAS ADICIONAIS PARA FINANCIAMENTO DO ENSINO	DOTAÇÃO INICIAL	DOTAÇÃO ATUALIZADA	DESPESAS LIQUIDADAS		
			No Bimestre	Até o Bimestre	%
40 - DESPESAS CUSTEADAS COM A APLICAÇÃO FINANCEIRA DE OUTROS RECURS	0,00	0,00	0,00	0,00	0,00
41 - DESPESAS CUSTEADAS COM A CONTRIBUIÇÃO SOCIAL DO SALÁRIO-EDUCAÇ.	0,00	0,00	0,00	0,00	0,00
42 - DESPESAS CUSTEADAS COM A OPERAÇÕES DE CRÉDITO	0,00	0,00	0,00	0,00	0,00
43 - DESPESAS CUSTEADAS COM OUTRAS RECEITAS PARA FINANCIAMENTO DO E	0,00	0,00	0,00	0,00	0,00
44 - TOTAL DAS OUTRAS DESPESAS CUSTEADAS COM RECEITAS ADICIONAIS PAR.	0,00	0,00	0,00	0,00	0,00
45 - TOTAL GERAL DAS DESPESAS (29 + 44)	0,00	0,00	0,00	0,00	0,00
RESTOS A PAGAR INSCRITOS COM DISPONIBILIDADE FINANCEIRA DE RECURSOS DE IMPOSTOS VINCULADOS AO ENSINO	SALDO ATÉ O BIMESTRE		CANCELADOS EM 2017 (g)		
46 - RESTOS A PAGAR DE DESPESAS COM FUNDEB	0,00		0,00		
FLUXO FINANCEIRO DOS RECURSOS			VALOR		
			FUNDEB (h)	FUNDEF	
47 - SALDO FINANCEIRO EM 31 DE DEZEMBRO DE [EXERCICIO_ANTERIOR]			0,00	0,00	
48 - ( + ) INGRESSO DE RECURSOS ATÉ O BIMESTRE			0,00	0,00	
49 - ( - ) PAGAMENTOS EFETUADOS ATÉ O BIMESTRE			0,00	0,00	
50 - ( + ) RECEITA DE APLICAÇÃO FINANCEIRA DOS RECURSOS ATÉ O BIMESTRE			0,00	0,00	
51 - ( = ) SALDO FINANCEIRO NO EXERCÍCIO ATUAL			0,00	0,00	
52 - SALDO ATUAL DAS CONTAS BANCÁRIAS DE VINCULAÇÃO AO FUNDEB 60% e 40% (((47 + 48) - 49) + 50)			0,00	0,00	


FRANCISCO JEOVA SOUSA CAVALCANTE  
PREFEITO

WALDAIR TEIXEIRA GONCALVES  
Contador - CRC 11141

SEBASTIAO CAPISTRANO CAVALCANTE  
SECRETARIO DE PLAN. GESTAO E CONTROLE

FRANCISCO EDEVALDO C. DE OLIVEIRA  
TESOUREIRO

  
Francisco Jéova Sousa Cavalcante  
Prefeito Municipal

  
Waldair Teixeira Gonçalves  
CRC: 11141-1

GOVERNO MUNICIPAL DE MONSENHOR TABOSA  
 Relatório Resumido de Execução Orçamentária  
**Demonstrativo das Receitas de Operações de Crédito e Despesas de Capital**  
 Orçamento Fiscal e da Seguridade Social  
 Período: Janeiro a Dezembro de 2017/Bimestre: Novembro e Dezembro

RREO - Anexo IX (LRF, Art. 52, inciso I, alíneas "a" e "b" do inciso II e §1º)

R\$ 1,00

<b>RECEITAS</b>	PREVISÃO ATUALIZADA (a)	RECEITAS REALIZADAS Até o Bimestre (b)		SALDO NÃO REALIZADO (c) = (a - b)
RECEITAS DE OPERAÇÕES DE CRÉDITO (I)	0,00	0,00		0,00
<b>DESPESAS</b>	DOTAÇÃO ATUALIZADA (d)	DESPESAS EXECUTADAS Até o Bimestre		SALDO NÃO EXECUTADO (g) = (d - (e + f))
		LIQUIDADAS (e)	INSCRITAS EM RESTOS A PAGAR NÃO PROCESSADOS (f)	
DESPESAS DE CAPITAL	1.645.270,78	1.617.830,23	7.775,00	19.665,55
DESPESAS DE CAPITAL LÍQUIDA (II)	1.645.270,78	1.617.830,23	7.775,00	19.665,55
<b>RESULTADO PARA APURAÇÃO DA REGRA DE OURO (III) = (I - II)</b>	<b>-1.645.270,78</b>	<b>-1.625.605,23</b>		<b>-19.665,55</b>


FRANCISCO JEOVA SOUSA CAVALCANTE  
 PREFEITO

WALDAIR TEIXEIRA GONCALVES  
 Contador - CRC 11141

SEBASTIAO CAPISTRANO CAVALCANTE  
 SECRETARIO DE PLAN. GESTAO E CONTROLE

FRANCISCO EDEVALDO C. DE OLIVEIRA  
 TESOUREIRO

  
 Francisco Jéova Sousa Cavalcante  
 Prefeito Municipal

  
 Waldair Teixeira Gonçalves  
 CRC-SP: 11141-1


GOVERNO MUNICIPAL DE MONSENHOR TABOSA  
Relatório Resumido da Execução Orçamentária  
**Demonstrativo da Projeção do Regime Próprio de Previdência dos Servidores**  
Orçamentos da Seguridade Social  
Período: Janeiro a Dezembro de 2017/Bimestre: Novembro e Dezembro

RREO - ANEXO X (LRF, art. 53, § 1º, inciso II)

R\$ 1,00

EXERCÍCIO	RECEITAS PREVIDENCIÁRIAS (a)	DESPESAS PREVIDENCIÁRIAS (a)	RESULTADO PREVIDENCIÁRIO (c) = (a - b)	SALDO FINANCEIRO DO EXERCÍCIO (d) = ("d" exercício anterior) + (c)
	0,00	0,00	0,00	0,00

  
Francisco Jeová Sousa Cavalcante  
Prefeito Municipal

  
Waldeir Teixeira Gonçalves  
CRC: 111141

---

FRANCISCO JEOVA SOUSA CAVALCANTE  
PREFEITO

---

WALDAIR TEIXEIRA GONCALVES  
Contador - CRC 11141

---

SEBASTIAO CAPISTRANO CAVALCANTE  
SECRETARIO DE PLAN. GESTAO E CONTROLE

---

FRANCISCO EDEVALDO C. DE OLIVEIRA  
TESOUREIRO

GOVERNO MUNICIPAL DE MONSENHOR TABOSA  
Relatório Resumido de Execução Orçamentária  
**Demonstrativo das Receita de Alienação de Ativos e Aplicação dos Recursos**  
Orçamento Fiscal e da Seguridade Social  
Período: Janeiro a Dezembro de 2017/Bimestre: Novembro e Dezembro


RREO - Anexo XI (LRF, Art. 52, inciso I, alíneas "a" e "b" do inciso II e §1º)

R\$ 1,00

RECEITAS	PREVISÃO ATUALIZADA (a)	RECEITAS REALIZADAS Até o Bimestre (b)		SALDO NÃO REALIZADO (c) = (a - b)
RECEITAS DE CAPITAL - ALIENAÇÃO DE ATIVOS (I)				
NATUREZA NÃO ENCONTRADA	5.250,00		0,00	5.250,00
NATUREZA NÃO ENCONTRADA	5.250,00		0,00	5.250,00
DESPESAS	DOTAÇÃO ATUALIZADA (d)	DESPESAS EXECUTADAS Até o Bimestre		SALDO NÃO EXECUTADO (g) = (d - (e + f))
		LIQUIDADAS (e)	INSCRITAS EM RESTOS A PAGAR NÃO PROCESSADOS (f)	
APLICAÇÃO DOS RECURSOS DA ALIENAÇÃO DE ATIVOS (II)				
DESPESA DE CAPITAL				
Investimentos	2.926.609,30	0,00	0,00	2.926.609,30
Inversões Financeiras	0,00	0,00	0,00	0,00
Amortização da Dívida	623.017,80	0,00	0,00	623.017,80
DESPESAS CORRENTES DOS REGIMES DE PREVIDÊNCIA				
Regime Geral da Previdência Social	0,00	0,00	0,00	0,00
Regime Próprio de Previdência dos Servidores	0,00	0,00	0,00	0,00
<b>SALDO FINANCEIRO A APLICAR</b>	2016	2017		SALDO ATUAL
	(h)	(i) = (Ib - (IIe + II f))		(j) = (IIIh + IIIi)
VALOR (III)	0,00	0,00		0,00

Fonte:

  
Francisco JEOVA SOUSA CAVALCANTE  
Prefeito Municipal

  
WaldaIR TEIXEIRA GONCALVES  
CRC 22.11141/1

FRANCISCO JEOVA SOUSA CAVALCANTE  
PREFEITO

WALDAIR TEIXEIRA GONCALVES  
Contador - CRC 11141

SEBASTIAO CAPISTRANO CAVALCANTE  
SECRETARIO DE PLAN. GESTAO E CONTROLE

FRANCISCO EDEVALDO C. DE OLIVEIRA  
TESOUREIRO

## GOVERNO MUNICIPAL DE MONSENHOR TABOSA

## Relatório Resumido da Execução Orçamentária

## Demonstrativo da Receita e Despesa com Ações de Serviços Públicos de Saúde

## Orçamentos Fiscal e da Seguridade Social

Período: Janeiro a Dezembro de 2017/Bimestre: Novembro e Dezembro

RREO - ANEXO XII (ADCT. art. 77)

R\$ 1,00

RECEITAS	PREVISÃO INICIAL	PREVISÃO ATUALIZADA	RECEITAS REALIZADAS	
			Até o Bimestre	%
RECEITA DE IMPOSTOS	281.118,00	281.118,00	500.267,92	177,95
Imposto sobre a Propriedade Predial e Territorial Urbana	9.420,00	9.420,00	20.660,69	219,32
IMPOSTO DE RENDA RETIDO NA FONTE P FISICA	167.948,00	167.948,00	428.290,80	255,01
Imposto de Renda Retido nas Fontes sobre os Rendimentos do Trabalho	25.717,00	25.717,00	43.991,19	171,05
Imposto sobre Transmissão "Inter Vivos" de Bens Imóveis e de Direitos Reais sobre Im	19.836,00	19.836,00	6.029,82	30,39
RECEITA DA DÍVIDA ATIVA TRIBUTÁRIA	27.836,00	27.836,00	536,22	1,92
Receita da Dívida Ativa do Imposto sobre a Propriedade Predial e Territorial Urbana – II	10.000,00	10.000,00	759,20	7,59
RECEITAS DE TRANSFERÊNCIAS CONSTITUCIONAIS LEGAIS	19.251.599,00	19.251.599,00	20.318.760,47	105,54
Cota-Parte do Fundo de Participação dos Municípios - Cota Mensal	15.614.919,00	15.614.919,00	15.611.581,03	99,97
Cota-Parte do Imposto Sobre a Propriedade Territorial Rural	4.058,00	4.058,00	4.407,83	108,62
Transferência Financeira do ICMS – Desoneração – L.C. Nº 87/96	10.453,00	10.453,00	12.867,48	123,09
Cota-Parte do ICMS	3.126.767,00	3.126.767,00	4.304.793,59	137,67
Cota-Parte do IPVA	485.595,00	485.595,00	372.003,52	76,60
Cota-Parte do IPI – Municípios	9.807,00	9.807,00	13.107,02	133,64
TOTAL	19.512.356,00	19.512.356,00	20.819.028,39	106,69

DESPESAS CORRENTES (Por Grupo de Natureza da Despesa)	DOTAÇÃO INICIAL	DOTAÇÃO ATUALIZADA	DESPESAS LIQUIDADAS	
			Até o Bimestre	%
DESPESAS CORRENTES	7.967.596,00	9.235.716,89	9.022.522,94	97,69
Pessoal e Encargos Sociais	4.188.994,00	5.316.658,03	5.237.116,13	98,50
Juros e Encargos da Dívida	0,00	0,00	0,00	0,00
Outras Despesas Correntes	3.778.602,00	3.919.058,86	3.785.406,81	96,58
DESPESAS DE CAPITAL	452.779,00	157.503,29	133.728,29	84,90
Investimentos	449.471,00	157.503,29	133.728,29	84,90
Inversões Financeiras	1.103,00	0,00	0,00	0,00
Amortização da Dívida	2.205,00	0,00	0,00	0,00
TOTAL (IV)	8.420.375,00	9.393.220,18	9.156.251,23	0,00

DESPESAS PRÓPRIAS COM AÇÕES E SERVIÇOS PÚBLICOS DE SAÚDE	DOTAÇÃO INICIAL	DOTAÇÃO ATUALIZADA	DESPESAS LIQUIDADAS	
			Até o Bimestre	%
DESPESAS COM SAÚDE (V) = (IV)	8.420.375,00	9.393.220,18	9.156.251,23	97,47
(-) DESPESAS COM INATIVOS E PENSIONISTAS	11.025,00	0,00	0,00	0,00
(-) DESPESAS CUSTEADAS COM OUTROS RECURSOS DESTINADOS À SAÚDE	3.563.740,71	3.563.740,71	3.563.740,71	100,00
Recursos de Transferências do Sistema Único de Saúde	0,00	0,00	0,00	0,00
Recursos de Operações de Crédito	0,00	0,00	0,00	0,00
Outros Recursos	0,00	0,00	0,00	0,00
(-) RESTOS A PAGAR INSCRITOS NO EXERCÍCIO SEM DISPONIBILIDADE FINANCEIRA	0,00	0,00	0,00	0,00
TOTAL DAS DESPESAS PRÓPRIAS COM AÇÕES E SERVIÇOS PÚBLICOS DE SAÚDE	4.845.609,29	5.829.479,47	5.592.510,52	95,93

CONTROLE DE RESTOS A PAGAR VINCULADOS À SAÚDE INSCRITOS EM EXERCÍCIOS ANTERIORES	RESTOS A PAGAR INSCRITOS COM DISPONIBILIDADE FINANCEIRA DE RECURSOS PRÓPRIOS VINCULADOS	
	Inscritos em Exercícios Anteriores	Cancelado em 2017 (f)
RESTOS A PAGAR DE DESPESAS PRÓPRIAS COM AÇÕES E SERVIÇOS PÚBLICOS DE SAÚDE (VII)	0,00	0,00

PARTICIPAÇÃO DAS DESPESAS COM AÇÕES E SERVIÇOS PÚBLICOS DE SAÚDE NA RECEITA DE IMPOSTOS LÍQUIDA E TRANSFERÊNCIAS CONSTITUCIONAIS LEGAIS - LIMITE CONSTITUCIONAL <=> ((VI - VII f) / 1)	26,86
--	-------

DESPESAS COM SAÚDE (Por Subfunção)	DOTAÇÃO INICIAL	DOTAÇÃO ATUALIZADA	DESPESAS LIQUIDADAS	
			Até o Bimestre	%
Administração Geral	2.145.846,00	2.475.096,85	2.370.758,63	95,78




GOVERNO MUNICIPAL DE MONSENHOR TABOSA  
 Relatório Resumido da Execução Orçamentária  
**Demonstrativo da Receita e Despesa com Ações de Serviços Públicos de Saúde**  
 Orçamentos Fiscal e da Seguridade Social  
 Período: Janeiro a Dezembro de 2017/Bimestre: Novembro e Dezembro

RREO - ANEXO XII (ADCT. art. 77)

R\$ 1,00

<b>DESPESAS COM SAÚDE</b> (Por Subfunção)	DOTAÇÃO INICIAL	DOTAÇÃO ATUALIZADA	DESPESAS LIQUIDADAS	
			Até o Bimestre	%
Atenção Básica	2.667.124,00	2.609.960,71	2.519.002,50	96,51
Assistência Hospitalar e Ambulatorial	3.204.853,00	3.927.997,14	3.888.398,86	98,99
Vigilância Sanitária	402.552,00	380.165,48	378.091,24	99,45
<b>TOTAL</b>	<b>8.420.375,00</b>	<b>9.393.220,18</b>	<b>9.156.251,23</b>	<b>97,47</b>

  
Francisco JEOVA SOUSA CAVALCANTE  
Prefeito Municipal

  
Waldir TEIXEIRA GONCALVES  
CRC 11141/1

---

FRANCISCO JEOVA SOUSA CAVALCANTE  
PREFEITO

---

WALDAIR TEIXEIRA GONCALVES  
Contador - CRC 11141

---

SEBASTIAO CAPISTRANO CAVALCANTE  
SECRETARIO DE PLAN. GESTAO E CONTROLE

---

FRANCISCO EDEVALDO C. DE OLIVEIRA  
TESOUREIRO

## GOVERNO MUNICIPAL DE MONSENHOR TABOSA

## Relatório Resumido da Execução Orçamentária

## Demonstrativo das Parcerias Público-Privadas

## Orçamentos Fiscal e da Seguridade Social

Período: Janeiro a Dezembro de 2017/Bimestre: Novembro e Dezembro


RREO - ANEXO XIII (Lei nº 11.079, de 30.12.2004, arts. 22, 25 e 28)

R\$ 1,00

ESPECIFICAÇÃO	SALDO TOTAL EM 31 DE DEZEMBRO DO EXERCÍCIO ANTERIOR (a)	REGISTROS EFETUADOS EM 2017		SALDO TOTAL
		No Bimestre	Até o Bimestre (b)	
TOTAL DE ATIVOS	0,00	0,00	0,00	0,00
Direitos Futuros	0,00	0,00	0,00	0,00
Ativos Contabilizados na SPE	0,00	0,00	0,00	0,00
Contrapartida parameter Provisões de PPP	0,00	0,00	0,00	0,00
TOTAL DE PASSIVOS (I)	0,00	0,00	0,00	0,00
Obrigações Não Relacionadas a Serviços	0,00	0,00	0,00	0,00
Contrapartida para Ativos da SPE	0,00	0,00	0,00	0,00
Provisões de PPP	0,00	0,00	0,00	0,00
GARANTIAS DE PPP (II)	0,00	0,00	0,00	0,00
SALDO LÍQUIDO DE PASSIVOS DE PPP (III) = (I - II)	0,00	0,00	0,00	0,00
PASSIVOS CONTINGENTES	0,00	0,00	0,00	0,00
Contraprestações Futuras	0,00	0,00	0,00	0,00
Riscos Não Provisionados	0,00	0,00	0,00	0,00
Outros Passivos Contingentes	0,00	0,00	0,00	0,00
ATIVOS CONTINGENTES	0,00	0,00	0,00	0,00
Serviços Futuros	0,00	0,00	0,00	0,00
Outros Ativos Contingentes	0,00	0,00	0,00	0,00

DESPESAS DE PPP	EXERCÍCIO ANTERIOR	EXERCÍCIO CORRENTE (EC)	<EC+1>	<EC+2>	<EC+3>	<EC+4>	<EC+5>	<EC+6>	<EC+7>	<EC+8>	<EC+9>
Do Ente Federado	0,00	0,00	0,00	0,00	0,00	0,00	0,00	0,00	0,00	0,00	0,00
Das Estatais Não-Dependentes	0,00	0,00	0,00	0,00	0,00	0,00	0,00	0,00	0,00	0,00	0,00
TOTAL DAS DESPESAS	0,00	0,00	0,00	0,00	0,00	0,00	0,00	0,00	0,00	0,00	0,00
RECEITA CORRENTE LÍQUIDA (RCL)	0,00	0,00	0,00	0,00	0,00	0,00	0,00	0,00	0,00	0,00	0,00
TOTAL DAS DESPESAS / RCL (%)	0,00	0,00	0,00	0,00	0,00	0,00	0,00	0,00	0,00	0,00	0,00
Nota:											

  
Francisco Jeová Sousa Cavalcante  
Prefeito Municipal

  
Valdir Antonio Gonçalves  
C.P.C.C. 111417-1

FRANCISCO JEOVA SOUSA CAVALCANTE  
PREFEITO

SEBASTIAO CAPISTRANO CAVALCANTE  
SECRETARIO DE PLAN. GESTAO E CONTROLE

FRANCISCO EDEVALDO C. DE OLIVEIRA  
TESOUREIRO

GOVERNO MUNICIPAL DE MONSENHOR TABOSA  
Relatório Resumido de Execução Orçamentária  
**Demonstrativo Simplificado do Relatório Resumido da Execução Orçamentária**  
Orçamento Fiscal e da Seguridade Social  
Período: Janeiro a Dezembro de 2017/Bimestre: Novembro e Dezembro

RREO - Anexo XIV (LRF, Art. 52, inciso I, alíneas "a" e "b" do inciso II e §1º)

R\$ 1,00

<b>BALANÇO ORÇAMENTÁRIO</b>	No Bimestre		Até o Bimestre	
<b>RECEITAS</b>				
PREVISÃO INICIAL		39.159.799,00		39.159.799,00
PREVISÃO ATUALIZADA		39.159.799,00		39.159.799,00
RECEITAS REALIZADAS		8.237.377,63		42.953.456,42
DÉFICIT ORÇAMENTÁRIO		1.558.102,89		1.558.102,89
SALDOS DE EXERCÍCIOS ANTERIORES		0,00		0,00
<b>DESPESAS</b>				
DOTAÇÃO INICIAL		42.282.782,00		42.282.782,00
CRÉDITOS ADICIONAIS		0,00		0,00
DOTAÇÃO ATUALIZADA		44.038.814,60		44.038.814,60
DESPESA EMPENHADA		8.954.340,39		43.438.917,52
DESPESA LIQUIDADADA		9.385.624,57		42.953.456,42
SUPERÁVIT ORÇAMENTÁRIO		0,00		0,00
<b>DESPESA POR FUNÇÃO/SUBFUNÇÃO</b>		No Bimestre		Até o Bimestre
DESPESAS EMPENHADAS		8.954.340,39		43.438.917,52
DESPESAS LIQUIDADADAS		9.385.624,57		42.953.456,42
<b>RECEITA CORRENTE LÍQUIDA - RCL</b>			Até o Bimestre	
RECEITA CORRENTE LÍQUIDA				40.368.300,20
<b>RECEITAS E DESPESAS DOS REGIMES DE PREVIDÊNCIA</b>		No Bimestre		Até o Bimestre
<b>Regime Geral de Previdência Social</b>				
RECEITAS PREVIDENCIÁRIAS REALIZADAS GERAL		0,00		0,00
DESPESAS PREVIDENCIÁRIAS LIQUIDADAS GERAL		0,00		0,00
RESULTADO PREVIDENCIÁRIO GERAL		0,00		0,00
<b>Regime Próprio de Previdência dos Servidores</b>				
RECEITAS PREVIDENCIÁRIAS REALIZADAS RPPS		0,00		0,00
DESPESAS PREVIDENCIÁRIAS LIQUIDADAS RPPS		0,00		0,00
RESULTADO PREVIDENCIÁRIO RPPS		0,00		0,00
<b>RESULTADOS NOMINAL E PRIMÁRIO</b>	Meta Fixada no AMF da LDO (a)	Resultado Apurado Até o Bimestre (b)	% em Relação à Meta (b/a)	
RESULTADO NOMINAL	0,00	0,00		0,00
RESULTADO PRIMÁRIO	0,00	-2.046.389,70		0,00
<b>RESTOS A PAGAR POR PODER E MINISTÉRIO PÚBLICO</b>	Inscrição	Cancelamento Até o Bimestre	Pagamento Até o Bimestre	Saldo a Pagar
<b>RESTOS A PAGAR PROCESSADOS</b>				
Poder Executivo	4.145.913,78	3.750,00	3.023.400,88	1.602.260,15
Poder Legislativo	0,00	0,00	0,00	0,00
<b>RESTOS A PAGAR NÃO PROCESSADOS</b>				
Poder Executivo	326.225,74	0,00	323.268,64	97.167,36
Poder Legislativo	0,00	0,00	0,00	0,00
<b>TOTAL</b>	4.472.139,52	3.750,00	3.346.669,52	1.699.427,51
<b>DESPESAS COM AÇÕES TÍPICAS DE MDE</b>	Valor Apurado Até o Bimestre	Limites Constitucionais Anuais		
		% Mínimo a Aplicar no Exercício	% Aplicado Até o Bimestre	
Mínimo Anual de <18% / 25%> das Receitas de Impostos em	11.486.833,39	25,00		55,17
Mínimo Anual de 60% do FUNDEB na Remuneração do	6.012.234,41	60,00		41,46


GOVERNO MUNICIPAL DE MONSENHOR TABOSA  
 Relatório Resumido de Execução Orçamentária  
**Demonstrativo Simplificado do Relatório Resumido da Execução Orçamentária**  
 Orçamento Fiscal e da Seguridade Social  
 Período: Janeiro a Dezembro de 2017/Bimestre: Novembro e Dezembro

RREO - Anexo XIV (LRF, Art. 52, inciso I, alíneas "a" e "b" do inciso II e §1º)

R\$ 1,00

<b>RECEITAS DE OPERAÇÕES DE CRÉDITO E DESPESAS DE CAPITAL</b>	Valor Apurado Até o Bimestre	Saldo Não Realizado
Receitas de Operações de Crédito	0,00	0,00
Despesa de Capital Líquida	1.617.830,23	19.665,55
<b>RECEITA DE ALIENAÇÃO DE ATIVOS E APLICAÇÃO DOS RECURSOS</b>	Valor Apurado Até o Bimestre	Saldo a Realizar
Receita de Capital Resultante da Alienação de Ativos	0,00	10.500,00
Aplicação dos Recursos da Alienação de Ativos	0,00	0,00
<b>DESPESAS COM AÇÕES E SERVIÇOS PÚBLICOS DE SAÚDE</b>	Valor Apurado Até o Bimestre	Limite Constitucional Anual
		% Mínimo a Aplicar no Exercício
		% Aplicado Até o Bimestre
Despesas Próprias com Ações e Serviços Públicos de Saúde	5.592.510,52	15,00
		26,86

  
**Francisco Jeová Sousa Cavalcante**  
 Prefeito Municipal

  
 Waldair J. Moreira Gonçalves  
 CRP/CE: 171417-1

FRANCISCO JEOVA SOUSA CAVALCANTE  
 PREFEITO

SEBASTIAO CAPISTRANO CAVALCANTE  
 SECRETARIO DE PLAN. GESTAO E CONTROLE

FRANCISCO EDEVALDO C. DE OLIVEIRA  
 TESOUREIRO

Estado do Ceará  
GOVERNO MUNICIPAL DE MONSENHOR TABOSA  
EDITAL DE PUBLICAÇÃO Nº 2018.01.30-1

O PREFEITO do Município de Monsenhor Tabosa - Estado do Ceará, Cidadão FRANCISCO JEOVA SOUSA CAVALCANTE, em pleno exercício do cargo e no uso competente de suas atribuições, notadamente as conferidas pelo Art. 28, Inciso X, da Constituição do Estado do Ceará, **RESOLVE** publicar mediante afixação nos locais de amplo acesso do público em geral no âmbito do Município de Monsenhor Tabosa/CE, o RELATÓRIO RESUMIDO DA EXECUÇÃO ORÇAMENTÁRIA - RREO, atinente ao 6º BIMESTRE do exercício financeiro de 2017.

**PUBLIQUE-SE, DIVULGUE-SE, CUMPRA-SE.**

Paço do Poder Executivo Municipal de Monsenhor Tabosa - Estado do Ceará.  
Em, 30 de Janeiro de 2018.



Francisco Jeová Sousa Cavalcante

Prefeito Municipal

**FRANCISCO JEOVA SOUSA CAVALCANTE**  
**PREFEITO**

# DECLARAÇÃO

Em cumprimento ao art. 7º da Instrução Normativa do TCM nº 03/2000, **DECLARO**, para fins de prova junto a esse Órgão de Controle Externo, que a GOVERNO MUNICIPAL DE MONSENHOR TABOSA - CE publicou mediante afixação nos locais de amplo acesso público em geral no âmbito do Município de Monsenhor Tabosa e no site <http://www.monsenhortabosa.ce.gov.br/> o **R.R.E.O. (Relatório Resumido de Execução Orçamentária)** (art. 54 da Lei Complementar nº 101/2000), referente ao 6º **BIMESTRE** de 2017, conforme EDITAL DE PUBLICAÇÃO anexo.

**Monsenhor Tabosa - CE, 30 de Janeiro de 2018.**



Francisco Jeová Sousa Cavalcante

Prefeito Municipal

**FRANCISCO JEOVA SOUSA CAVALCANTE**  
**PREFEITO**