

Prefeitura Municipal de Monsenhor Tabosa
Relatório Resumido de Execução Orçamentária

Balanco Orçamentário

Orçamento Fiscal e da Seguridade Social

Período: Janeiro a Agosto de 2017/Bimestre: Julho e Agosto

RREO - Anexo 1 (LRF, Art. 52, inciso I, alíneas "a" e "b" do inciso II e §1º)

Em reais

Receitas Orçamentárias	Previsão Inicial	Previsão Atualizada (a)	Receitas Realizadas				Saldo (a-c)
			No Bimestre (b)	% (b/a)	Até Bimestre (c)	% (c/a)	
Receitas Orçamentárias							
Receitas (Exceto Intra-Orçamentárias) (I)	39.159.799,00	39.159.799,00	7.843.505,03	20,03	27.204.928,14	69,47	11.954.870,86
Receitas Correntes	38.317.703,00	38.317.703,00	7.097.560,60	18,52	26.335.374,81	68,73	11.982.328,19
Receita Tributária	593.255,00	593.255,00	66.706,12	11,24	369.828,21	62,34	223.426,79
Impostos	551.941,00	551.941,00	62.151,36	11,26	341.221,04	61,82	210.719,96
Taxas	40.264,00	40.264,00	4.554,76	11,31	28.607,17	71,05	11.656,83
Contribuição de Melhoria	1.050,00	1.050,00	0,00	0,00	0,00	0,00	1.050,00
Receitas de Contribuições	260.000,00	260.000,00	4.041,72	1,55	24.875,36	9,57	235.124,64
Contribuição para o Custeio do Serviço de	260.000,00	260.000,00	4.041,72	1,55	24.875,36	9,57	235.124,64
Receita Patrimonial	161.159,00	161.159,00	18.410,85	11,42	94.749,07	58,79	66.409,93
Receitas Imobiliárias	1.000,00	1.000,00	0,00	0,00	0,00	0,00	1.000,00
Receitas de Valores Mobiliários	157.954,00	157.954,00	18.410,85	11,66	94.749,07	59,99	63.204,93
Outras Receitas Patrimoniais	2.205,00	2.205,00	0,00	0,00	0,00	0,00	2.205,00
Receita de Serviços	27.563,00	27.563,00	0,00	0,00	0,00	0,00	27.563,00
Transferências Correntes	37.156.213,00	37.156.213,00	7.008.401,91	18,86	25.803.934,78	69,45	11.352.278,22
Transferências Intergovernamentais	36.651.213,00	36.651.213,00	6.905.480,66	18,84	25.701.013,53	70,12	10.950.199,47
Transferências de Convênios	505.000,00	505.000,00	102.921,25	20,38	102.921,25	20,38	402.078,75
Outras Receitas Correntes	119.513,00	119.513,00	0,00	0,00	41.987,39	35,13	77.525,61
Multas e Juros de Mora	8.530,00	8.530,00	0,00	0,00	0,00	0,00	8.530,00
Indenizações e Restituições	15.201,00	15.201,00	0,00	0,00	41.451,17	272,69	-26.250,17
Receita da Dívida Ativa	53.303,00	53.303,00	0,00	0,00	536,22	1,01	52.766,78
Receitas Diversas	42.479,00	42.479,00	0,00	0,00	0,00	0,00	42.479,00
Receitas de Capital	842.096,00	842.096,00	745.944,43	88,58	869.553,33	103,26	-27.457,33
Alienação de Bens	10.500,00	10.500,00	0,00	0,00	0,00	0,00	10.500,00
Alienação de Bens Móveis	5.250,00	5.250,00	0,00	0,00	0,00	0,00	5.250,00
Alienação de Bens Imóveis	5.250,00	5.250,00	0,00	0,00	0,00	0,00	5.250,00
Transferências de Capital	831.596,00	831.596,00	745.944,43	89,70	869.553,33	104,56	-37.957,33
Transferências Intergovernamentais	320.000,00	320.000,00	745.944,43	233,11	869.553,33	271,74	-549.553,33
Transferências de Convênios	511.596,00	511.596,00	0,00	0,00	0,00	0,00	511.596,00
Receitas (Intra-Orçamentárias) (II)	0,00	0,00	0,00	0,00	0,00	0,00	0,00
SubTotal das Receitas (III) = (I + II)	39.159.799,00	39.159.799,00	7.843.505,03	20,03	27.204.928,14	69,47	11.954.870,86
Operações de Crédito/Refinanciamento (IV)							
SubTotal com Refinanciamento (V) = (III + IV)	39.159.799,00	39.159.799,00	7.843.505,03	20,03	27.204.928,14	69,47	11.954.870,86
Déficit (VI)					0,00		
Total (VII) = (V + VI)	39.159.799,00	39.159.799,00	7.843.505,03		27.204.928,14		

Prefeitura Municipal de Monsenhor Tabosa
Relatório Resumido de Execução Orçamentária

Balanço Orçamentário

Orçamento Fiscal e da Seguridade Social


Período: Janeiro a Agosto de 2017/Bimestre: Julho e Agosto

RREO - Anexo 1 (LRF, Art. 52, inciso I, alíneas "a" e "b" do inciso II e §1º)

Em reais

Despesas Orçamentárias	Dotação Inicial (d)	Dotação Atualizada (e)	Despesas Empenhadas		Saldo (g) = (e-f)	Despesas Liquidadas		Saldo (i) = (e-h)	Despesas Pagas Até o Bimestre (j)	Inscritas em Restos a Pagar Não Proc. (k)
			No Bimestre	Até o Bimestre (f)		No Bimestre	Até o Bimestre (h)			
Despesas Orçamentárias										
Despesas (Exceto Intra-Orçamentárias) (VIII)	42.282.782,00	42.282.782,00	8.968.620,84	29.669.371,79	12.613.410,21	7.034.502,76	26.792.526,40	15.490.255,60	24.524.210,13	
DESPESAS CORRENTES	38.022.395,00	39.318.039,37	8.201.719,02	28.510.393,73	10.807.645,64	6.275.375,94	25.641.323,34	13.676.716,03	23.617.702,07	
PESSOAL E ENCARGOS SOCIAIS	22.839.511,00	23.766.097,24	5.840.137,76	19.341.930,35	4.424.166,89	4.038.577,80	17.000.756,19	6.765.341,05	15.851.098,45	
JUROS E ENCARGOS DA DÍVIDA	1.103,00	1.103,00	0,00	0,00	1.103,00	0,00	0,00	1.103,00	0,00	
OUTRAS DESPESAS CORRENTES	15.181.781,00	15.550.839,13	2.361.581,26	9.168.463,38	6.382.375,75	2.236.798,14	8.640.567,15	6.910.271,98	7.766.603,62	
DESPESAS DE CAPITAL	4.053.184,00	2.757.539,63	766.901,82	1.158.978,06	1.598.561,57	759.126,82	1.151.203,06	1.606.336,57	906.508,06	
INVESTIMENTOS	3.480.851,00	2.599.618,33	729.311,01	1.121.387,25	1.478.231,08	721.536,01	1.113.612,25	1.486.006,08	868.917,25	
INVERSÕES FINANCEIRAS	1.103,00	1.103,00	0,00	0,00	1.103,00	0,00	0,00	1.103,00	0,00	
AMORTIZAÇÃO DA DÍVIDA	571.230,00	156.818,30	37.590,81	37.590,81	119.227,49	37.590,81	37.590,81	119.227,49	37.590,81	
Despesas (Intra-Orçamentárias) (IX)	0,00	0,00	0,00	0,00	0,00	0,00	0,00	0,00	0,00	
SubTotal das Despesas (X) = (VIII + IX)	42.282.782,00	42.282.782,00	8.968.620,84	29.669.371,79	12.613.410,21	7.034.502,76	26.792.526,40	15.490.255,60	24.524.210,13	
Amortização da Div./Refinanciamento (XI)										
SubTotal com Refinanciamento (XII) = (X + XI)	42.282.782,00	42.282.782,00	8.968.620,84	29.669.371,79	12.613.410,21	7.034.502,76	26.792.526,40	15.490.255,60	24.524.210,13	
Superávit (XIII)							412.401,74			
Total (XIV) = (XII + XIII)	42.282.782,00	42.282.782,00	8.968.620,84	29.669.371,79		7.034.502,76	27.204.928,14		24.524.210,13	


Francisco JEOVA SOUSA CAVALCANTE
Prefeito Municipal


Waldair TEIXEIRA GONCALVES
CRC 11147-1

FRANCISCO JEOVA SOUSA CAVALCANTE
PREFEITO

WALDAIR TEIXEIRA GONCALVES
Contador - CRC 11147

Prefeitura Municipal de Monsenhor Tabosa
 Relatório Resumido de Execução Orçamentária
Demonstrativo da Execução das Despesas por Função/Subfunção
 Orçamento Fiscal e da Seguridade Social
 Período: Janeiro a Agosto de 2017/Bimestre: Julho e Agosto

RREO - Anexo 2 (LRF, Art. 52, inciso II, alínea "c")

Em reais

Função/Subfunção	Dotação Inicial	Dotação Atualizada (a)	Despesas Empenhadas			Saldo(c) = (a-b)	Despesas Liquidadas			Saldo(e) = (a-d)	Insc. Restos a Pagar Não Processados (f)
			No Bimestre	Até o Bimestre (b)	% (b / total b)		No Bimestre	Até o Bimestre (d)	% (d / total d)		
Despesas (Exceto Intra-Orçamentárias) (I)	42.282.782,00	42.282.782,00	8.968.620,84	29.669.371,79	100,00	12.613.410,21	7.034.502,76	26.792.526,40	100,00	15.490.255,60	
Legislativa	1.242.528,00	1.242.528,00	0,00	0,00	0,00	1.242.528,00	0,00	0,00	0,00	1.242.528,00	
Ação Legislativa	1.242.528,00	1.242.528,00	0,00	0,00	0,00	1.242.528,00	0,00	0,00	0,00	1.242.528,00	
Judiciária	193.821,00	198.762,06	44.250,00	144.136,06	0,49	54.626,00	28.650,00	128.536,06	0,48	70.226,00	
Ação Judiciária	193.821,00	198.762,06	44.250,00	144.136,06	0,49	54.626,00	28.650,00	128.536,06	0,48	70.226,00	
Administração	6.526.490,00	6.808.325,02	1.322.121,80	4.888.674,51	16,48	1.919.650,51	1.015.777,03	4.437.258,57	16,56	2.371.066,45	
Administração Geral	6.526.490,00	6.808.325,02	1.322.121,80	4.888.674,51	16,48	1.919.650,51	1.015.777,03	4.437.258,57	16,56	2.371.066,45	
Assistência Social	1.782.633,00	2.106.239,55	394.143,85	1.187.354,65	4,00	918.884,90	325.466,91	1.095.743,87	4,09	1.010.495,68	
Administração Geral	891.613,00	1.133.622,58	249.672,67	859.237,36	2,90	274.385,22	191.766,73	778.697,58	2,91	354.925,00	
Assistência ao Idoso	94.532,00	74.532,00	8.520,00	17.555,00	0,06	56.977,00	8.520,00	17.555,00	0,07	56.977,00	
Assistência à Criança e ao Adolescente	331.098,00	312.797,18	13.000,00	21.965,00	0,07	290.832,18	13.150,00	21.815,00	0,08	290.982,18	
Assistência Comunitária	465.390,00	585.287,79	122.951,18	288.597,29	0,97	296.690,50	112.030,18	277.676,29	1,04	307.611,50	
Previdência Social	11.025,00	4.025,00	0,00	0,00	0,00	4.025,00	0,00	0,00	0,00	4.025,00	
Previdência Básica	11.025,00	4.025,00	0,00	0,00	0,00	4.025,00	0,00	0,00	0,00	4.025,00	
Saúde	8.420.375,00	9.203.823,23	1.649.519,78	6.257.305,40	21,09	2.946.517,83	1.388.186,08	5.864.745,83	21,89	3.339.077,40	
Administração Geral	2.145.846,00	2.278.545,35	401.635,57	1.580.033,36	5,33	698.511,99	343.030,81	1.479.191,28	5,52	799.354,07	
Atenção Básica	2.667.124,00	3.153.887,18	443.903,98	1.780.252,08	6,00	1.373.635,10	347.777,74	1.649.142,13	6,16	1.504.745,05	
Assistência Hospitalar e Ambulatorial	3.204.853,00	3.338.972,22	712.256,03	2.605.183,88	8,78	733.788,34	636.677,73	2.475.634,98	9,24	863.337,24	
Vigilância Sanitária	402.552,00	432.418,48	91.724,20	291.836,08	0,98	140.582,40	60.699,80	260.777,44	0,97	171.641,04	
Trabalho	310.650,00	310.650,00	0,00	200.000,00	0,67	110.650,00	52.229,88	181.071,77	0,68	129.578,23	
Proteção e Benefícios ao Trabalhador	310.650,00	310.650,00	0,00	200.000,00	0,67	110.650,00	52.229,88	181.071,77	0,68	129.578,23	
Educação	19.831.745,00	19.808.171,97	5.335.221,96	16.084.938,80	54,21	3.723.233,17	3.987.815,91	14.270.794,25	53,26	5.537.377,72	
Administração Geral	470.325,00	888.039,54	66.679,67	669.280,20	2,26	218.759,34	66.301,27	659.809,20	2,46	228.230,34	
Ensino Fundamental	18.653.600,00	18.175.289,05	5.185.718,91	14.950.973,34	50,39	3.224.315,71	3.920.744,26	13.230.941,26	49,38	4.944.347,79	
Ensino Médio	224.000,00	252.369,77	82.823,38	250.369,77	0,84	2.000,00	770,38	168.316,77	0,63	84.053,00	
Educação Infantil	275.042,00	203.695,61	0,00	114.315,49	0,39	89.380,12	0,00	114.315,49	0,43	89.380,12	
Educação de Jovens e Adultos	208.778,00	288.778,00	0,00	100.000,00	0,34	188.778,00	0,00	97.411,53	0,36	191.366,47	
Cultura	266.933,00	247.683,00	0,00	50.000,00	0,17	197.683,00	0,00	50.000,00	0,19	197.683,00	
Difusão Cultural	266.933,00	247.683,00	0,00	50.000,00	0,17	197.683,00	0,00	50.000,00	0,19	197.683,00	
Urbanismo	1.336.165,00	1.117.461,97	185.172,64	740.690,56	2,50	376.771,41	185.172,64	648.104,24	2,42	469.357,73	
Infra-Estrutura Urbana	62.500,00	62.500,00	0,00	0,00	0,00	62.500,00	0,00	0,00	0,00	62.500,00	
Serviços Urbanos	1.273.665,00	1.054.961,97	185.172,64	740.690,56	2,50	314.271,41	185.172,64	648.104,24	2,42	406.857,73	
Habituação	75.000,00	8.972,64	0,00	0,00	0,00	8.972,64	0,00	0,00	0,00	8.972,64	
Habituação Urbana	75.000,00	8.972,64	0,00	0,00	0,00	8.972,64	0,00	0,00	0,00	8.972,64	
Saneamento	649.213,00	184.347,26	0,00	0,00	0,00	184.347,26	0,00	0,00	0,00	184.347,26	
Saneamento Básico Rural	531.563,00	116.697,26	0,00	0,00	0,00	116.697,26	0,00	0,00	0,00	116.697,26	

Prefeitura Municipal de Monsenhor Tabosa
 Relatório Resumido de Execução Orçamentária
Demonstrativo da Execução das Despesas por Função/Subfunção
 Orçamento Fiscal e da Seguridade Social
 Período: Janeiro a Agosto de 2017/Bimestre: Julho e Agosto


RREO - Anexo 2 (LRF, Art. 52, inciso II, alínea "c")

Em reais

Função/Subfunção	Dotação Inicial	Dotação Atualizada (a)	Despesas Empenhadas			Saldo(c) = (a-b)	Despesas Liquidadas			Saldo(e) = (a-d)	Insc. Restos a Pagar Não Processados (f)
			No Bimestre	Até o Bimestre (b)	% (b / total b)		No Bimestre	Até o Bimestre (d)	% (d / total d)		
Saneamento Básico Urbano	66.150,00	16.150,00	0,00	0,00	0,00	16.150,00	0,00	0,00	0,00	16.150,00	
Recursos Hídricos	51.500,00	51.500,00	0,00	0,00	0,00	51.500,00	0,00	0,00	0,00	51.500,00	
Gestão Ambiental	4.412,00	4.412,00	0,00	0,00	0,00	4.412,00	0,00	0,00	0,00	4.412,00	
Controle Ambiental	4.412,00	4.412,00	0,00	0,00	0,00	4.412,00	0,00	0,00	0,00	4.412,00	
Agricultura	295.269,00	295.269,00	0,00	78.081,00	0,26	217.188,00	13.013,50	78.081,00	0,29	217.188,00	
Abastecimento	220.125,00	220.125,00	0,00	78.081,00	0,26	142.044,00	13.013,50	78.081,00	0,29	142.044,00	
Extensão Rural	75.144,00	75.144,00	0,00	0,00	0,00	75.144,00	0,00	0,00	0,00	75.144,00	
Energia	165.376,00	165.376,00	0,00	0,00	0,00	165.376,00	0,00	0,00	0,00	165.376,00	
Energia Elétrica	165.376,00	165.376,00	0,00	0,00	0,00	165.376,00	0,00	0,00	0,00	165.376,00	
Transporte	102.239,00	42.239,00	0,00	0,00	0,00	42.239,00	0,00	0,00	0,00	42.239,00	
Transporte Rodoviário	102.239,00	42.239,00	0,00	0,00	0,00	42.239,00	0,00	0,00	0,00	42.239,00	
Desporto e Lazer	302.077,00	182.077,00	600,00	600,00	0,00	181.477,00	600,00	600,00	0,00	181.477,00	
Desporto Comunitário	302.077,00	182.077,00	600,00	600,00	0,00	181.477,00	600,00	600,00	0,00	181.477,00	
Encargos Especiais	559.628,00	145.216,30	37.590,81	37.590,81	0,13	107.625,49	37.590,81	37.590,81	0,14	107.625,49	
Serviço da Dívida Interna	559.628,00	145.216,30	37.590,81	37.590,81	0,13	107.625,49	37.590,81	37.590,81	0,14	107.625,49	
Reserva de Contingência	207.203,00	207.203,00	0,00	0,00	0,00	207.203,00	0,00	0,00	0,00	207.203,00	
Reserva de Contingência	207.203,00	207.203,00	0,00	0,00	0,00	207.203,00	0,00	0,00	0,00	207.203,00	
Despesas (Intra-Orçamentárias) (II)	0,00	0,00	0,00	0,00	0,00	0,00	0,00	0,00	0,00	0,00	
Total (III) (I + II)	42.282.782,00	42.282.782,00	8.968.620,84	29.669.371,79	100,00	12.613.410,21	7.034.502,76	26.792.526,40	100,00	15.490.255,60	


Francisco Jeová Sousa Cavalcante

Prefeito Municipal


Waldair Távora Gonçalves
CPF: 0114111-1

Prefeitura Municipal de Monsenhor Tabosa
Relatório Resumido de Execução Orçamentária
Demonstrativo da Execução das Despesas por Função/Subfunção
Orçamento Fiscal e da Seguridade Social
Período: Janeiro a Agosto de 2017/Bimestre: Julho e Agosto

RREO - Anexo 2 (LRF, Art. 52, inciso II, alínea "c")


Em reais

FRANCISCO JEOVA SOUSA CAVALCANTE
PREFEITO

WALDAIR TEIXEIRA GONCALVES
Contador - CRC 11147



Francisco JEOVA SOUSA CAVALCANTE
Prefeito Municipal



Waldaír Teixeira Gonçalves
CRC-CE: 11147-1

Prefeitura Municipal de Monsenhor Tabosa
Relatório Resumido da Execução Orçamentária

Demonstrativo das Receitas e Despesas com Manutenção e Desenvolvimento do Ensino - MDE

Orçamentos Fiscal e da Seguridade Social

Período: Janeiro a Agosto de 2017/Bimestre: Julho e Agosto

RREO - ANEXO VIII (LDB. art. 72)

R\$ 1,00

RECEITAS DO ENSINO					
RECEITA RESULTANTE DE IMPOSTOS (caput do art. 212 da Constituição)	PREVISÃO INICIAL	PREVISÃO ATUALIZADA	RECEITAS REALIZADAS		
			No Bimestre	Até o Bimestre	%
1 - RECEITAS DE IMPOSTOS	260.757,00	260.757,00	13.951,48	147.465,99	56,55
Imposto sobre a Propriedade Predial e Territorial Urbana	9.420,00	9.420,00	1.640,12	15.528,21	164,84
IMPOSTO DE RENDA RETIDO NA FONTE P FISICA	167.948,00	167.948,00	10.854,43	116.803,57	69,54
Imposto de Renda Retido nas Fontes sobre os Rendimentos do Trabalho	25.717,00	25.717,00	1.240,53	9.605,21	37,34
Imposto sobre Transmissão "Inter Vivos" de Bens Imóveis e de Direitos Reais sobre Imo	19.836,00	19.836,00	216,40	4.992,78	25,17
RECEITA DA DIVIDA ATIVA TRIBUTARIA	27.836,00	27.836,00	0,00	536,22	1,92
Receita da Dívida Ativa do Imposto sobre a Propriedade Predial e Territorial Urbana - I	10.000,00	10.000,00	0,00	0,00	0,00
2 - RECEITAS DE TRANSFERÊNCIAS CONSTITUCIONAIS LEGAIS	19.251.599,00	19.251.599,00	3.903.956,45	13.797.674,26	71,67
Cota-Parte do Fundo de Participação dos Municípios - Cota Mensal	15.614.919,00	15.614.919,00	3.089.175,25	10.680.510,39	68,39
Cota-Parte do Imposto Sobre a Propriedade Territorial Rural	4.058,00	4.058,00	16,58	356,25	8,77
Transferência Financeira do ICMS - Desoneração - L.C. Nº 87/96	10.453,00	10.453,00	2.144,58	8.578,32	82,06
Cota-Parte do ICMS	3.126.767,00	3.126.767,00	790.855,57	2.764.764,06	88,42
Cota-Parte do IPVA	485.595,00	485.595,00	19.660,66	335.561,84	69,10
Cota-Parte do IPI - Municípios	9.807,00	9.807,00	2.103,81	7.903,40	80,58
3 - TOTAL DAS RECEITAS DE IMPOSTOS (1 + 2)	19.512.356,00	19.512.356,00	3.917.907,93	13.945.140,25	0,00
RECEITAS ADICIONAIS PARA FINANCIAMENTO DO ENSINO					
RECEITAS ADICIONAIS PARA FINANCIAMENTO DO ENSINO	PREVISÃO INICIAL	PREVISÃO ATUALIZADA	RECEITAS REALIZADAS		
			No Bimestre	Até o Bimestre	%
4 - RECEITAS DA APLICAÇÃO FINANCEIRA DE OUTROS RECURSOS VINCULADOS A	0,00	0,00	0,00	0,00	0,00
5 - RECEITA DE TRANSFERÊNCIAS DO FNDE	1.987.248,00	1.987.248,00	409.073,19	1.601.034,75	80,56
Transferências do Salário-Educação	725.177,00	725.177,00	113.527,98	487.686,02	67,25
Transferências Diretas do FNDE referentes ao Programa Nacional de Alimentação Esc	582.180,00	582.180,00	124.207,60	370.776,80	63,68
Transferências Diretas do FNDE referentes ao Programa Nacional de Apoio ao Transpc	415.891,00	415.891,00	81.389,16	244.167,48	58,70
TRANSPORTE ESCOLAR ENSINO MEDIO	224.000,00	224.000,00	82.053,00	246.159,00	109,89
BENEFICIOS EVENTUAIS ESTADO	30.000,00	30.000,00	0,00	2.250,00	7,50
BENEFICIOS EVENTUAIS ESTADO	0,00	0,00	1.500,00	1.500,00	0,00
Outras Transferências Diretas do Fundo Nacional do Desenvolvimento da Educação - I	10.000,00	10.000,00	6.395,45	248.495,45	2.484,95
6 - RECEITA DE TRANSFERÊNCIA DE CONVÊNIOS	0,00	0,00	0,00	0,00	0,00
8 - OUTRAS RECEITAS PARA FINANCIAMENTO DO ENSINO	0,00	0,00	0,00	0,00	0,00
9 - TOTAL DAS RECEITAS PARA FINANCIAMENTO DO ENSINO (4 + 5 + 6 + 7 + 8)	1.987.248,00	1.987.248,00	409.073,19	1.601.034,75	80,56
FUNDEB					
RECEITA RESULTANTE DE IMPOSTOS (caput do art. 212 da Constituição)	PREVISÃO INICIAL	PREVISÃO ATUALIZADA	RECEITAS REALIZADAS		
			No Bimestre	Até o Bimestre	%
10 - RECEITAS DESTINADAS AO FUNDEB	3.860.155,40	3.860.155,40	780.764,00	2.765.032,84	71,63
Dedução FUNDEB - <Cota-Parte do FPM>	3.122.983,80	3.122.983,80	617.834,97	2.136.101,84	68,39
Dedução FUNDEB - <Cota-Parte do ITR>	811,60	811,60	3,31	71,19	8,77
Dedução FUNDEB - <Cota-Parte ICMS L.C.>	2.090,60	2.090,60	428,90	1.715,60	82,06
Dedução FUNDEB - <Cota-Parte do ICMS>	625.353,40	625.353,40	158.171,07	552.952,64	88,42
Dedução FUNDEB - <Cota-Parte do IPVA>	97.119,00	97.119,00	3.932,11	67.112,25	69,10
Dedução FUNDEB - <Cota-Parte do IPI ->	1.961,40	1.961,40	393,64	1.553,50	79,20
Dedução FUNDEB - <Cota-Parte da CIDE>	9.835,60	9.835,60	0,00	5.525,82	56,18
11 - RECEITAS RECEBIDAS PELO FUNDEB	15.255.418,00	15.255.418,00	2.049.518,66	9.832.142,39	64,45
11.1 - Transferências de Recursos do FUNDEB	10.754.388,00	10.754.388,00	1.786.480,52	7.469.486,52	69,45
11.2 - Complementação da União ao FUNDEB	4.459.519,00	4.459.519,00	261.196,62	2.332.179,60	52,29
11.3 - Receita de Aplicação Financeira dos Recursos do FUNDEB	41.511,00	41.511,00	1.841,52	30.476,27	73,41

Prefeitura Municipal de Monsenhor Tabosa
Relatório Resumido da Execução Orçamentária
Demonstrativo das Receitas e Despesas com Manutenção e Desenvolvimento do Ensino - MDE
Orçamentos Fiscal e da Seguridade Social
Período: Janeiro a Agosto de 2017/Bimestre: Julho e Agosto

RREO - ANEXO VIII (LDB. art. 72)


R\$ 1,00

FUNDEB					
RECEITA RESULTANTE DE IMPOSTOS (caput do art. 212 da Constituição)	PREVISÃO INICIAL	PREVISÃO ATUALIZADA	RECEITAS REALIZADAS		
			No Bimestre	Até o Bimestre	%
12 - RESULTADOS DAS TRANSFERÊNCIAS DO FUNDEB (11.1 - 10)	6.894.232,60	6.894.232,60	1.005.716,52	4.704.453,68	68,23
Acréscimo Resultante das Transferência do FUNDEB					

FRANCISCO JEOVA SOUSA CAVALCANTE
PREFEITO

WALDAIR TEIXEIRA GONCALVES
Contador - CRC 11147


Francisco Jeová Sousa Cavalcante
Prefeito Municipal


Waldir Teixeira Gonçalves
CRC 11147-1

Prefeitura Municipal de Monsenhor Tabosa
Relatório Resumido da Execução Orçamentária

Demonstrativo das Receitas e Despesas com Manutenção e Desenvolvimento do Ensino - MDE

Orçamentos Fiscal e da Seguridade Social

Período: Janeiro a Agosto de 2017/Bimestre: Julho e Agosto

RREO - ANEXO VIII (LDB. art. 72)

R\$ 1,00

DESPESAS DO FUNDEB	DOTAÇÃO INICIAL	DOTAÇÃO ATUALIZADA	DESPESAS LIQUIDADAS		
			No Bimestre	Até o Bimestre	%
13 - PAGAMENTO DOS PROFISSIONAIS DO MAGISTÉRIO	18.928.642,00	18.378.984,66	1.866.900,21	1.866.900,21	18,98
13.1 - Com Educação Infantil	275.042,00	203.695,61	0,00	0,00	0,00
13.2 - Com Ensino Fundamental	18.653.600,00	18.175.289,05	1.866.900,21	1.866.900,21	10,27
13.3 - Com Educação Básica	0,00	0,00	0,00	0,00	0,00
14 - OUTRAS DESPESAS	18.928.642,00	18.378.984,66	0,00	0,00	0,00
14.1 - Com Educação Infantil	275.042,00	203.695,61	0,00	0,00	0,00
14.2 - Com Ensino Fundamental	18.653.600,00	18.175.289,05	541.549,65	541.549,65	2,97
14.3 - Com Educação Básica	0,00	0,00	0,00	0,00	0,00
15 - TOTAL DAS DESPESAS DO FUNDEB (13 + 14)	37.857.284,00	36.757.969,32	2.408.449,86	2.408.449,86	6,55

DEDUÇÕES PARA FINS DE LIMITE DO FUNDEB PARA PAGAMENTO DOS PROFISSIONAIS DO MAGISTÉRIO	VALOR
16 - RESTOS A PAGAR INSCRITOS NO EXERCÍCIO SEM DISPONIBILIDADE FINANCEIRA DE RECURSOS DO FUNDEB	1.391.520,17
17 - DESPESAS CUSTEADAS COM O SUPERÁVIT FINANCEIRO DO EXERCÍCIO ANTERIOR DO FUNDEB	0,00
18 - TOTAL DAS DEDUÇÕES CONSIDERADAS PARA FINS DE LIMITE DO FUNDEB (16 + 17)	1.391.520,17
19 - MÍNIMO DE 60% NA REMUNERAÇÃO DO MAGISTÉRIO COM EDUCAÇÃO INFANTIL E ENSINO FUNDAMENTAL (13 / 11) x 100) %	18,98

CONTROLE DA UTILIZAÇÃO DE RECURSOS NO EXERCÍCIO SUBSEQUENTE	VALOR
20 - RECURSOS RECEBIDOS DO FUNDEB EM [EXERCICIO_ANTERIOR] QUE NÃO FORAM UTILIZADOS	0,00
21 - DESPESAS CUSTEADAS COM O SALDO DO ITEM 20 ATÉ O 1º TRIMESTRE DE [EXERCICIO]	0,00

MANUTENÇÃO E DESENVOLVIMENTO DO ENSINO - DESPESAS CUSTEADAS COM A RECEITA RESULTANTE DE IMPOSTOS E RECURSOS DO FUNDEB

RECEITAS COM AÇÕES TÍPICAS DE MDE	PREVISÃO INICIAL	PREVISÃO ATUALIZADA	RECEITAS REALIZADAS		
			No Bimestre	Até o Bimestre	%
22 - IMPOSTOS E TRANSFERÊNCIAS DESTINADAS À MDE (25% de 3)	4.878.089,00	4.878.089,00	979.476,98	3.486.285,06	71,46

DESPESAS COM AÇÕES TÍPICAS DE MDE	DOTAÇÃO INICIAL	DOTAÇÃO ATUALIZADA	DESPESAS LIQUIDADAS		
			No Bimestre	Até o Bimestre	%
23 - EDUCAÇÃO INFANTIL	275.042,00	203.695,61	0,00	114.315,49	56,12
24 - ENSINO FUNDAMENTAL	18.653.600,00	18.175.289,05	3.920.744,26	13.230.941,26	72,79
25 - ENSINO MÉDIO	224.000,00	252.369,77	770,38	168.316,77	66,69
26 - ENSINO SUPERIOR	0,00	0,00	0,00	0,00	0,00
27 - ENSINO PROFISSIONAL NÃO INTEGRADO AO ENSINO REGULAR	0,00	0,00	0,00	0,00	0,00
28 - OUTRAS	679.103,00	1.176.817,54	66.301,27	757.220,73	64,34
29 - TOTAL DAS DESPESAS COM AÇÕES TÍPICAS DE MDE (23 + 24 + 25 + 26 + 27 + 28)	19.831.745,00	19.808.171,97	3.987.815,91	14.270.794,25	72,04

DEDUÇÕES CONSIDERADAS PARA FINS DE LIMITE CONSTITUCIONAL	VALOR
30 - RESULTADO LÍQUIDO DAS TRANSFERÊNCIAS DO FUNDEB = (12)	4.704.453,68
31 - DESPESAS CUSTEADAS COM A COMPLEMENTAÇÃO DO FUNDEB NO EXERCÍCIO	2.332.179,60
32 - RECEITA DE APLICAÇÃO FINANCEIRA DOS RECURSOS DO FUNDEB ATÉ O BIMESTRE = (50 h)	30.476,27
33 - DESPESAS CUSTEADAS COM O SUPERÁVIT FINANCEIRO, DO EXERCÍCIO ANTERIOR, DO FUNDEB	0,00
34 - DESPESAS CUSTEADAS COM O SUPERÁVIT FINANCEIRO, DO EXERCÍCIO ANTERIOR, DE OUTROS RECURSOS DE IMPOSTOS	0,00
35 - RESTOS A PAGAR INSCRITOS NO EXERCÍCIO ANTERIOR SEM DISPONIBILIDADE FINANCEIRA DE RECURSOS DE IMPOSTOS VINCULADOS AO	0,00
36 - CANCELAMENTO, NO EXERCÍCIO, DE RESTOS A PAGAR INSCRITOS COM DISPONIBILIDADE FINANCEIRA DE RECURSOS DE IMPOSTOS VINCU	0,00
37 - TOTAL DAS DEDUÇÕES CONSIDERADAS PARA FINS DE LIMITE CONSTITUCIONAL (30 + 31 + 32 + 33 + 34 + 35 + 36)	7.067.109,55
38 - TOTAL DAS DESPESAS PARA FINS DE LIMITE (29 - 37)	7.203.684,70
39 - MÍNIMO DE 25% DAS RECEITAS RESULTANTE DE IMPOSTOS EM MDE ((38 / 3) * 100)	51,65

OUTRAS INFORMAÇÕES PARA CONTROLE

OUTRAS DESPESAS CUSTEADAS COM RECEITAS ADICIONAIS PARA FINANCIAMENTO DO ENSINO	DOTAÇÃO INICIAL	DOTAÇÃO ATUALIZADA	DESPESAS LIQUIDADAS		
			No Bimestre	Até o Bimestre	%

Prefeitura Municipal de Monsenhor Tabosa
Relatório Resumido da Execução Orçamentária
Demonstrativo das Receitas e Despesas com Manutenção e Desenvolvimento do Ensino - MDE
Orçamentos Fiscal e da Seguridade Social
Período: Janeiro a Agosto de 2017/Bimestre: Julho e Agosto

RREO - ANEXO VIII (LDB. art. 72)


R\$ 1,00

OUTRAS INFORMAÇÕES PARA CONTROLE					
OUTRAS DESPESAS CUSTEADAS COM RECEITAS ADICIONAIS PARA FINANCIAMENTO DO ENSINO	DOTAÇÃO INICIAL	DOTAÇÃO ATUALIZADA	DESPESAS LIQUIDADAS		
			No Bimestre	Até o Bimestre	%
40 - DESPESAS CUSTEADAS COM A APLICAÇÃO FINANCEIRA DE OUTROS RECURSOS	0,00	0,00	0,00	0,00	0,00
41 - DESPESAS CUSTEADAS COM A CONTRIBUIÇÃO SOCIAL DO SALÁRIO-EDUCAÇÃO	0,00	0,00	0,00	0,00	0,00
42 - DESPESAS CUSTEADAS COM A OPERAÇÕES DE CRÉDITO	0,00	0,00	0,00	0,00	0,00
43 - DESPESAS CUSTEADAS COM OUTRAS RECEITAS PARA FINANCIAMENTO DO E	0,00	0,00	0,00	0,00	0,00
44 - TOTAL DAS OUTRAS DESPESAS CUSTEADAS COM RECEITAS ADICIONAIS PAR	0,00	0,00	0,00	0,00	0,00
45 - TOTAL GERAL DAS DESPESAS (29 + 44)	0,00	0,00	0,00	0,00	0,00
RESTOS A PAGAR INSCRITOS COM DISPONIBILIDADE FINANCEIRA DE RECURSOS DE IMPOSTOS VINCULADOS AO ENSINO	SALDO ATÉ O BIMESTRE		CANCELADOS EM 2017 (g)		
46 - RESTOS A PAGAR DE DESPESAS COM FUNDEB	0,00		0,00		
FLUXO FINANCEIRO DOS RECURSOS			VALOR		
			FUNDEB (h)	FUNDEF	
47 - SALDO FINANCEIRO EM 31 DE DEZEMBRO DE [EXERCICIO_ANTERIOR]			0,00	0,00	
48 - (+) INGRESSO DE RECURSOS ATÉ O BIMESTRE			0,00	0,00	
49 - (-) PAGAMENTOS EFETUADOS ATÉ O BIMESTRE			0,00	0,00	
50 - (+) RECEITA DE APLICAÇÃO FINANCEIRA DOS RECURSOS ATÉ O BIMESTRE			30.476,27	0,00	
51 - (=) SALDO FINANCEIRO NO EXERCÍCIO ATUAL			30.476,27	0,00	
52 - SALDO ATUAL DAS CONTAS BANCÁRIAS DE VINCULAÇÃO AO FUNDEB 60% e 40% (((47 + 48) - 49) + 50)			30.476,27	0,00	

FRANCISCO JEOVA SOUSA CAVALCANTE
PREFEITO

WALDAIR TEIXEIRA GONCALVES
Contador - CRC 11147


Francisco Jéova Sousa Cavalcante
Prefeito Municipal


Waldair Teixeira Gonçalves
CRC-CE: 11147-1

Prefeitura Municipal de Monsenhor Tabosa
Relatório Resumido da Execução Orçamentária
Demonstrativo da Receita e Despesa com Ações de Serviços Públicos de Saúde
Orçamentos Fiscal e da Seguridade Social
Período: Janeiro a Agosto de 2017/Bimestre: Julho e Agosto

RREO - ANEXO XII (ADCT. art. 77)

R\$ 1,00

RECEITAS	PREVISÃO INICIAL	PREVISÃO ATUALIZADA	RECEITAS REALIZADAS	
			Até o Bimestre	%
RECEITA DE IMPOSTOS	281.118,00	281.118,00	147.465,99	52,45
Imposto sobre a Propriedade Predial e Territorial Urbana	9.420,00	9.420,00	15.528,21	164,84
IMPOSTO DE RENDA RETIDO NA FONTE P FISICA	167.948,00	167.948,00	116.803,57	69,54
Imposto de Renda Retido nas Fontes sobre os Rendimentos do Trabalho	25.717,00	25.717,00	9.605,21	37,34
Imposto sobre Transmissão "Inter Vivos" de Bens Imóveis e de Direitos Reais sobre Im	19.836,00	19.836,00	4.992,78	25,17
RECEITA DA DÍVIDA ATIVA TRIBUTARIA	27.836,00	27.836,00	536,22	1,92
Receita da Dívida Ativa do Imposto sobre a Propriedade Predial e Territorial Urbana - I	10.000,00	10.000,00	0,00	0,00
RECEITAS DE TRANSFERÊNCIAS CONSTITUCIONAIS LEGAIS	19.251.599,00	19.251.599,00	13.797.674,26	71,67
Cota-Parte do Fundo de Participação dos Municípios - Cota Mensal	15.614.919,00	15.614.919,00	10.680.510,39	68,39
Cota-Parte do Imposto Sobre a Propriedade Territorial Rural	4.058,00	4.058,00	356,25	8,77
Transferência Financeira do ICMS – Desoneração – L.C. Nº 87/96	10.453,00	10.453,00	8.578,32	82,06
Cota-Parte do ICMS	3.126.767,00	3.126.767,00	2.764.764,06	88,42
Cota-Parte do IPVA	485.595,00	485.595,00	335.561,84	69,10
Cota-Parte do IPI – Municípios	9.807,00	9.807,00	7.903,40	80,58
TOTAL	19.512.356,00	19.512.356,00	13.945.140,25	71,46

DESPEAS CORRENTES (Por Grupo de Natureza da Despesa)	DOTAÇÃO INICIAL	DOTAÇÃO ATUALIZADA	DESPEAS LIQUIDADAS	
			Até o Bimestre	%
DESPEAS CORRENTES	7.967.596,00	8.890.733,55	5.843.405,47	65,72
Pessoal e Encargos Sociais	4.188.994,00	5.037.176,07	3.525.463,47	69,98
Juros e Encargos da Dívida	0,00	0,00	0,00	0,00
Outras Despesas Correntes	3.778.602,00	3.853.557,48	2.317.942,00	60,15
DESPEAS DE CAPITAL	452.779,00	401.232,18	21.340,36	5,31
Investimentos	449.471,00	397.924,18	21.340,36	5,36
Inversões Financeiras	1.103,00	1.103,00	0,00	0,00
Amortização da Dívida	2.205,00	2.205,00	0,00	0,00
TOTAL (IV)	8.420.375,00	9.291.965,73	5.864.745,83	0,00

DESPEAS PRÓPRIAS COM AÇÕES E SERVIÇOS PÚBLICOS DE SAÚDE	DOTAÇÃO INICIAL	DOTAÇÃO ATUALIZADA	DESPEAS LIQUIDADAS	
			Até o Bimestre	%
DESPEAS COM SAÚDE (V) = (IV)	8.420.375,00	9.291.965,73	5.864.745,83	63,11
(-) DESPEAS COM INATIVOS E PENSIONISTAS	11.025,00	4.025,00	0,00	0,00
(-) DESPEAS CUSTEADAS COM OUTROS RECURSOS DESTINADOS À SAÚDE	2.072.834,96	2.072.834,96	2.072.834,96	100,00
Recursos de Transferências do Sistema Único de Saúde	0,00	0,00	0,00	0,00
Recursos de Operações de Crédito	0,00	0,00	0,00	0,00
Outros Recursos	0,00	0,00	0,00	0,00
(-) RESTOS A PAGAR INSCRITOS NO EXERCÍCIO SEM DISPONIBILIDADE FINANCEIRA	0,00	0,00	0,00	0,00
TOTAL DAS DESPEAS PRÓPRIAS COM AÇÕES E SERVIÇOS PÚBLICOS DE SAÚDE	6.336.515,04	7.215.105,77	3.791.910,87	52,55

CONTROLE DE RESTOS A PAGAR VINCULADOS À SAÚDE INSCRITOS EM EXERCÍCIOS ANTERIORES	RESTOS A PAGAR INSCRITOS COM DISPONIBILIDADE FINANCEIRA DE RECURSOS PRÓPRIOS VINCULADOS	
	Inscritos em Exercícios Anteriores	Cancelado em 2017 (f)
RESTOS A PAGAR DE DESPEAS PRÓPRIAS COM AÇÕES E SERVIÇOS PÚBLICOS DE SAÚDE (VII)	0,00	0,00

PARTICIPAÇÃO DAS DESPEAS COM AÇÕES E SERVIÇOS PÚBLICOS DE SAÚDE NA RECEITA DE IMPOSTOS LÍQUIDA E TRANSFERÊNCIAS CONSTITUCIONAIS LEGAIS - LIMITE CONSTITUCIONAL <%=> ((VI - VII f) / 1)	27,19
---	-------

DESPEAS COM SAÚDE (Por Subfunção)	DOTAÇÃO INICIAL	DOTAÇÃO ATUALIZADA	DESPEAS LIQUIDADAS	
			Até o Bimestre	%
Administração Geral	2.145.846,00	2.301.054,17	1.479.191,28	64,28

Prefeitura Municipal de Monsenhor Tabosa
Relatório Resumido da Execução Orçamentária
Demonstrativo da Receita e Despesa com Ações de Serviços Públicos de Saúde
Orçamentos Fiscal e da Seguridade Social
Período: Janeiro a Agosto de 2017/Bimestre: Julho e Agosto

RREO - ANEXO XII (ADCT. art. 77)


R\$ 1,00

DESPESAS COM SAÚDE (Por Subfunção)	DOTAÇÃO INICIAL	DOTAÇÃO ATUALIZADA	DESPESAS LIQUIDADAS	
			Até o Bimestre	%
Atenção Básica	2.667.124,00	3.156.554,23	1.649.142,13	52,24
Assistência Hospitalar e Ambulatorial	3.204.853,00	3.401.938,85	2.475.634,98	72,77
Vigilância Sanitária	402.552,00	432.418,48	260.777,44	60,30
TOTAL	8.420.375,00	9.291.965,73	5.864.745,83	63,11

FRANCISCO JEOVA SOUSA CAVALCANTE
PREFEITO

WALDAIR TEIXEIRA GONCALVES
Contador - CRC 11147


Francisco Jéova Sousa Cavalcante
Prefeito Municipal


Waldir Teixeira Gonçalves
CRC-CE: 11147-1