



**ESTADO DO CEARÁ**  
**PREFEITURA MUNICIPAL DE MONSENHOR TABOSA**

**EDITAL - Divulgação do Relatório Resumido da Execução Orçamentária - RREO**

O Prefeito Municipal de MONSENHOR TABOSA, no uso de suas atribuições legais e de acordo com o estabelecido no art. 52 da LRF, torna público e que se encontram publicados o RREO do JANEIRO A ABRIL 2017/2º BIMESTRE MARÇO-ABRIL, no "site" [www.MONSENHORTABOSA.ce.gov.br](http://www.MONSENHORTABOSA.ce.gov.br), bem como afixados em espaço público (mural), local de ampla visibilidade nos Poderes Executivo e Legislativo desde a data de este edital.

MONSENHOR TABOSA-CE, 30 de Maio de 2017

  
Francisco Jeová Sousa Cavalcante  
Prefeito Municipal



**ESTADO DO CEARÁ**  
**PREFEITURA MUNICIPAL DE MONSENHOR TABOSA**  
**RELATÓRIO RESUMIDO DA EXECUÇÃO ORÇAMENTÁRIA**  
**BALANÇO ORÇAMENTÁRIO**  
**ORÇAMENTO FISCAL E DA SEGURIDADE FISCAL**  
**JANEIRO A ABRIL 2017/2º BIMESTRE MARÇO-ABRIL**

RREO – Anexo I (LRF, Art. 52, inciso I, alíneas a e b do inciso II e §1º)

R\$ 1,00

| RECEITAS   | PREVISÃO INICIAL | PREVISÃO ATUALIZADA<br>(a) | RECEITAS REALIZADAS |            |                       |            | SALDO A REALIZAR<br>(a-c) |
|--|------------------|----------------------------|---------------------|------------|-----------------------|------------|---------------------------|
|  |                  |                            | No Bimestre<br>(b)  | %<br>(b/a) | Até o Bimestre<br>(c) | %<br>(c/a) |                           |
| RECEITAS CORRENTES                                 | 45.292.274,00    | 45.292.274,00              | 6.947.150,02        | 15,34      | 14.787.891,71         | 32,65      | 30.504.382,29             |
| RECEITA TRIBUTARIA                                 | 593.255,00       | 593.255,00                 | 125.140,51          | 21,09      | 211.720,24            | 35,69      | 381.534,76                |
| IMPOSTOS   | 551.941,00       | 551.941,00                 | 121.376,73          | 21,99      | 196.776,09            | 35,65      | 355.164,91                |
| IMPOSTO SOBRE O PATRIMONIO E A RENDA               | 19.836,00        | 19.836,00                  | 64.860,78           | 326,99     | 98.529,59             | 496,72     | -78.693,59                |
| IMPOSTO S/ A RENDA E PROV DE QUALQUER NATUREZA     | 193.665,00       | 193.665,00                 | 63.835,68           | 32,96      | 86.513,67             | 44,67      | 107.151,33                |
| IMPOSTO SOBRE A PRODUCAO E A CIRCULACAO            | 329.020,00       | 329.020,00                 | 56.515,95           | 17,18      | 98.246,50             | 29,86      | 230.773,50                |
| TAXAS  | 40.264,00        | 40.264,00                  | 3.763,78            | 9,35       | 14.944,15             | 37,12      | 25.319,85                 |
| TAXAS PELO EXERCICIO DO PODER DE POLICIA           | 3.750,00         | 3.750,00                   | 2.745,46            | 73,21      | 13.160,33             | 350,94     | -9.410,33                 |
| TAXAS PELA PRESTACAO DE SERVICOS                   | 9.974,00         | 9.974,00                   | 1.018,32            | 10,21      | 1.783,82              | 17,88      | 8.190,18                  |
| CONTRIBUICAO DE MELHORIA                           | 1.050,00         | 1.050,00                   | 0,00                | 0,00       | 0,00                  | 0,00       | 1.050,00                  |
| RECEITA DE CONTRIBUICOES                           | 260.000,00       | 260.000,00                 | 6.216,16            | 2,39       | 15.751,52             | 6,06       | 244.248,48                |
| CONTRIBUIÇÃO PARA CUSTEIO DE SERV. ILUMINAÇÃO -CIP | 260.000,00       | 260.000,00                 | 6.216,16            | 2,39       | 15.751,52             | 6,06       | 244.248,48                |
| RECEITA PATRIMONIAL                                | 161.159,00       | 161.159,00                 | 27.580,61           | 17,11      | 52.588,42             | 32,63      | 108.570,58                |
| RECEITAS IMOBILIARIAS                              | 1.000,00         | 1.000,00                   | 0,00                | 0,00       | 0,00                  | 0,00       | 1.000,00                  |
| RECEITAS DE VALORES MOBILIARIOS                    | 157.954,00       | 157.954,00                 | 27.580,61           | 17,46      | 52.588,42             | 33,29      | 105.365,58                |
| REMUNERACAO DE DEPOSITOS BANCARIOS                 | 2.000,00         | 2.000,00                   | 27.580,61           | 1379,03    | 52.588,42             | 2629,42    | -50.588,42                |
| REMUNERACAO DE DEPOSITOS BANCARIOS                 | 155.954,00       | 155.954,00                 | 27.580,61           | 17,69      | 52.588,42             | 33,72      | 103.365,58                |
| OUTRAS RECEITAS PATRIMONIAIS                       | 2.205,00         | 2.205,00                   | 0,00                | 0,00       | 0,00                  | 0,00       | 2.205,00                  |
| RECEITA DE SERVICOS                                | 27.563,00        | 27.563,00                  | 0,00                | 0,00       | 0,00                  | 0,00       | 27.563,00                 |
| SERVICOS DE SAUDE                                  | 5.513,00         | 5.513,00                   | 0,00                | 0,00       | 0,00                  | 0,00       | 5.513,00                  |
| TRANSFERENCIAS CORRENTES                           | 44.130.784,00    | 44.130.784,00              | 6.746.225,35        | 15,29      | 14.465.844,14         | 32,78      | 29.664.939,86             |
| TRANSFERENCIAS INTERGOVERNAMENTAIS                 | 43.625.784,00    | 43.625.784,00              | 6.746.225,35        | 15,46      | 14.465.844,14         | 33,16      | 29.159.939,86             |
| TRANSFERENCIAS DA UNIAO                            | 277.311,00       | 277.311,00                 | 3.481.783,90        | 1255,55    | 7.550.101,16          | 2722,61    | -7.272.790,16             |
| PARTICIPACAO NA RECEITA DA UNIAO                   | 16.074.227,00    | 16.074.227,00              | 2.415.767,28        | 15,03      | 5.528.434,38          | 34,39      | 10.545.792,62             |
| TRANSFERENCIAS DA COMPENSACAO FINANCEIRA           | 139.621,00       | 139.621,00                 | 36.846,13           | 26,39      | 70.802,92             | 50,71      | 68.818,08                 |
| TRANSF DE RECUSSOS DO SUS REP FUNDA A FUNDO        | 3.618.632,00     | 3.618.632,00               | 539.241,40          | 14,90      | 1.030.295,60          | 28,47      | 2.588.336,40              |
| TRANSF DE RECUSSOS DO SUS REP FUNDA A FUNDO        | 1.655.307,00     | 1.655.307,00               | 262.149,34          | 15,84      | 524.298,68            | 31,67      | 1.131.008,32              |
| TRANSFERENCIA FUNDO A FUNDO SAUDE DA FAMILIA       | 1.819.500,00     | 1.819.500,00               | 254.861,00          | 14,01      | 452.311,76            | 24,86      | 1.367.188,24              |
| TRANSFERENCIA FUNDO A FUNDO -ESPECIALIDADES REGION | 119.025,00       | 119.025,00                 | 22.231,06           | 18,68      | 53.685,16             | 45,10      | 65.339,84                 |
| TRANSFERENCIAS DO FUNDO DE ASSISTENCIA SOCIAL      | 1.179.479,00     | 1.179.479,00               | 93.979,36           | 7,97       | 126.376,25            | 10,71      | 1.053.102,75              |
| TRANSFERENCIAS DE RECUSOS DO FNDE                  | 3.203.756,00     | 3.203.756,00               | 393.805,15          | 12,29      | 789.902,85            | 24,66      | 2.413.853,15              |
| TRANSFERENCIAS DOS ESTADOS                         | 49.178,00        | 49.178,00                  | 868.434,39          | 1765,90    | 1.581.129,33          | 3215,12    | -1.531.951,33             |
| PARTICIPACAO NA RECEITA DOS ESTADOS                | 3.808.398,00     | 3.808.398,00               | 868.434,39          | 22,80      | 1.581.129,33          | 41,52      | 2.227.268,67              |
| TRANSFERENCIAS MULTIGOVERNAMENTAIS                 | 4.459.519,00     | 4.459.519,00               | 2.396.007,06        | 53,73      | 5.334.613,65          | 119,62     | -875.094,65               |
| TRANSFERENCIAS DE CONVENIOS                        | 505.000,00       | 505.000,00                 | 0,00                | 0,00       | 0,00                  | 0,00       | 505.000,00                |
| TRANSF DE CONVENIOS DA UNIAO E SUAS ENTIDADES      | 50.000,00        | 50.000,00                  | 0,00                | 0,00       | 0,00                  | 0,00       | 50.000,00                 |
| TRANSF DE CONV DOS ESTADOS DF E SUAS ENTIDADES     | 50.000,00        | 50.000,00                  | 0,00                | 0,00       | 0,00                  | 0,00       | 50.000,00                 |
| OUTRAS RECEITAS CORRENTES                          | 119.513,00       | 119.513,00                 | 41.987,39           | 35,13      | 41.987,39             | 35,13      | 77.525,61                 |



**ESTADO DO CEARÁ**  
**PREFEITURA MUNICIPAL DE MONSENHOR TABOSA**  
**RELATÓRIO RESUMIDO DA EXECUÇÃO ORÇAMENTÁRIA**  
**BALANÇO ORÇAMENTÁRIO**  
**ORÇAMENTO FISCAL E DA SEGURIDADE FISCAL**  
**JANEIRO A ABRIL 2017/2º BIMESTRE MARÇO-ABRIL**

RREO – Anexo I (LRF, Art. 52, inciso I, alíneas a e b do inciso II e §1º)

|  |                      |                      |                     |              |                      |              |  | R\$ 1,00             |
|--|----------------------|----------------------|---------------------|--------------|----------------------|--------------|--|----------------------|
| MULTAS E JUROS DE MORA                             | 8.530,00             | 8.530,00             | 0,00                | 0,00         | 0,00                 | 0,00         |  | 8.530,00             |
| MULTAS JUROS DE MORA IPTU                          | 525,00               | 525,00               | 0,00                | 0,00         | 0,00                 | 0,00         |  | 525,00               |
| MULTAS E JUROS DE MORA DA DIVIDA ATIVA DE TRIBUTOS | 1.000,00             | 1.000,00             | 0,00                | 0,00         | 0,00                 | 0,00         |  | 1.000,00             |
| MULTAS DE OUTRAS ORIGENS                           | 1.117,00             | 1.117,00             | 0,00                | 0,00         | 0,00                 | 0,00         |  | 1.117,00             |
| INDENIZACOES E RESTITUICOES                        | 15.201,00            | 15.201,00            | 41.451,17           | 272,69       | 41.451,17            | 272,69       |  | -26.250,17           |
| INDENIZACOES                                       | 1.001,00             | 1.001,00             | 0,00                | 0,00         | 0,00                 | 0,00         |  | 1.001,00             |
| OUTRAS INDENIZACOES                                | 1.001,00             | 1.001,00             | 0,00                | 0,00         | 0,00                 | 0,00         |  | 1.001,00             |
| RESTITUICOES                                       | 10.000,00            | 10.000,00            | 41.451,17           | 414,51       | 41.451,17            | 414,51       |  | -31.451,17           |
| RECEITA DA DIVIDA ATIVA                            | 53.303,00            | 53.303,00            | 536,22              | 1,01         | 536,22               | 1,01         |  | 52.766,78            |
| RECEITA DA DIVIDA ATIVA TRIBUTARIA                 | 10.000,00            | 10.000,00            | 536,22              | 5,36         | 536,22               | 5,36         |  | 9.463,78             |
| DIVERSAS RECEITAS                                  | 42.479,00            | 42.479,00            | 0,00                | 0,00         | 0,00                 | 0,00         |  | 42.479,00            |
| RECEITAS DE CAPITAL                                | 842.096,00           | 842.096,00           | 93.341,87           | 11,08        | 123.608,90           | 14,68        |  | 718.487,10           |
| ALIENACAO DE BENS                                  | 10.500,00            | 10.500,00            | 0,00                | 0,00         | 0,00                 | 0,00         |  | 10.500,00            |
| ALIENACAO DE BENS MOVEIS                           | 5.250,00             | 5.250,00             | 0,00                | 0,00         | 0,00                 | 0,00         |  | 5.250,00             |
| ALIENACAO DE BENS IMOVEIS                          | 5.250,00             | 5.250,00             | 0,00                | 0,00         | 0,00                 | 0,00         |  | 5.250,00             |
| TRANSFERENCIAS DE CAPITAL                          | 831.596,00           | 831.596,00           | 93.341,87           | 11,22        | 123.608,90           | 14,86        |  | 707.987,10           |
| TRANSFERENCIAS INTERGOVERNAMENTAIS                 | 320.000,00           | 320.000,00           | 93.341,87           | 29,17        | 123.608,90           | 38,63        |  | 196.391,10           |
| TRANSFERENCIAS DA UNIAO                            | 30.000,00            | 30.000,00            | 0,00                | 0,00         | 30.267,03            | 100,89       |  | -267,03              |
| TRANSFERENCIAS DOS ESTADOS                         | 50.000,00            | 50.000,00            | 93.341,87           | 186,68       | 93.341,87            | 186,68       |  | -43.341,87           |
| TRANSFERENCIAS DE CONVENIOS                        | 511.596,00           | 511.596,00           | 0,00                | 0,00         | 0,00                 | 0,00         |  | 511.596,00           |
| TRANSF DE CONVENIOS                                | 100.000,00           | 100.000,00           | 0,00                | 0,00         | 0,00                 | 0,00         |  | 100.000,00           |
| TRANSF DE CONVENIOS DOS ESTADOS E ENTIDADES        | 9.000,00             | 9.000,00             | 0,00                | 0,00         | 0,00                 | 0,00         |  | 9.000,00             |
| DED. DE RECEITA P/ FORM. DO FUNDEB                 | -3.851.588,00        | -3.851.588,00        | -657.269,07         | 17,06        | -1.422.770,22        | 36,94        |  | -2.428.817,78        |
| DED. DE RECEITA P/ FORM. DO FUNDEB                 | -3.851.588,00        | -3.851.588,00        | -657.269,07         | 17,06        | -1.422.770,22        | 36,94        |  | -2.428.817,78        |
| DED. DE RECEITA P/ FORM. DO FUNDEB                 | -3.851.588,00        | -3.851.588,00        | -657.269,07         | 17,06        | -1.422.770,22        | 36,94        |  | -2.428.817,78        |
| DED. DE RECEITA P/ FORM. DO FUNDEB                 | -2.091,00            | -2.091,00            | -483.582,28         | 23126,84     | -1.106.544,53        | 52919,39     |  | 1.104.453,53         |
| DED. DE RECEITA P/ FORM. DO FUNDEB                 | -3.123.794,00        | -3.123.794,00        | -483.153,38         | 15,47        | -1.105.686,73        | 35,40        |  | -2.018.107,27        |
| DED. DE RECEITA P/ FORM. DO FUNDEB                 | 0,00                 | 0,00                 | -173.686,79         | ?,00         | -316.225,69          | ?,00         |  | 316.225,69           |
| DED. DE RECEITA P/ FORM. DO FUNDEB                 | -725.703,00          | -725.703,00          | -173.686,79         | 23,93        | -316.225,69          | 43,58        |  | -409.477,31          |
| <b>SUBTOTAL DAS RECEITAS (I)</b>                   | <b>42.282.782,00</b> | <b>42.282.782,00</b> | <b>6.383.222,82</b> | <b>15,10</b> | <b>13.488.730,39</b> | <b>31,90</b> |  | <b>28.794.051,61</b> |
| <b>DÉFICIT(II)</b>                                 | <b>—</b>             | <b>—</b>             | <b>—</b>            | <b>—</b>     | <b>—</b>             | <b>—</b>     |  | <b>—</b>             |
| <b>TOTAL (III) = (I + II)</b>                      | <b>42.282.782,00</b> | <b>42.282.782,00</b> | <b>6.383.222,82</b> | <b>15,10</b> | <b>13.488.730,39</b> | <b>31,90</b> |  | <b>28.794.051,61</b> |

**Francisco Jerôva Sousa Cavalcante**  
 Prefeito Municipal

Waldair José da Gonçalves  
 CPF: 011111-1



**ESTADO DO CEARÁ**  
**PREFEITURA MUNICIPAL DE MONSENHOR TABOSA**  
**RELATÓRIO RESUMIDO DA EXECUÇÃO ORÇAMENTÁRIA**  
**BALANÇO ORÇAMENTÁRIO**  
**ORÇAMENTO FISCAL E DA SEGURIDADE FISCAL**  
**JANEIRO A ABRIL 2017/2º BIMESTRE MARÇO-ABRIL**

RREO – Anexo I (LRF, Art. 52, inciso I, alíneas a e b do inciso II e §1º)

R\$ 1,00

| DESPESAS                            | DOTAÇÃO INICIAL<br>(d) | CRÉDITOS ADICIONAIS<br>(e) | DOTAÇÃO ATUALIZADA<br>(f=d+e) | DESPESAS EMPENHADAS |                       | DESPESAS LIQUIDADAS |                       |            | SALDO A LIQUIDAR<br>(f-j) |
|-------------------------------------|------------------------|----------------------------|-------------------------------|---------------------|-----------------------|---------------------|-----------------------|------------|---------------------------|
|                                     |                        |                            |                               | No Bimestre<br>(g)  | Até o Bimestre<br>(h) | No Bimestre<br>(i)  | Até o Bimestre<br>(j) | %<br>(j/f) |                           |
| DESPESAS CORRENTES                  | 0,00                   | -83.097,81                 | -83.097,81                    | 8.650.909,04        | 17.479.371,14         | 6.302.674,96        | 12.457.873,27         | 0,00       | -83.097,81                |
| PESSOAL E ENCARGOS SOCIAIS          | 0,00                   | 305.552,12                 | 305.552,12                    | 6.484.339,78        | 13.264.712,29         | 4.300.241,08        | 8.911.818,86          | 0,00       | 305.552,12                |
| APLICACOES DIRETAS                  | 0,00                   | 305.552,12                 | 305.552,12                    | 6.484.339,78        | 13.264.712,29         | 4.300.241,08        | 8.911.818,86          | 0,00       | 305.552,12                |
| JUROS E ENCARGOS DA DIVIDA          | 0,00                   | 0,00                       | 0,00                          | 0,00                | 0,00                  | 0,00                | 0,00                  | ?,00       | 0,00                      |
| APLICACOES DIRETAS                  | 0,00                   | 0,00                       | 0,00                          | 0,00                | 0,00                  | 0,00                | 0,00                  | ?,00       | 0,00                      |
| OUTRAS DESPESAS CORRENTES           | 0,00                   | -388.649,93                | -388.649,93                   | 2.166.569,26        | 4.214.658,85          | 2.002.433,88        | 3.546.054,41          | 0,00       | -388.649,93               |
| TRANSF INST PRIV S/FINS LUCRATIVOS  | 0,00                   | 5.550,00                   | 5.550,00                      | 0,00                | 29.580,00             | 6.490,00            | 8.955,00              | 0,00       | 5.550,00                  |
| CONSORCIOS PUBLICOS                 | 0,00                   | 0,00                       | 0,00                          | 100.445,66          | 125.050,75            | 100.445,66          | 125.050,75            | ?,00       | 0,00                      |
| APLICACOES DIRETAS                  | 0,00                   | -394.199,93                | -394.199,93                   | 2.066.123,60        | 4.060.028,10          | 1.895.498,22        | 3.412.048,66          | 0,00       | -394.199,93               |
| MATERIAL DE CONSUMO                 | 0,00                   | -46.875,13                 | -46.875,13                    | 484.509,32          | 585.054,26            | 380.122,31          | 480.667,25            | 0,00       | -46.875,13                |
| OUTROS SERV TERCEIROS - P. FISICA   | 0,00                   | -213.503,08                | -213.503,08                   | 489.216,00          | 1.028.618,00          | 490.633,00          | 1.007.948,00          | 0,00       | -213.503,08               |
| OUTROS SERV TERCEIROS - P. JURIDICA | 0,00                   | -119.130,72                | -119.130,72                   | 1.002.057,28        | 2.098.737,34          | 936.717,42          | 1.724.062,20          | 0,00       | -119.130,72               |
| DESPESAS DE CAPITAL                 | 0,00                   | 83.097,81                  | 83.097,81                     | 37.884,61           | 385.966,24            | 37.884,61           | 143.866,24            | 0,00       | 83.097,81                 |
| INVESTIMENTOS                       | 0,00                   | 83.097,81                  | 83.097,81                     | 37.884,61           | 385.966,24            | 37.884,61           | 143.866,24            | 0,00       | 83.097,81                 |
| APLICACOES DIRETAS                  | 0,00                   | 83.097,81                  | 83.097,81                     | 37.884,61           | 385.966,24            | 37.884,61           | 143.866,24            | 0,00       | 83.097,81                 |
| OBRAS E INSTALACOES                 | 0,00                   | -122.617,58                | -122.617,58                   | 32.915,61           | 129.027,36            | 32.915,61           | 129.027,36            | 0,00       | -122.617,58               |
| EQUIPAMENTOS E MATERIAL PERMANENTE  | 0,00                   | 205.715,39                 | 205.715,39                    | 4.969,00            | 256.938,88            | 4.969,00            | 14.838,88             | 0,00       | 205.715,39                |
| INVERSOES FINANCEIRAS               | 0,00                   | 0,00                       | 0,00                          | 0,00                | 0,00                  | 0,00                | 0,00                  | ?,00       | 0,00                      |
| APLICACOES DIRETAS                  | 0,00                   | 0,00                       | 0,00                          | 0,00                | 0,00                  | 0,00                | 0,00                  | ?,00       | 0,00                      |
| AQUISICAO DE IMOVEIS                | 0,00                   | 0,00                       | 0,00                          | 0,00                | 0,00                  | 0,00                | 0,00                  | ?,00       | 0,00                      |
| AMORTIZACAO DA DIVIDA               | 0,00                   | 0,00                       | 0,00                          | 0,00                | 0,00                  | 0,00                | 0,00                  | ?,00       | 0,00                      |
| APLICACOES DIRETAS                  | 0,00                   | 0,00                       | 0,00                          | 0,00                | 0,00                  | 0,00                | 0,00                  | ?,00       | 0,00                      |
| PRINCIPAL DIV. CONTRATUAL RESGATADO | 0,00                   | 0,00                       | 0,00                          | 0,00                | 0,00                  | 0,00                | 0,00                  | ?,00       | 0,00                      |
| RESERVA DE CONTINGENCIA             | 0,00                   | 0,00                       | 0,00                          | 0,00                | 0,00                  | 0,00                | 0,00                  | ?,00       | 0,00                      |
| RESERVA DE CONTINGENCIA             | 0,00                   | 0,00                       | 0,00                          | 0,00                | 0,00                  | 0,00                | 0,00                  | ?,00       | 0,00                      |
| RESERVA DE CONTINGENCIA             | 0,00                   | 0,00                       | 0,00                          | 0,00                | 0,00                  | 0,00                | 0,00                  | ?,00       | 0,00                      |
| <b>SUBTOTAL DAS DESPESAS (IV)</b>   | 0,00                   | 0,00                       | 0,00                          | 8.688.793,65        | 17.865.337,38         | 6.340.559,57        | 12.237.206,35         | 47,758,07  | -12.601.739,51            |
| <b>SUPERÁVIT(V)</b>                 | —                      | —                          | —                             | —                   | —                     | —                   | 886.990,88            | —          | —                         |
| <b>TOTAL (VI) = (IV + V)</b>        | 0,00                   | 0,00                       | 0,00                          | 8.688.793,65        | 17.865.337,38         | 6.340.559,57        | 12.237.206,35         | 47,758,07  | -13.488.730,39            |

**Francisco Leová Sousa Cavalcante**  
 Prefeito Municipal

Waldair Oliveira Gonçalves  
 CPF: 02.111.111-1





ESTADO DO CEARÁ  
PREFEITURA MUNICIPAL DE MONSENHOR TABOSA  
RELATÓRIO RESUMIDO DA EXECUÇÃO ORÇAMENTÁRIA  
DEMONSTRATIVO DA EXECUÇÃO DAS DESPESAS POR FUNÇÃO/SUBFUNÇÃO  
ORÇAMENTO FISCAL E DA SEGURIDADE FISCAL  
JANEIRO A ABRIL 2017/2º BIMESTRE MARÇO-ABRIL


RREO – Anexo II ( LRF, Art. 52, inciso II, alínea “c” )

R\$ 1,00

| FUNÇÃO / SUBFUNÇÃO        | DOTAÇÃO INICIAL      | DOTAÇÃO ATUALIZADA (a) | DESPESAS EMPENHADAS |                      | DESPESAS LIQUIDADAS |                      |               |              | SALDO A LIQUIDAR (a-e) |
|---------------------------|----------------------|------------------------|---------------------|----------------------|---------------------|----------------------|---------------|--------------|------------------------|
|                           |                      |                        | No Bimestre (b)     | Até o Bimestre (c)   | No Bimestre (d)     | Até o Bimestre (e)   | % (e/ total)  | % (e/a)      |                        |
| CONTROLE AMBIENTAL        | 4.412,00             | 4.412,00               | 0,00                | 0,00                 | 0,00                | 0,00                 | 0,00          | 0,00         | 4.412,00               |
| AGRICULTURA               | 295.269,00           | 295.269,00             | 78.081,00           | 78.081,00            | 39.040,50           | 39.040,50            | 0,62          | 13,22        | 256.228,50             |
| ABASTECIMENTO             | 220.125,00           | 220.125,00             | 78.081,00           | 78.081,00            | 39.040,50           | 39.040,50            | 0,62          | 17,74        | 181.084,50             |
| EXTENSÃO RURAL            | 75.144,00            | 75.144,00              | 0,00                | 0,00                 | 0,00                | 0,00                 | 0,00          | 0,00         | 75.144,00              |
| ENERGIA                   | 165.376,00           | 165.376,00             | 0,00                | 0,00                 | 0,00                | 0,00                 | 0,00          | 0,00         | 165.376,00             |
| ENERGIA ELÉTRICA          | 165.376,00           | 165.376,00             | 0,00                | 0,00                 | 0,00                | 0,00                 | 0,00          | 0,00         | 165.376,00             |
| TRANSPORTE                | 102.239,00           | 102.239,00             | 0,00                | 0,00                 | 0,00                | 0,00                 | 0,00          | 0,00         | 102.239,00             |
| TRANSPORTE RODOVIÁRIO     | 102.239,00           | 102.239,00             | 0,00                | 0,00                 | 0,00                | 0,00                 | 0,00          | 0,00         | 102.239,00             |
| DESPORTO E LAZER          | 302.077,00           | 302.077,00             | 0,00                | 0,00                 | 0,00                | 0,00                 | 0,00          | 0,00         | 302.077,00             |
| DESPORTO COMUNITÁRIO      | 302.077,00           | 302.077,00             | 0,00                | 0,00                 | 0,00                | 0,00                 | 0,00          | 0,00         | 302.077,00             |
| ENCARGOS ESPECIAIS        | 559.628,00           | 559.628,00             | 0,00                | 0,00                 | 0,00                | 0,00                 | 0,00          | 0,00         | 559.628,00             |
| SERVICO DA DIVIDA INTERNA | 559.628,00           | 559.628,00             | 0,00                | 0,00                 | 0,00                | 0,00                 | 0,00          | 0,00         | 559.628,00             |
| RESERVA DE CONTINGENCIA   | 207.203,00           | 207.203,00             | 0,00                | 0,00                 | 0,00                | 0,00                 | 0,00          | 0,00         | 207.203,00             |
| RESERVA DE CONTIGÊNCIA    | 207.203,00           | 207.203,00             | 0,00                | 0,00                 | 0,00                | 0,00                 | 0,00          | 0,00         | 207.203,00             |
| <b>TOTAL</b>              | <b>42.282.782,00</b> | <b>42.282.782,00</b>   | <b>8.688.793,65</b> | <b>17.865.337,38</b> | <b>6.340.559,57</b> | <b>12.601.739,51</b> | <b>198,75</b> | <b>29,80</b> | <b>29.681.042,49</b>   |

FONTE:

  
Francisco Leová Sousa Cavalcante  
Prefeito Municipal

  
Waldair Teixeira Gonçalves  
CPF: 021.114.117-1



ESTADO DO CEARÁ  
PREFEITURA MUNICIPAL DE MONSENHOR TABOSA  
PRACA 07 DE SETEMBRO 15  
CNPJ:07.693.989/0001-05


DEMONSTRATIVO DAS RECEITAS E DESPESAS COM MANUTENÇÃO E DESENVOLVIMENTO DO ENSINO – MDE

RREO - Anexo VIII (Lei 9.394/96, Art. 72)

Exercício: 2017 2º BIMESTRE - MARÇO-ABRIL

| <b>Imposto e Transferências Considerados para o Cálculo</b>                           | <b>Valor R\$</b>    |
|---|---------------------|
| I.P.T.U   | 9.930,01            |
| I.R.R.F   | 86.513,67           |
| I.T.B.I   | 2.085,91            |
| I.S.S   | 98.246,50           |
| DIVIDA ATIVA DE IMPSOTOS  | 536,22              |
| JUROS, MULTAS E ATUALIZAÇÃO MONETÁRIA DE IMPOSTOS E DÍVIDA ATIVA                      | 0,00                |
| QUOTA PARTE DE FPM  | 5.528.264,92        |
| QUOTA PARTE DO ITR  | 169,46              |
| COTA PARTE DO IPVA  | 241.785,98          |
| COTA PARTE DO ICMS  | 1.307.875,41        |
| COTA PARTE DO IPI   | 3.838,82            |
| LEI COMPLEMENTAR Nº 87/96   | 4.289,16            |
| TOTAL DOS IMPOSTOS E TRANSFERÊNCIAS   | 7.283.536,06        |
| <b>VALOR A APLICAR (ART. 212, C.F.) - 25% DO TOTAL DOS IMPSOTOS E TRANSFERÊNCIAS</b>  | <b>1.820.884,02</b> |
| <b>COMPLEMENTAÇÃO FUNDEB</b>  | <b>3.911.843,43</b> |
| <b>Despesas Consideradas como Aplicação em Manutenção e Desenvolvimento do Ensino</b> | <b>Valor R\$</b>    |
| (+) GASTOS COM EDUCAÇÃO - DESPESA EMPENHADA (FUNÇÃO 12)                               | 9.576.535,16        |
| (+) RESTOS A PAGAR INSCRITO EM EXERCÍCIOS ANTERIORES E LIQUIDADOS NO ATUAL EXERCÍCIO  | 42.532,50           |
| (-) RESTOS A PAGAR NÃO PROCESSADOS INSCRITO NO EXERCÍCIO, RELATIVO A EDUCAÇÃO         | 3.261.099,77        |
| (-) ENSINO MÉDIO (SUB-FUNÇÃO 362)   | 3.440,39            |
| (-) ENSINO PROFISSIONAL (SUB-FUNÇÃO 363)  | 0,00                |
| (-) ENSINO SUPERIOR (SUB-FUNÇÃO 364)  | 0,00                |
| (-) DESPESAS REALIZADAS COM RECURSOS DE TRANSFERÊNCIAS VOLUNTÁRIAS                    | 0,00                |
| (-) DESPESAS REALIZADAS COM COMPLEMENTAÇÃO DO FUNDEB                                  | 3.911.843,43        |
| <b>VALOR APLICADO</b>   | <b>2.442.684,07</b> |
| <b>PERCENTUAL APLICADO</b>  | <b>33,54%</b>       |
| <b>SUPERAFIT</b>  | <b>621.800,05</b>   |

  
Francisco Jeová Sousa Cavalcante  
Prefeito Municipal

  
Valdair Pereira Gonçalves  
CPF: 07.111.117-1



ESTADO DO CEARÁ  
PREFEITURA MUNICIPAL DE MONSENHOR TABOSA  
PRACA 07 DE SETEMBRO 15  
CNPJ:07.693.989/0001-05


DEMONSTRATIVO DA RECEITA DE IMPOSTOS LÍQUIDA E DAS DESPESAS PRÓPRIAS COM AÇÕES E SERVIÇOS PÚBLICOS DE SAÚDE

RREO – ANEXO XII (ADCT, art. 77)

Exercício: 2017 2º BIMESTRE - MARÇO-ABRIL

| Imposto e Transferências Considerados para o Cálculo                                      | Valor R\$           |
|---|---------------------|
| I.P.T.U   | 9.930,01            |
| I.R.R.F   | 86.513,67           |
| I.T.B.I   | 2.085,91            |
| I.S.S   | 98.246,50           |
| DIVIDA ATIVA DE IMPOSTOS  | 536,22              |
| JUROS, MULTAS E ATUALIZAÇÃO MONETÁRIA DE IMPOSTOS E DÍVIDA ATIVA                          | 0,00                |
| QUOTA PARTE DE FPM  | 5.528.264,92        |
| QUOTA PARTE DO ITR  | 169,46              |
| COTA PARTE DO IPVA  | 241.785,98          |
| COTA PARTE DO ICMS  | 1.307.875,41        |
| COTA PARTE DO IPI   | 3.838,82            |
| LEI COMPLEMENTAR Nº 87/96   | 4.289,16            |
| TOTAL DOS IMPOSTOS E TRANSFERÊNCIAS   | 7.283.536,06        |
| <b>VALOR A APLICAR (ART. 77, ADCT) - 15% DO TOTAL DOS IMPOSTOS E TRANSFERÊNCIAS</b>       | <b>1.092.530,41</b> |
| Despesas Consideradas como Aplicação em Manutenção e Desenvolvimento do Ensino            | Valor R\$           |
| (+) GASTOS COM SAÚDE - DESPESA EMPENHADA (FUNÇÃO 10)                                      | 3.918.763,41        |
| (+) RESTOS A PAGAR INSCRITO EM EXERCÍCIOS ANTERIORES E LIQUIDADOS NO ATUAL EXERCÍCIO      | 49.419,42           |
| (-) RESTOS A PAGAR NÃO PROCESSADOS INSCRITO NO EXERCÍCIO RELATIVO A SAÚDE                 | 967.336,31          |
| (-) INATIVOS E PENSIONISTA  | 0,00                |
| (-) SERVIÇO DE LIMPEZA E TRATAMENTO DE RESÍDUOS SÓLIDOS                                   | 0,00                |
| (-) ASSISTÊNCIA MÉDICA E ODONTOLÓGICA A SERVIDORES  | 0,00                |
| (-) SANEAMENTO BÁSICO (EXCETO PARA CONTROLE DE VETORES)                                   | 0,00                |
| (-) DESPESAS REALIZADA COM RECURSOS DE TRANSFERÊNCIAS VOLUNTÁRIAS E OPERAÇÕES DE CRÉDITOS | 0,00                |
| <b>VALOR APLICADO</b>   | <b>3.000.846,52</b> |
| <b>PERCENTUAL APLICADO</b>  | <b>41,20 %</b>      |
| <b>SUPERAFIT</b>  | <b>1.908.316,11</b> |

  
Francisco Jeová Sousa Cavalcante  
Prefeito Municipal

  
Waldair Tabosa Gonçalves  
CPECE: 011411/1