

**ESTADO DO CEARÁ**  
**PREFEITURA MUNICIPAL DE MONSENHOR TABOSA**

**EDITAL - Divulgação do Relatório Resumido da Execução Orçamentária - RREO**

O Prefeito Municipal de MONSENHOR TABOSA, no uso de suas atribuições legais e de acordo com o estabelecido no art. 52 da LRF, torna público e que se encontram publicados o RREO do JANEIRO A OUTUBRO 2016/5º BIMESTRE SETEMBRO-OUTUBRO, no "site" [www.MONSENHORTABOSA.ce.gov.br](http://www.MONSENHORTABOSA.ce.gov.br), bem como afixados em espaço público (mural), local de ampla visibilidade nos Poderes Executivo e Legislativo desde a data de este edital.

MONSENHOR TABOSA-CE, 30 de Novembro de 2016

  
**Francisco Jeová Sousa Cavalcante**  
**Prefeito Municipal**

**ESTADO DO CEARÁ**  
**PREFEITURA MUNICIPAL DE MONSENHOR TABOSA**  
**RELATÓRIO RESUMIDO DA EXECUÇÃO ORÇAMENTÁRIA**  
**BALANÇO ORÇAMENTÁRIO**  
**ORÇAMENTO FISCAL E DA SEGURIDADE FISCAL**  
**JANEIRO A OUTUBRO 2016/5º BIMESTRE SETEMBRO-OUTUBRO**

RREO – Anexo I (LRF, Art. 52, inciso I, alíneas a e b do inciso II e §1º)

R\$ 1,00


RECEITAS	PREVISÃO INICIAL	PREVISÃO ATUALIZADA (a)	RECEITAS REALIZADAS				SALDO A REALIZAR (a-c)
			No Bimestre (b)	% (b/a)	Até o Bimestre (c)	% (c/a)	
RECEITAS CORRENTES	41.321.794,00	41.321.794,00	6.074.514,55	14,70	34.058.247,32	82,42	7.263.546,68
RECEITA TRIBUTARIA	620.722,00	620.722,00	80.438,64	12,96	536.566,53	86,44	84.155,47
IMPOSTOS	550.789,00	550.789,00	78.451,31	14,24	493.183,50	89,54	57.605,50
IMPOSTO SOBRE O PATRIMONIO E A RENDA	21.276,00	21.276,00	9.012,00	42,36	204.305,08	960,26	-183.029,08
IMPOSTO S/ A RENDA E PROV DE QUALQUER NATUREZA	169.897,00	169.897,00	8.085,92	4,76	189.006,16	111,25	-19.109,16
IMPOSTO SOBRE A PRODUCAO E A CIRCULACAO	332.125,00	332.125,00	69.439,31	20,91	288.878,42	86,98	43.246,58
TAXAS	68.883,00	68.883,00	1.987,33	2,89	43.383,03	62,98	25.499,97
TAXAS PELO EXERCICIO DO PODER DE POLICIA	45.503,00	45.503,00	1.385,33	3,04	37.518,83	82,45	7.984,17
TAXAS PELA PRESTACAO DE SERVICOS	5.720,00	5.720,00	602,00	10,52	5.864,20	102,52	-144,20
CONTRIBUICAO DE MELHORIA	1.050,00	1.050,00	0,00	0,00	0,00	0,00	1.050,00
RECEITA DE CONTRIBUICOES	260.000,00	260.000,00	0,00	0,00	0,00	0,00	260.000,00
CONTRIBUICOES ECONOMICAS	260.000,00	260.000,00	0,00	0,00	0,00	0,00	260.000,00
RECEITA PATRIMONIAL	477.042,00	477.042,00	15.996,27	3,35	110.606,96	23,19	366.435,04
RECEITAS DE VALORES MOBILIARIOS	474.837,00	474.837,00	15.996,27	3,37	110.606,96	23,29	364.230,04
REMUNERACAO DE DEPOSITOS BANCARIOS	128.544,00	128.544,00	15.996,27	12,44	110.606,96	86,05	17.937,04
REMUNERACAO DE DEPOSITOS BANCARIOS	340.518,00	340.518,00	15.996,27	4,70	110.606,96	32,48	229.911,04
OUTRAS RECEITAS PATRIMONIAIS	2.205,00	2.205,00	0,00	0,00	0,00	0,00	2.205,00
RECEITA DE SERVICOS	27.563,00	27.563,00	0,00	0,00	0,00	0,00	27.563,00
SERVICOS DE SAUDE	5.513,00	5.513,00	0,00	0,00	0,00	0,00	5.513,00
TRANSFERENCIAS CORRENTES	39.868.813,00	39.868.813,00	5.965.182,98	14,96	33.218.166,95	83,32	6.650.646,05
TRANSFERENCIAS INTERGOVERNAMENTAIS	39.631.779,00	39.631.779,00	5.938.043,78	14,98	32.921.771,19	83,07	6.710.007,81
TRANSFERENCIAS DA UNIAO	277.311,00	277.311,00	3.321.242,45	1197,66	18.178.354,47	6555,22	-17.901.043,47
PARTICIPACAO NA RECEITA DA UNIAO	15.909.800,00	15.909.800,00	2.057.581,39	12,93	12.414.732,54	78,03	3.495.067,46
TRANSFERENCIAS DA COMPENSACAO FINANCEIRA	178.355,00	178.355,00	29.656,21	16,63	128.940,21	72,29	49.414,79
TRANSF DE RECUSSOS DO SUS REP FUNDA A FUNDO	3.432.918,00	3.432.918,00	333.788,28	9,72	2.916.337,86	84,95	516.580,14
TRANSF DE RECUSSOS DO SUS REP FUNDA A FUNDO	1.388.756,00	1.388.756,00	318.117,34	22,91	1.306.476,37	94,08	82.279,63
TRANSFERENCIA FUNDO A FUNDO SAUDE DA FAMILIA	1.291.262,00	1.291.262,00	217.944,67	16,88	1.005.673,03	77,88	285.588,97
TRANSFERENCIA FUNDO A FUNDO -ESPECIALIDADES REGION	199.875,00	199.875,00	31.726,27	15,87	128.919,00	64,50	70.956,00
TRANSFERENCIAS DO SUS - FUNDO A FUNDO	119.025,00	119.025,00	0,00	0,00	0,00	0,00	119.025,00
TRANSFERENCIAS DO FUNDO DE ASSISTENCIA SOCIAL	548.842,00	548.842,00	41.564,74	7,57	381.683,17	69,54	167.158,83
TRANSFERENCIAS DE RECUSOS DO FNDE	1.903.232,00	1.903.232,00	856.909,73	45,02	2.327.903,72	122,31	-424.671,72
TRANSFERENCIAS DOS ESTADOS	0,00	0,00	576.215,47	?,00	3.066.105,95	?,00	-3.066.105,95
PARTICIPACAO NA RECEITA DOS ESTADOS	3.420.511,00	3.420.511,00	576.215,47	16,85	3.066.105,95	89,64	354.405,05
OUTRAS TRANSFERENCIAS DA UNIAO	0,00	0,00	0,00	?,00	0,00	?,00	0,00
TRANSFERENCIAS MULTIGOVERNAMENTAIS	4.296.621,00	4.296.621,00	2.040.585,86	47,49	11.677.310,77	271,78	-7.380.689,77
TRANSFERENCIAS DE CONVENIOS	237.034,00	237.034,00	27.139,20	11,45	296.395,76	125,04	-59.361,76
TRANSF DE CONVENIOS DA UNIAO E SUAS ENTIDADES	10.000,00	10.000,00	0,00	0,00	158.212,04	1582,12	-148.212,04
TRANSF DE CONV DOS ESTADOS DF E SUAS ENTIDADES	44.534,00	44.534,00	27.139,20	60,94	138.183,72	310,29	-93.649,72

**ESTADO DO CEARÁ**  
**PREFEITURA MUNICIPAL DE MONSENHOR TABOSA**  
**RELATÓRIO RESUMIDO DA EXECUÇÃO ORÇAMENTÁRIA**  
**BALANÇO ORÇAMENTÁRIO**  
**ORÇAMENTO FISCAL E DA SEGURIDADE FISCAL**  
**JANEIRO A OUTUBRO 2016/5º BIMESTRE SETEMBRO-OUTUBRO**

RREO – Anexo I (LRF, Art. 52, inciso I, alíneas a e b do inciso II e §1º)

	R\$ 1,00						
OUTRAS RECEITAS CORRENTES	67.654,00	67.654,00	12.896,66	19,06	192.906,88	285,14	-125.252,88
MULTAS E JUROS DE MORA	4.580,00	4.580,00	0,00	0,00	0,00	0,00	4.580,00
MULTAS JUROS DE MORA IPTU	525,00	525,00	0,00	0,00	0,00	0,00	525,00
MULTAS DE OUTRAS ORIGENS	1.117,00	1.117,00	0,00	0,00	0,00	0,00	1.117,00
INDENIZACOES E RESTITUICOES	15.201,00	15.201,00	5.785,75	38,06	149.497,53	983,47	-134.296,53
INDENIZACOES	1.001,00	1.001,00	0,00	0,00	0,00	0,00	1.001,00
OUTRAS INDENIZACOES	1.001,00	1.001,00	0,00	0,00	0,00	0,00	1.001,00
RESTITUICOES	2.100,00	2.100,00	5.785,75	275,51	149.497,53	7118,93	-147.397,53
RECEITA DA DIVIDA ATIVA	42.623,00	42.623,00	1.429,75	3,35	16.488,66	38,68	26.134,34
RECEITA DA DIVIDA ATIVA TRIBUTARIA	10.000,00	10.000,00	1.429,75	14,30	16.488,66	164,89	-6.488,66
DIVERSAS RECEITAS	5.250,00	5.250,00	5.681,16	108,21	26.920,69	512,78	-21.670,69
RECEITAS DE CAPITAL	279.500,00	279.500,00	942.769,24	337,31	1.209.457,44	432,72	-929.957,44
ALIENACAO DE BENS	10.500,00	10.500,00	0,00	0,00	0,00	0,00	10.500,00
ALIENACAO DE BENS MOVEIS	5.250,00	5.250,00	0,00	0,00	0,00	0,00	5.250,00
ALIENACAO DE BENS IMOVEIS	5.250,00	5.250,00	0,00	0,00	0,00	0,00	5.250,00
TRANSFERENCIAS DE CAPITAL	269.000,00	269.000,00	942.769,24	350,47	1.209.457,44	449,61	-940.457,44
TRANSFERENCIAS INTERGOVERNAMENTAIS	119.000,00	119.000,00	942.769,24	792,24	1.043.659,34	877,02	-924.659,34
TRANSFERENCIAS DA UNIAO	30.000,00	30.000,00	865.209,24	2884,03	966.099,34	3220,33	-936.099,34
TRANSFERENCIAS DOS ESTADOS	9.000,00	9.000,00	77.560,00	861,78	77.560,00	861,78	-68.560,00
TRANSFERENCIAS DE CONVENIOS	150.000,00	150.000,00	0,00	0,00	165.798,10	110,53	-15.798,10
TRANSF DE CONVENIOS	100.000,00	100.000,00	0,00	0,00	161.298,10	161,30	-61.298,10
TRANSF DE CONVENIOS DOS ESTADOS E ENTIDADES	0,00	0,00	0,00	?,00	4.500,00	?,00	-4.500,00
DED. DE RECEITA P/ FORM. DO FUNDEB	-3.867.069,00	-3.867.069,00	-526.657,62	13,62	-2.985.959,76	77,22	-881.109,24
DED. DE RECEITA P/ FORM. DO FUNDEB	-3.867.069,00	-3.867.069,00	-526.657,62	13,62	-2.985.959,76	77,22	-881.109,24
DED. DE RECEITA P/ FORM. DO FUNDEB	-3.867.069,00	-3.867.069,00	-526.657,62	13,62	-2.985.959,76	77,22	-881.109,24
DED. DE RECEITA P/ FORM. DO FUNDEB	-2.057,00	-2.057,00	-411.864,61	20022,59	-2.387.288,95	116056,83	2.385.231,95
DED. DE RECEITA P/ FORM. DO FUNDEB	-3.180.910,00	-3.180.910,00	-411.516,19	12,94	-2.385.546,85	75,00	-795.363,15
DED. DE RECEITA P/ FORM. DO FUNDEB	-104,00	-104,00	-114.793,01	10377,89	-598.670,81	575645,01	598.566,81
DED. DE RECEITA P/ FORM. DO FUNDEB	-684.102,00	-684.102,00	-114.793,01	16,78	-598.670,81	87,51	-85.431,19
<b>SUBTOTAL DAS RECEITAS (I)</b>	<b>37.734.225,00</b>	<b>37.734.225,00</b>	<b>6.490.626,17</b>	<b>17,20</b>	<b>32.281.745,00</b>	<b>85,55</b>	<b>5.452.480,00</b>
<b>DÉFICIT(II)</b>	<b>—</b>	<b>—</b>	<b>—</b>	<b>—</b>	<b>728.798,85</b>	<b>—</b>	<b>—</b>
<b>TOTAL (III) = (I + II)</b>	<b>37.734.225,00</b>	<b>37.734.225,00</b>	<b>6.490.626,17</b>	<b>17,20</b>	<b>33.010.543,85</b>	<b>87,48</b>	<b>5.452.480,00</b>

  
**Francisco João Sousa Cavalcante**  
**Prefeito Municipal**

  
**Valdir Alcino Gonçalves**  
 CPF: 011417-1


**ESTADO DO CEARÁ**  
**PREFEITURA MUNICIPAL DE MONSENHOR TABOSA**  
**RELATÓRIO RESUMIDO DA EXECUÇÃO ORÇAMENTÁRIA**  
**BALANÇO ORÇAMENTÁRIO**  
**ORÇAMENTO FISCAL E DA SEGURIDADE FISCAL**  
**JANEIRO A OUTUBRO 2016/5º BIMESTRE SETEMBRO-OUTUBRO**

RREO – Anexo I (LRF, Art. 52, inciso I, alíneas a e b do inciso II e §1º)

R\$ 1,00

DESPESAS	DOTAÇÃO INICIAL (d)	CRÉDITOS ADICIONAIS (e)	DOTAÇÃO ATUALIZADA (f=d+e)	DESPESAS EMPENHADAS		DESPESAS LIQUIDADAS			SALDO A LIQUIDAR (f-j)
				No Bimestre (g)	Até o Bimestre (h)	No Bimestre (i)	Até o Bimestre (j)	% (j/f)	
DESPESAS CORRENTES	35.065.583,00	53.939,28	35.119.522,28	5.540.964,25	32.530.514,83	7.072.460,28	30.868.739,66	0,00	35.119.522,28
PESSOAL E ENCARGOS SOCIAIS	20.840.423,00	899.971,79	21.740.394,79	3.160.993,08	20.362.624,67	4.367.515,80	19.459.127,77	0,00	21.740.394,79
APLICACOES DIRETAS	20.840.423,00	899.971,79	21.740.394,79	3.160.993,08	20.362.624,67	4.367.515,80	19.459.127,77	0,00	21.740.394,79
JUROS E ENCARGOS DA DIVIDA	1.103,00	-1.103,00	0,00	0,00	0,00	0,00	0,00	?,00	0,00
APLICACOES DIRETAS	1.103,00	-1.103,00	0,00	0,00	0,00	0,00	0,00	?,00	0,00
OUTRAS DESPESAS CORRENTES	14.224.057,00	-844.929,51	13.379.127,49	2.379.971,17	12.167.890,16	2.704.944,48	11.440.082,09	0,00	13.379.127,49
TRANSF INST PRIV S/FINS LUCRATIVOS	27.012,00	666,00	27.678,00	0,00	25.716,00	4.286,00	20.587,00	0,00	27.678,00
CONSORCIOS PUBLICOS	166.524,00	59.984,58	226.508,58	49.210,18	226.508,58	49.210,18	226.508,58	0,00	226.508,58
APLICACOES DIRETAS	14.030.521,00	-905.580,09	13.124.940,91	2.330.760,99	11.915.665,58	2.651.448,30	11.192.986,51	0,00	13.124.940,91
MATERIAL DE CONSUMO	2.489.943,00	900.049,90	3.389.992,90	685.347,12	3.060.669,66	697.815,75	2.848.483,15	0,00	3.389.992,90
OUTROS SERV TERCEIROS - P. FISICA	3.576.394,00	-444.716,74	3.131.677,26	468.102,00	2.751.176,09	442.305,00	2.602.127,09	0,00	3.131.677,26
OUTROS SERV TERCEIROS - P. JURIDICA	6.650.883,00	-894.882,84	5.756.000,16	1.077.359,76	5.550.771,30	1.436.629,39	5.232.758,35	0,00	5.756.000,16
DESPESAS DE CAPITAL	2.483.455,00	-53.939,28	2.429.515,72	833.644,00	2.166.518,32	882.313,55	2.111.333,99	0,00	2.429.515,72
INVESTIMENTOS	2.279.282,00	-247.404,50	2.031.877,50	793.144,00	1.782.720,02	824.144,00	1.729.779,98	0,00	2.031.877,50
APLICACOES DIRETAS	2.279.282,00	-247.404,50	2.031.877,50	793.144,00	1.782.720,02	824.144,00	1.729.779,98	0,00	2.031.877,50
OBRAS E INSTALACOES	1.508.781,00	400.643,51	1.909.424,51	789.690,00	1.719.560,38	789.690,00	1.672.106,34	0,00	1.909.424,51
EQUIPAMENTOS E MATERIAL PERMANENTE	765.501,00	-643.048,01	122.452,99	3.454,00	63.159,64	34.454,00	57.673,64	0,00	122.452,99
INVERSOES FINANCEIRAS	1.103,00	0,00	1.103,00	0,00	0,00	0,00	0,00	0,00	1.103,00
APLICACOES DIRETAS	1.103,00	0,00	1.103,00	0,00	0,00	0,00	0,00	0,00	1.103,00
AQUISICAO DE IMOVEIS	1.103,00	0,00	1.103,00	0,00	0,00	0,00	0,00	0,00	1.103,00
AMORTIZACAO DA DIVIDA	203.070,00	193.465,22	396.535,22	40.500,00	383.798,30	58.169,55	381.554,01	0,00	396.535,22
APLICACOES DIRETAS	203.070,00	193.465,22	396.535,22	40.500,00	383.798,30	58.169,55	381.554,01	0,00	396.535,22
PRINCIPAL DIV. CONTRATUAL RESGATADO	203.070,00	193.465,22	396.535,22	40.500,00	383.798,30	58.169,55	381.554,01	0,00	396.535,22
RESERVA DE CONTINGENCIA	185.187,00	0,00	185.187,00	0,00	0,00	0,00	0,00	0,00	185.187,00
RESERVA DE CONTINGENCIA	185.187,00	0,00	185.187,00	0,00	0,00	0,00	0,00	0,00	185.187,00
RESERVA DE CONTINGENCIA	185.187,00	0,00	185.187,00	0,00	0,00	0,00	0,00	0,00	185.187,00
<b>SUBTOTAL DAS DESPESAS (IV)</b>	<b>37.734.225,00</b>	<b>0,00</b>	<b>37.734.225,00</b>	<b>6.374.608,25</b>	<b>34.697.033,15</b>	<b>7.954.773,83</b>	<b>32.980.073,65</b>	<b>87,40</b>	<b>4.754.151,35</b>
<b>SUPERÁVIT(V)</b>	<b>—</b>	<b>—</b>	<b>—</b>	<b>—</b>	<b>—</b>	<b>—</b>	<b>—</b>	<b>—</b>	<b>—</b>
<b>TOTAL (VI) = (IV + V)</b>	<b>37.734.225,00</b>	<b>0,00</b>	<b>37.734.225,00</b>	<b>6.374.608,25</b>	<b>34.697.033,15</b>	<b>7.954.773,83</b>	<b>32.980.073,65</b>	<b>87,40</b>	<b>4.754.151,35</b>

  
**Francisco Jeová Sousa Cavalcante**  
**Prefeito Municipal**

  
**Waldair Teixeira Gonçalves**  
**02/02/2016/1**



**ESTADO DO CEARÁ**  
**PREFEITURA MUNICIPAL DE MONSENHOR TABOSA**  
**RELATÓRIO RESUMIDO DA EXECUÇÃO ORÇAMENTÁRIA**  
**DEMONSTRATIVO DA EXECUÇÃO DAS DESPESAS POR FUNÇÃO/SUBFUNÇÃO**  
**ORÇAMENTO FISCAL E DA SEGURIDADE FISCAL**  
**JANEIRO A OUTUBRO 2016/5º BIMESTRE SETEMBRO-OUTUBRO**


RREO – Anexo II ( LRF, Art. 52, inciso II, alínea “c” )

R\$ 1,00

FUNÇÃO / SUBFUNÇÃO	DOTAÇÃO INICIAL	DOTAÇÃO ATUALIZADA (a)	DESPESAS EMPENHADAS		DESPESAS LIQUIDADAS				SALDO A LIQUIDAR (a-e)
			No Bimestre (b)	Até o Bimestre (c)	No Bimestre (d)	Até o Bimestre (e)	% (e/ total)	% (e/a)	
GESTAO AMBIENTAL	4.412,00	4.412,00	0,00	0,00	0,00	0,00	0,00	0,00	4.412,00
CONTROLE AMBIENTAL	4.412,00	4.412,00	0,00	0,00	0,00	0,00	0,00	0,00	4.412,00
AGRICULTURA	155.469,00	93.330,00	0,00	93.330,00	0,00	93.330,00	1,17	100,00	0,00
ABASTECIMENTO	80.325,00	93.330,00	0,00	93.330,00	0,00	93.330,00	1,17	100,00	0,00
EXTENSÃO RURAL	75.144,00	0,00	0,00	0,00	0,00	0,00	0,00	?,00	0,00
ENERGIA	165.376,00	10.414,00	0,00	0,00	0,00	0,00	0,00	0,00	10.414,00
ENERGIA ELÉTRICA	165.376,00	10.414,00	0,00	0,00	0,00	0,00	0,00	0,00	10.414,00
TRANSPORTE	102.239,00	1.708,75	0,00	0,00	0,00	0,00	0,00	0,00	1.708,75
TRANSPORTE RODOVIÁRIO	102.239,00	1.708,75	0,00	0,00	0,00	0,00	0,00	0,00	1.708,75
DESPORTO E LAZER	162.077,00	81.600,26	0,00	0,00	0,00	0,00	0,00	0,00	81.600,26
DESPORTO COMUNITÁRIO	162.077,00	81.600,26	0,00	0,00	0,00	0,00	0,00	0,00	81.600,26
ENCARGOS ESPECIAIS	191.468,00	383.830,22	40.500,00	383.798,30	58.169,55	381.554,01	4,80	99,41	2.276,21
SERVICO DA DIVIDA INTERNA	191.468,00	383.830,22	40.500,00	383.798,30	58.169,55	381.554,01	4,80	99,41	2.276,21
RESERVA DE CONTINGENCIA	185.187,00	185.187,00	0,00	0,00	0,00	0,00	0,00	0,00	185.187,00
RESERVA DE CONTIGÊNCIA	185.187,00	185.187,00	0,00	0,00	0,00	0,00	0,00	0,00	185.187,00
<b>TOTAL</b>	<b>37.734.225,00</b>	<b>37.734.225,00</b>	<b>6.374.608,25</b>	<b>34.697.033,15</b>	<b>7.954.773,83</b>	<b>32.980.073,65</b>	<b>414,59</b>	<b>87,40</b>	<b>4.754.151,35</b>

FONTE:

  
**Francisco Leová Sousa Cavalcante**  
**Prefeito Municipal**

  
**Waldair Lima Gonçalves**  
**CRZCE: 11411-1**

**ESTADO DO CEARÁ**  
**PREFEITURA MUNICIPAL DE MONSENHOR TABOSA**  
**PRACA 07 DE SETEMBRO 15**  
**CNPJ:07.693.989/0001-05**


**DEMONSTRATIVO DAS RECEITAS E DESPESAS COM MANUTENÇÃO E DESENVOLVIMENTO DO ENSINO – MDE**

RREO - Anexo VIII (Lei 9.394/96, Art. 72)

Exercício: 2016 5º BIMESTRE - SETEMBRO-OUTUBRO

<b>Imposto e Transferências Considerados para o Cálculo</b>	<b>Valor R\$</b>
I.P.T.U	2.206,74
I.R.R.F	189.006,16
I.T.B.I	13.092,18
I.S.S	288.878,42
DIVIDA ATIVA DE IMPSOTOS	16.488,66
JUROS, MULTAS E ATUALIZAÇÃO MONETÁRIA DE IMPOSTOS E DÍVIDA ATIVA	0,00
QUOTA PARTE DE FPM	12.408.636,06
QUOTA PARTE DO ITR	6.096,48
COTA PARTE DO IPVA	277.870,87
COTA PARTE DO ICMS	2.665.920,61
COTA PARTE DO IPI	8.079,67
LEI COMPLEMENTAR Nº 87/96	8.710,50
<b>TOTAL DOS IMPOSTOS E TRANSFERÊNCIAS</b>	<b>15.884.986,35</b>
<b>VALOR A APLICAR (ART. 212, C.F.) - 25% DO TOTAL DOS IMPSOTOS E TRANSFERÊNCIAS</b>	<b>3.971.246,59</b>
<b>COMPLEMENTAÇÃO FUNDEB</b>	<b>8.691.351,01</b>
<b>Despesas Consideradas como Aplicação em Manutenção e Desenvolvimento do Ensino</b>	<b>Valor R\$</b>
(+) GASTOS COM EDUCAÇÃO - DESPESA EMPENHADA (FUNÇÃO 12)	17.557.610,86
(+) RESTOS A PAGAR INSCRITO EM EXERCÍCIOS ANTERIORES E LIQUIDADOS NO ATUAL EXERCÍCIO	0,00
(-) RESTOS A PAGAR NÃO PROCESSADOS INSCRITO NO EXERCÍCIO, RELATIVO A EDUCAÇÃO	406.393,22
(-) ENSINO MÉDIO (SUB-FUNÇÃO 362)	218.664,08
(-) ENSINO PROFISSIONAL (SUB-FUNÇÃO 363)	0,00
(-) ENSINO SUPERIOR (SUB-FUNÇÃO 364)	0,00
(-) DESPESAS REALIZADAS COM RECURSOS DE TRANSFERÊNCIAS VOLUNTÁRIAS	0,00
(-) DESPESAS REALIZADAS COM COMPLEMENTAÇÃO DO FUNDEB	8.691.351,01
<b>VALOR APLICADO</b>	<b>8.241.202,55</b>
<b>PERCENTUAL APLICADO</b>	<b>51,88%</b>
<b>SUPERAFIT</b>	<b>4.269.955,96</b>

  
**Francisco Leiva Sousa Cavalcante**  
 Prefeito Municipal

  
 Waldair Teixeira Gonçalves  
 CPF: 02.111.111-1

**ESTADO DO CEARÁ**  
**PREFEITURA MUNICIPAL DE MONSENHOR TABOSA**  
**PRACA 07 DE SETEMBRO 15**  
**CNPJ:07.693.989/0001-05**

**DEMONSTRATIVO DA RECEITA DE IMPOSTOS LÍQUIDA E DAS DESPESAS PRÓPRIAS COM AÇÕES E SERVIÇOS PÚBLICOS DE SAÚDE**


RREO – ANEXO XII (ADCT, art. 77)

Exercício: 2016 5º BIMESTRE - SETEMBRO-OUTUBRO

<b>Imposto e Transferências Considerados para o Cálculo</b>	<b>Valor R\$</b>
I.P.T.U	2.206,74
I.R.R.F	189.006,16
I.T.B.I	13.092,18
I.S.S	288.878,42
DIVIDA ATIVA DE IMPOSTOS	16.488,66
JUROS, MULTAS E ATUALIZAÇÃO MONETÁRIA DE IMPOSTOS E DÍVIDA ATIVA	0,00
QUOTA PARTE DE FPM	12.408.636,06
QUOTA PARTE DO ITR	6.096,48
COTA PARTE DO IPVA	277.870,87
COTA PARTE DO ICMS	2.665.920,61
COTA PARTE DO IPI	8.079,67
LEI COMPLEMENTAR Nº 87/96	8.710,50
<b>TOTAL DOS IMPOSTOS E TRANSFERÊNCIAS</b>	<b>15.884.986,35</b>
<b>VALOR A APLICAR (ART. 77, ADCT) - 15% DO TOTAL DOS IMPOSTOS E TRANSFERÊNCIAS</b>	<b>2.382.747,95</b>
<b>Despesas Consideradas como Aplicação em Manutenção e Desenvolvimento do Ensino</b>	<b>Valor R\$</b>
(+) GASTOS COM SAÚDE - DESPESA EMPENHADA (FUNÇÃO 10)	7.793.990,71
(+) RESTOS A PAGAR INSCRITO EM EXERCÍCIOS ANTERIORES E LIQUIDADOS NO ATUAL EXERCÍCIO	0,00
(-) RESTOS A PAGAR NÃO PROCESSADOS INSCRITO NO EXERCÍCIO RELATIVO A SAÚDE	603.349,50
(-) INATIVOS E PENSIONISTA	0,00
(-) SERVIÇO DE LIMPEZA E TRATAMENTO DE RESÍDUOS SÓLIDOS	0,00
(-) ASSISTÊNCIA MÉDICA E ODONTOLÓGICA A SERVIDORES	0,00
(-) SANEAMENTO BÁSICO (EXCETO PARA CONTROLE DE VETORES)	0,00
(-) DESPESAS REALIZADA COM RECURSOS DE TRANSFERÊNCIAS VOLUNTÁRIAS E OPERAÇÕES DE CRÉDITOS	0,00
<b>VALOR APLICADO</b>	<b>7.190.641,21</b>
<b>PERCENTUAL APLICADO</b>	<b>45,27 %</b>
<b>SUPERAFIT</b>	<b>4.807.893,26</b>

  
Francisco Jeová Sousa Cavalcante

Prefeito Municipal

  
Waldair Jurema Gonçalves  
CNPJ:07.693.989/0001-05