

**ESTADO DO CEARÁ**  
**PREFEITURA MUNICIPAL DE MONSENHOR TABOSA**

**EDITAL - Divulgação do Relatório Resumido da Execução Orçamentária - RREO**

O Prefeito Municipal de MONSENHOR TABOSA, no uso de suas atribuições legais e de acordo com o estabelecido no art. 52 da LRF, torna público e que se encontram publicados o RREO do JANEIRO A AGOSTO 2016/4º BIMESTRE JULHO-AGOSTO, no "site" [www.MONSENHORTABOSA.ce.gov.br](http://www.MONSENHORTABOSA.ce.gov.br), bem como afixados em espaço público (mural), local de ampla visibilidade nos Poderes Executivo e Legislativo desde a data de este edital.

MONSENHOR TABOSA-CE, 30 de Setembro de 2016

  
Francisco Jeová Sousa Cavalcante  
Prefeito Municipal

**ESTADO DO CEARÁ**  
**PREFEITURA MUNICIPAL DE MONSENHOR TABOSA**  
**RELATÓRIO RESUMIDO DA EXECUÇÃO ORÇAMENTÁRIA**  
**BALANÇO ORÇAMENTÁRIO**  
**ORÇAMENTO FISCAL E DA SEGURIDADE FISCAL**  
**JANEIRO A AGOSTO 2016/4º BIMESTRE JULHO-AGOSTO**

RREO – Anexo I (LRF, Art. 52, inciso I, alíneas a e b do inciso II e §1º)

R\$ 1,00

RECEITAS	PREVISÃO INICIAL	PREVISÃO ATUALIZADA (a)	RECEITAS REALIZADAS				SALDO A REALIZAR (a-c)
			No Bimestre (b)	% (b/a)	Até o Bimestre (c)	% (c/a)	
RECEITAS CORRENTES	41.321.794,00	41.321.794,00	6.454.550,94	15,62	27.983.732,77	67,72	13.338.061,23
RECEITA TRIBUTARIA	620.722,00	620.722,00	163.792,55	26,39	456.127,89	73,48	164.594,11
IMPOSTOS	550.789,00	550.789,00	142.529,86	25,88	414.732,19	75,30	136.056,81
IMPOSTO SOBRE O PATRIMONIO E A RENDA	21.276,00	21.276,00	87.600,93	411,74	195.293,08	917,90	-174.017,08
IMPOSTO S/ A RENDA E PROV DE QUALQUER NATUREZA	169.897,00	169.897,00	84.088,04	49,49	180.920,24	106,49	-11.023,24
IMPOSTO SOBRE A PRODUCAO E A CIRCULACAO	332.125,00	332.125,00	54.928,93	16,54	219.439,11	66,07	112.685,89
TAXAS	68.883,00	68.883,00	21.262,69	30,87	41.395,70	60,10	27.487,30
TAXAS PELO EXERCICIO DO PODER DE POLICIA	45.503,00	45.503,00	20.987,49	46,12	36.133,50	79,41	9.369,50
TAXAS PELA PRESTACAO DE SERVICOS	5.720,00	5.720,00	275,20	4,81	5.262,20	92,00	457,80
CONTRIBUICAO DE MELHORIA	1.050,00	1.050,00	0,00	0,00	0,00	0,00	1.050,00
RECEITA DE CONTRIBUICOES	260.000,00	260.000,00	0,00	0,00	0,00	0,00	260.000,00
CONTRIBUICOES ECONOMICAS	260.000,00	260.000,00	0,00	0,00	0,00	0,00	260.000,00
RECEITA PATRIMONIAL	477.042,00	477.042,00	17.391,78	3,65	94.610,69	19,83	382.431,31
RECEITAS DE VALORES MOBILIARIOS	474.837,00	474.837,00	17.391,78	3,66	94.610,69	19,92	380.226,31
REMUNERACAO DE DEPOSITOS BANCARIOS	128.544,00	128.544,00	17.391,78	13,53	94.610,69	73,60	33.933,31
REMUNERACAO DE DEPOSITOS BANCARIOS	340.518,00	340.518,00	17.391,78	5,11	94.610,69	27,78	245.907,31
OUTRAS RECEITAS PATRIMONIAIS	2.205,00	2.205,00	0,00	0,00	0,00	0,00	2.205,00
RECEITA DE SERVICOS	27.563,00	27.563,00	0,00	0,00	0,00	0,00	27.563,00
SERVICOS DE SAUDE	5.513,00	5.513,00	0,00	0,00	0,00	0,00	5.513,00
TRANSFERENCIAS CORRENTES	39.868.813,00	39.868.813,00	6.236.704,24	15,64	27.252.983,97	68,36	12.615.829,03
TRANSFERENCIAS INTERGOVERNAMENTAIS	39.631.779,00	39.631.779,00	6.153.099,72	15,53	26.983.727,41	68,09	12.648.051,59
TRANSFERENCIAS DA UNIAO	277.311,00	277.311,00	3.535.811,86	1275,03	14.857.112,02	5357,56	-14.579.801,02
PARTICIPACAO NA RECEITA DA UNIAO	15.909.800,00	15.909.800,00	2.547.662,90	16,01	10.357.151,15	65,10	5.552.648,85
TRANSFERENCIAS DA COMPENSACAO FINANCEIRA	178.355,00	178.355,00	29.473,45	16,53	99.284,00	55,67	79.071,00
TRANSF DE RECUSSOS DO SUS REP FUNDA A FUNDO	3.432.918,00	3.432.918,00	305.285,97	8,89	2.582.549,58	75,23	850.368,42
TRANSF DE RECUSSOS DO SUS REP FUNDA A FUNDO	1.388.756,00	1.388.756,00	238.149,34	17,15	988.359,03	71,17	400.396,97
TRANSFERENCIA FUNDO A FUNDO SAUDE DA FAMILIA	1.291.262,00	1.291.262,00	202.078,34	15,65	787.728,36	61,00	503.533,64
TRANSFERENCIA FUNDO A FUNDO -ESPECIALIDADES REGION	199.875,00	199.875,00	21.524,96	10,77	97.192,73	48,63	102.682,27
TRANSFERENCIAS DO SUS - FUNDO A FUNDO	119.025,00	119.025,00	0,00	0,00	0,00	0,00	119.025,00
TRANSFERENCIAS DO FUNDO DE ASSISTENCIA SOCIAL	548.842,00	548.842,00	106.621,34	19,43	340.118,43	61,97	208.723,57
TRANSFERENCIAS DE RECUSOS DO FNDE	1.903.232,00	1.903.232,00	545.026,10	28,64	1.470.993,99	77,29	432.238,01
TRANSFERENCIAS DOS ESTADOS	0,00	0,00	587.516,54	?,00	2.489.890,48	?,00	-2.489.890,48
PARTICIPACAO NA RECEITA DOS ESTADOS	3.420.511,00	3.420.511,00	587.516,54	17,18	2.489.890,48	72,79	930.620,52
OUTRAS TRANSFERENCIAS DA UNIAO	0,00	0,00	0,00	?,00	0,00	?,00	0,00
TRANSFERENCIAS MULTIGOVERNAMENTAIS	4.296.621,00	4.296.621,00	2.029.771,32	47,24	9.636.724,91	224,29	-5.340.103,91
TRANSFERENCIAS DE CONVENIOS	237.034,00	237.034,00	83.604,52	35,27	269.256,56	113,59	-32.222,56
TRANSF DE CONVENIOS DA UNIAO E SUAS ENTIDADES	10.000,00	10.000,00	77.560,00	775,60	158.212,04	1582,12	-148.212,04
TRANSF DE CONV DOS ESTADOS DF E SUAS ENTIDADES	44.534,00	44.534,00	6.044,52	13,57	111.044,52	249,35	-66.510,52

**ESTADO DO CEARÁ**  
**PREFEITURA MUNICIPAL DE MONSENHOR TABOSA**  
**RELATÓRIO RESUMIDO DA EXECUÇÃO ORÇAMENTÁRIA**  
**BALANÇO ORÇAMENTÁRIO**  
**ORÇAMENTO FISCAL E DA SEGURIDADE FISCAL**  
**JANEIRO A AGOSTO 2016/4º BIMESTRE JULHO-AGOSTO**


RREO – Anexo I (LRF, Art. 52, inciso I, alíneas a e b do inciso II e §1º)

R\$ 1,00

OUTRAS RECEITAS CORRENTES	67.654,00	67.654,00	36.662,37	54,19	180.010,22	266,07	-112.356,22
MULTAS E JUROS DE MORA	4.580,00	4.580,00	0,00	0,00	0,00	0,00	4.580,00
MULTAS JUROS DE MORA IPTU	525,00	525,00	0,00	0,00	0,00	0,00	525,00
MULTAS DE OUTRAS ORIGENS	1.117,00	1.117,00	0,00	0,00	0,00	0,00	1.117,00
INDENIZACOES E RESTITUICOES	15.201,00	15.201,00	35.521,31	233,68	143.711,78	945,41	-128.510,78
INDENIZACOES	1.001,00	1.001,00	0,00	0,00	0,00	0,00	1.001,00
OUTRAS INDENIZACOES	1.001,00	1.001,00	0,00	0,00	0,00	0,00	1.001,00
RESTITUICOES	2.100,00	2.100,00	35.521,31	1691,49	143.711,78	6843,42	-141.611,78
RECEITA DA DIVIDA ATIVA	42.623,00	42.623,00	1.141,06	2,68	15.058,91	35,33	27.564,09
RECEITA DA DIVIDA ATIVA TRIBUTARIA	10.000,00	10.000,00	1.141,06	11,41	15.058,91	150,59	-5.058,91
DIVERSAS RECEITAS	5.250,00	5.250,00	0,00	0,00	21.239,53	404,56	-15.989,53
RECEITAS DE CAPITAL	279.500,00	279.500,00	0,00	0,00	266.688,20	95,42	12.811,80
ALIENACAO DE BENS	10.500,00	10.500,00	0,00	0,00	0,00	0,00	10.500,00
ALIENACAO DE BENS MOVEIS	5.250,00	5.250,00	0,00	0,00	0,00	0,00	5.250,00
ALIENACAO DE BENS IMOVEIS	5.250,00	5.250,00	0,00	0,00	0,00	0,00	5.250,00
TRANSFERENCIAS DE CAPITAL	269.000,00	269.000,00	0,00	0,00	266.688,20	99,14	2.311,80
TRANSFERENCIAS INTERGOVERNAMENTAIS	119.000,00	119.000,00	0,00	0,00	100.890,10	84,78	18.109,90
TRANSFERENCIAS DA UNIAO	30.000,00	30.000,00	0,00	0,00	100.890,10	336,30	-70.890,10
TRANSFERENCIAS DOS ESTADOS	9.000,00	9.000,00	0,00	0,00	0,00	0,00	9.000,00
TRANSFERENCIAS DE CONVENIOS	150.000,00	150.000,00	0,00	0,00	165.798,10	110,53	-15.798,10
TRANSF DE CONVENIOS	100.000,00	100.000,00	0,00	0,00	161.298,10	161,30	-61.298,10
TRANSF DE CONVENIOS DOS ESTADOS E ENTIDADES	0,00	0,00	0,00	?,00	4.500,00	?,00	-4.500,00
DED. DE RECEITA P/ FORM. DO FUNDEB	-3.867.069,00	-3.867.069,00	-529.084,92	13,68	-2.459.302,14	63,60	-1.407.766,86
DED. DE RECEITA P/ FORM. DO FUNDEB	-3.867.069,00	-3.867.069,00	-529.084,92	13,68	-2.459.302,14	63,60	-1.407.766,86
DED. DE RECEITA P/ FORM. DO FUNDEB	-3.867.069,00	-3.867.069,00	-529.084,92	13,68	-2.459.302,14	63,60	-1.407.766,86
DED. DE RECEITA P/ FORM. DO FUNDEB	-2.057,00	-2.057,00	-412.481,67	20052,58	-1.975.424,34	96034,24	1.973.367,34
DED. DE RECEITA P/ FORM. DO FUNDEB	-3.180.910,00	-3.180.910,00	-412.133,25	12,96	-1.974.030,66	62,06	-1.206.879,34
DED. DE RECEITA P/ FORM. DO FUNDEB	-104,00	-104,00	-116.603,25	12118,51	-483.877,80	465267,12	483.773,80
DED. DE RECEITA P/ FORM. DO FUNDEB	-684.102,00	-684.102,00	-116.603,25	17,04	-483.877,80	70,73	-200.224,20
<b>SUBTOTAL DAS RECEITAS (I)</b>	<b>37.734.225,00</b>	<b>37.734.225,00</b>	<b>5.925.466,02</b>	<b>15,70</b>	<b>25.791.118,83</b>	<b>68,35</b>	<b>11.943.106,17</b>
<b>DÉFICIT(II)</b>	<b>—</b>	<b>—</b>	<b>—</b>	<b>—</b>	<b>—</b>	<b>—</b>	<b>—</b>
<b>TOTAL (III) = (I + II)</b>	<b>37.734.225,00</b>	<b>37.734.225,00</b>	<b>5.925.466,02</b>	<b>15,70</b>	<b>25.791.118,83</b>	<b>68,35</b>	<b>11.943.106,17</b>

  
Francisco Leiva Sousa Cavalcante

Prefeito Municipal

  
Waldemar Pereira Gonçalves  
CPF: 0114111-1


**ESTADO DO CEARÁ**  
**PREFEITURA MUNICIPAL DE MONSENHOR TABOSA**  
**RELATÓRIO RESUMIDO DA EXECUÇÃO ORÇAMENTÁRIA**  
**BALANÇO ORÇAMENTÁRIO**  
**ORÇAMENTO FISCAL E DA SEGURIDADE FISCAL**  
**JANEIRO A AGOSTO 2016/4º BIMESTRE JULHO-AGOSTO**

RREO – Anexo I (LRF, Art. 52, inciso I, alíneas a e b do inciso II e §1º)

R\$ 1,00

DESPESAS	DOTAÇÃO INICIAL (d)	CRÉDITOS ADICIONAIS (e)	DOTAÇÃO ATUALIZADA (f=d+e)	DESPESAS EMPENHADAS		DESPESAS LIQUIDADAS			SALDO A LIQUIDAR (f-j)
				No Bimestre (g)	Até o Bimestre (h)	No Bimestre (i)	Até o Bimestre (j)	% (j/f)	
DESPESAS CORRENTES	35.065.583,00	195.587,44	35.261.170,44	8.613.732,45	26.989.550,58	6.353.000,85	23.811.429,38	0,00	35.261.170,44
PESSOAL E ENCARGOS SOCIAIS	20.840.423,00	730.472,70	21.570.895,70	6.025.436,63	17.201.631,59	4.235.417,22	15.091.611,97	0,00	21.570.895,70
APLICACOES DIRETAS	20.840.423,00	730.472,70	21.570.895,70	6.025.436,63	17.201.631,59	4.235.417,22	15.091.611,97	0,00	21.570.895,70
JUROS E ENCARGOS DA DIVIDA	1.103,00	0,00	1.103,00	0,00	0,00	0,00	0,00	0,00	1.103,00
APLICACOES DIRETAS	1.103,00	0,00	1.103,00	0,00	0,00	0,00	0,00	0,00	1.103,00
OUTRAS DESPESAS CORRENTES	14.224.057,00	-534.885,26	13.689.171,74	2.588.295,82	9.787.918,99	2.117.583,63	8.725.109,41	0,00	13.689.171,74
TRANSF INST PRIV S/FINS LUCRATIVOS	27.012,00	3.666,00	30.678,00	0,00	25.716,00	4.286,00	16.301,00	0,00	30.678,00
CONSORCIOS PUBLICOS	166.524,00	21.548,80	188.072,80	24.605,09	177.298,40	24.605,09	177.298,40	0,00	188.072,80
APLICACOES DIRETAS	14.030.521,00	-560.100,06	13.470.420,94	2.563.690,73	9.584.904,59	2.088.692,54	8.531.510,01	0,00	13.470.420,94
MATERIAL DE CONSUMO	2.489.943,00	685.723,52	3.175.666,52	813.642,71	2.375.322,54	631.715,17	2.140.639,20	0,00	3.175.666,52
OUTROS SERV TERCEIROS - P. FISICA	3.576.394,00	-106.936,08	3.469.457,92	569.034,00	2.283.074,09	467.027,00	2.159.822,09	0,00	3.469.457,92
OUTROS SERV TERCEIROS - P. JURIDICA	6.650.883,00	-978.423,50	5.672.459,50	1.132.254,02	4.473.411,54	899.137,21	3.796.128,96	0,00	5.672.459,50
DESPESAS DE CAPITAL	2.483.455,00	-195.587,44	2.287.867,56	380.824,06	1.332.874,32	294.107,57	1.229.020,44	0,00	2.287.867,56
INVESTIMENTOS	2.279.282,00	-349.052,66	1.930.229,34	328.439,69	989.576,02	249.985,65	905.635,98	0,00	1.930.229,34
APLICACOES DIRETAS	2.279.282,00	-349.052,66	1.930.229,34	328.439,69	989.576,02	249.985,65	905.635,98	0,00	1.930.229,34
OBRAS E INSTALACOES	1.508.781,00	-196.542,65	1.312.238,35	297.439,69	929.870,38	249.985,65	882.416,34	0,00	1.312.238,35
EQUIPAMENTOS E MATERIAL PERMANENTE	765.501,00	-148.510,01	616.990,99	31.000,00	59.705,64	0,00	23.219,64	0,00	616.990,99
INVERSOES FINANCEIRAS	1.103,00	0,00	1.103,00	0,00	0,00	0,00	0,00	0,00	1.103,00
APLICACOES DIRETAS	1.103,00	0,00	1.103,00	0,00	0,00	0,00	0,00	0,00	1.103,00
AQUISICAO DE IMOVEIS	1.103,00	0,00	1.103,00	0,00	0,00	0,00	0,00	0,00	1.103,00
AMORTIZACAO DA DIVIDA	203.070,00	153.465,22	356.535,22	52.384,37	343.298,30	44.121,92	323.384,46	0,00	356.535,22
APLICACOES DIRETAS	203.070,00	153.465,22	356.535,22	52.384,37	343.298,30	44.121,92	323.384,46	0,00	356.535,22
PRINCIPAL DIV. CONTRATUAL RESGATADO	203.070,00	153.465,22	356.535,22	52.384,37	343.298,30	44.121,92	323.384,46	0,00	356.535,22
RESERVA DE CONTINGENCIA	185.187,00	0,00	185.187,00	0,00	0,00	0,00	0,00	0,00	185.187,00
RESERVA DE CONTINGENCIA	185.187,00	0,00	185.187,00	0,00	0,00	0,00	0,00	0,00	185.187,00
RESERVA DE CONTINGENCIA	185.187,00	0,00	185.187,00	0,00	0,00	0,00	0,00	0,00	185.187,00
<b>SUBTOTAL DAS DESPESAS (IV)</b>	<b>37.734.225,00</b>	<b>0,00</b>	<b>37.734.225,00</b>	<b>8.994.556,51</b>	<b>28.322.424,90</b>	<b>6.647.108,42</b>	<b>25.040.449,82</b>	<b>66,36</b>	<b>12.693.775,18</b>
<b>SUPERÁVIT(V)</b>	<b>—</b>	<b>—</b>	<b>—</b>	<b>—</b>	<b>—</b>	<b>—</b>	<b>745.377,01</b>	<b>—</b>	<b>—</b>
<b>TOTAL (VI) = (IV + V)</b>	<b>37.734.225,00</b>	<b>0,00</b>	<b>37.734.225,00</b>	<b>8.994.556,51</b>	<b>28.322.424,90</b>	<b>6.647.108,42</b>	<b>25.785.826,83</b>	<b>68,34</b>	<b>11.948.398,17</b>

  
Francisco Leiva Sousa Cavalcante  
Prefeito Municipal

  
Valdir Pereira Gonçalves  
C/O: CPM/1



**ESTADO DO CEARÁ**  
**PREFEITURA MUNICIPAL DE MONSENHOR TABOSA**  
**RELATÓRIO RESUMIDO DA EXECUÇÃO ORÇAMENTÁRIA**  
**DEMONSTRATIVO DA EXECUÇÃO DAS DESPESAS POR FUNÇÃO/SUBFUNÇÃO**  
**ORÇAMENTO FISCAL E DA SEGURIDADE FISCAL**  
**JANEIRO A AGOSTO 2016/4º BIMESTRE JULHO-AGOSTO**


RREO – Anexo II ( LRF, Art. 52, inciso II, alínea “c” )

R\$ 1,00

FUNÇÃO / SUBFUNÇÃO	DOTAÇÃO INICIAL	DOTAÇÃO ATUALIZADA (a)	DESPESAS EMPENHADAS		DESPESAS LIQUIDADAS				SALDO A LIQUIDAR (a-e)
			No Bimestre (b)	Até o Bimestre (c)	No Bimestre (d)	Até o Bimestre (e)	% (e/total)	% (e/a)	
GESTAO AMBIENTAL	4.412,00	4.412,00	0,00	0,00	0,00	0,00	0,00	0,00	4.412,00
CONTROLE AMBIENTAL	4.412,00	4.412,00	0,00	0,00	0,00	0,00	0,00	0,00	4.412,00
AGRICULTURA	155.469,00	233.049,00	0,00	93.330,00	15.555,00	93.330,00	1,40	40,05	139.719,00
ABASTECIMENTO	80.325,00	157.905,00	0,00	93.330,00	15.555,00	93.330,00	1,40	59,11	64.575,00
EXTENSÃO RURAL	75.144,00	75.144,00	0,00	0,00	0,00	0,00	0,00	0,00	75.144,00
ENERGIA	165.376,00	165.376,00	0,00	0,00	0,00	0,00	0,00	0,00	165.376,00
ENERGIA ELÉTRICA	165.376,00	165.376,00	0,00	0,00	0,00	0,00	0,00	0,00	165.376,00
TRANSPORTE	102.239,00	32.673,75	0,00	0,00	0,00	0,00	0,00	0,00	32.673,75
TRANSPORTE RODOVIÁRIO	102.239,00	32.673,75	0,00	0,00	0,00	0,00	0,00	0,00	32.673,75
DESPORTO E LAZER	162.077,00	131.077,00	0,00	0,00	0,00	0,00	0,00	0,00	131.077,00
DESPORTO COMUNITÁRIO	162.077,00	131.077,00	0,00	0,00	0,00	0,00	0,00	0,00	131.077,00
ENCARGOS ESPECIAIS	191.468,00	344.933,22	52.384,37	343.298,30	44.121,92	323.384,46	4,87	93,75	21.548,76
SERVICO DA DIVIDA INTERNA	191.468,00	344.933,22	52.384,37	343.298,30	44.121,92	323.384,46	4,87	93,75	21.548,76
RESERVA DE CONTINGENCIA	185.187,00	185.187,00	0,00	0,00	0,00	0,00	0,00	0,00	185.187,00
RESERVA DE CONTIGÊNCIA	185.187,00	185.187,00	0,00	0,00	0,00	0,00	0,00	0,00	185.187,00
<b>TOTAL</b>	<b>37.734.225,00</b>	<b>37.734.225,00</b>	<b>8.994.556,51</b>	<b>28.322.424,90</b>	<b>6.647.108,42</b>	<b>25.040.449,82</b>	<b>376,71</b>	<b>66,36</b>	<b>12.693.775,18</b>

FONTE:

  
**Francisco Leiva Sousa Cavalcante**  
 Prefeito Municipal

  
 Valdir Teixeira Gonçalves  
 CPF: 022.114.117-1


**ESTADO DO CEARÁ**  
**PREFEITURA MUNICIPAL DE MONSENHOR TABOSA**  
**RELATÓRIO RESUMIDO DA EXECUÇÃO ORÇAMENTÁRIA**  
**DEMONSTRATIVO DA RECEITA CORRENTE LÍQUIDA**  
**ORÇAMENTO FISCAL E DA SEGURIDADE FISCAL**  
**SETEMBRO/2015 A AGOSTO/2016**

RREO – Anexo III (LRF, Art. 53, inciso I)

R\$ 1,00

ESPECIFICAÇÃO	EVOLUÇÃO DA RECEITA REALIZADA NOS ÚLTIMOS 12 MESES												TOTAL (ULTIMOS 12 MESES)	PREVISÃO ATUALIZADA 2016
	SET/15	OUT/15	NOV/15	DEZ/15	JAN/16	FEV/16	MAR/16	ABR/16	MAI/16	JUN/16	JUL/16	AGO/16		
<b>RECEITAS CORRENTES (I)</b>	2.577.624,15	3.019.050,98	3.242.828,44	4.070.516,56	3.866.001,19	3.344.213,00	3.118.083,72	2.992.424,96	3.852.233,62	4.356.225,34	3.517.654,10	2.936.896,84	40.893.752,90	41.321.794,00
Receita Tributária	30.095,42	40.873,86	31.525,72	268.191,28	97.260,13	31.072,13	27.439,55	39.878,70	48.624,57	48.060,26	97.329,02	66.463,53	826.814,17	620.722,00
IPTU	1.430,80	584,40	1.400,95	494,95	0,00	342,70	321,86	275,13	2,09	0,00	0,00	512,89	5.365,77	27.491,00
IRRF	12.268,93	4.680,28	5.739,08	86.798,60	60.695,64	6.888,59	4.651,83	7.501,91	11.303,94	5.790,29	61.376,85	22.711,19	290.407,13	169.897,00
ISS	11.367,97	28.333,62	22.187,09	177.846,13	31.990,00	15.743,43	17.734,89	25.929,26	34.914,92	38.197,68	34.639,31	20.289,62	459.173,92	332.125,00
ITBI	2.853,34	3.711,77	292,90	523,16	672,28	1.265,13	2.266,28	3.337,51	712,80	1.664,17	0,00	3.000,00	20.299,34	21.276,00
Outras Receitas tributárias	2.174,38	3.563,79	1.905,70	2.528,44	3.902,21	6.832,28	2.464,69	2.834,89	1.690,82	2.408,12	1.312,86	19.949,83	51.568,01	68.883,00
Contribuições de Melhorias	0,00	0,00	0,00	0,00	0,00	0,00	0,00	0,00	0,00	0,00	0,00	0,00	0,00	1.050,00
Receita de Contribuições	0,00	0,00	0,00	0,00	0,00	0,00	0,00	0,00	0,00	0,00	0,00	0,00	0,00	260.000,00
Receita Patrimonial	17.776,21	14.471,72	13.214,85	11.785,22	8.339,42	16.796,24	18.339,47	10.934,82	11.638,91	11.170,05	8.980,09	8.411,69	151.858,69	477.042,00
Receita de Serviços	0,00	0,00	0,00	0,00	0,00	0,00	0,00	0,00	0,00	0,00	0,00	0,00	0,00	27.563,00
Transferências Correntes	2.526.080,33	2.959.268,85	3.103.107,70	3.780.012,85	3.760.299,11	3.274.325,06	3.048.244,83	2.933.831,19	3.745.454,56	4.254.124,98	3.375.618,62	2.861.085,62	39.621.453,70	39.868.813,00
Cota-Parte do FPM	910.781,40	1.036.620,18	1.170.425,55	1.979.112,44	1.277.539,36	1.599.294,57	971.441,29	1.154.835,04	1.535.651,88	1.268.697,22	1.406.816,76	1.140.704,76	15.451.920,45	15.902.917,00
Cota-Parte do ICMS	273.618,34	253.580,96	264.996,64	280.725,07	264.683,53	164.946,10	349.283,35	252.996,81	267.516,21	263.957,71	264.900,79	278.386,57	3.179.592,08	2.950.219,00
Cota-Parte do IPVA	6.255,11	5.929,58	5.372,70	8.950,06	43.663,03	63.259,40	53.693,93	30.153,36	29.125,09	23.552,53	10.353,91	11.123,21	291.431,91	449.396,00
Cota-Parte do ITR	1.313,09	2.779,06	260,92	137,34	103,63	156,51	0,00	53,62	1.644,34	70,79	13,43	127,95	6.660,68	1.633,00
Transferências da LC 87/1996	856,97	856,97	856,97	856,97	871,05	871,05	871,05	871,05	871,05	871,05	871,05	871,05	10.396,28	10.284,00
Transferências da LC 61/1989	789,60	696,82	0,00	733,59	958,23	1.743,55	568,52	936,27	0,00	2.513,33	0,00	2.104,61	11.044,52	13.376,00
Transferências do FUNDEB	683.911,31	1.084.633,86	965.134,83	1.039.260,84	1.595.776,60	1.107.768,92	1.179.738,65	1.062.848,11	1.315.325,36	1.345.495,95	969.707,46	1.060.063,86	13.409.665,75	4.296.621,00
Outras Transferências Correntes	648.554,51	574.171,42	696.060,09	470.236,54	576.703,68	336.284,96	492.648,04	431.136,93	595.320,63	1.348.966,40	722.955,22	367.703,61	7.260.742,03	39.868.813,00
Outras Receitas Correntes	3.672,19	4.436,55	94.980,17	10.527,21	102,53	22.019,57	24.059,87	7.780,25	46.515,58	42.870,05	35.726,37	936,00	293.626,34	67.654,00
<b>DEDUÇÕES (II)</b>	238.802,74	262.433,21	288.633,82	327.553,02	319.747,52	365.866,56	275.215,15	290.704,25	367.144,92	311.538,82	242.692,53	286.392,39	3.576.724,93	3.867.069,00
Dedução de Receita para Formação do FUNDEB	238.802,74	262.433,21	288.633,82	327.553,02	319.747,52	365.866,56	275.215,15	290.704,25	367.144,92	311.538,82	242.692,53	286.392,39	3.576.724,93	3.867.069,00
Contrib.Plano Previd. Assis.Social Servidores	0,00	0,00	0,00	0,00	0,00	0,00	0,00	0,00	0,00	0,00	0,00	0,00	0,00	0,00
<b>RECEITA CORRENTE LÍQUIDA (III) = (I - II)</b>	2.338.821,41	2.756.617,77	2.954.194,62	3.742.963,54	3.546.253,67	2.978.346,44	2.842.868,57	2.701.720,71	3.485.088,70	4.044.686,52	3.274.961,57	2.650.504,45	37.317.027,97	37.454.725,00

  
**Francisco Leová Sousa Cavalcante**  
 Prefeito Municipal

  
 Valdir Fátima Gonçalves  
 CPF: 021.171.417-1

**ESTADO DO CEARÁ**  
**PREFEITURA MUNICIPAL DE MONSENHOR TABOSA**  
**RELATÓRIO RESUMIDO DA EXECUÇÃO ORÇAMENTÁRIA**  
**DEMONSTRATIVO DO RESULTADO NOMINAL**  
**ORÇAMENTO FISCAL E DA SEGURIDADE SOCIAL**  
**JANEIRO A AGOSTO 2016/4º BIMESTRE JULHO-AGOSTO**

RRREO – ANEXO V (LRF, art. 53, inciso III)

R\$ 1,00


ESPECIFICAÇÃO	Em 31/Dez/15 (a)	SALDO DO EXERCÍCIO DE 2016	
		Em Jun/2016 (b)	Até Ago/2016 (c)
DÍVIDA CONSOLIDADA - DC (I)		-279.262,54	-323.384,46
DEDUÇÕES (II)	442.965,04	-60.391.168,91	-104.860.974,51
Ativo Disponível	964.494,84	-72.440.061,75	-131.466.151,92
Haveres Financeiros			
(-) Restos a Pagar Processados	521.529,80	-12.048.892,84	-26.605.177,41
DÍVIDA CONSOLIDADA LÍQUIDA (DCL) (III) = (I-II)	-442.965,04	60.111.906,37	104.537.590,05
RECEITAS DE PRIVATIZAÇÕES (IV)			
PASSIVO RECONHECIDOS (V)			
DÍVIDA FISCAL LÍQUIDA (III + IV - V)	-442.965,04	60.111.906,37	104.537.590,05

ESPECIFICAÇÃO	PERÍODO DE REFERÊNCIA	
	NO BIMESTRE (c-b)	ATÉ O BIMESTRE (c-a)
<b>RESULTADO NOMINAL</b>	<b>44.425.683,68</b>	<b>104.980.555,09</b>

RSM1901027PDF

  
**Francisco Leiva Sousa Cavalcante**  
**Prefeito Municipal**

  
**Valdir Tereza Gonçalves**  
**CRECEL/MAM-1**




**ESTADO DO CEARÁ**  
**PREFEITURA MUNICIPAL DE MONSENHOR TABOSA**  
**RELATÓRIO RESUMIDO DA EXECUÇÃO ORÇAMENTÁRIA**  
**DEMONSTRATIVO DO RESULTADO PRIMÁRIO**  
**ORÇAMENTO FISCAL E DA SEGURIDADE FISCAL**  
**JANEIRO A AGOSTO 2016/4º BIMESTRE JULHO-AGOSTO**

RREO – Anexo VI (LRF, Art. 53, inciso III)

RECEITAS PRIMÁRIAS	PREVISÃO ATUALIZADA	RECEITAS REALIZADAS		
		No Bimestre	Até o Bimestre/ 2016	Até o Bimestre/ 2015
RECEITAS CORRENTES	41.321.794,00	6.454.550,94	27.983.732,77	
RECEITA TRIBUTARIA	620.722,00	163.792,55	456.127,89	
IMPOSTOS	550.789,00	142.529,86	414.732,19	
IMPOSTO SOBRE O PATRIMONIO E A RENDA	21.276,00	87.600,93	195.293,08	
IMPOSTO SOBRE A PRODUCAO E A CIRCULACAO	332.125,00	54.928,93	219.439,11	
TAXAS	68.883,00	21.262,69	41.395,70	
TAXAS PELO EXERCICIO DO PODER DE POLICIA	45.503,00	20.987,49	36.133,50	
TAXAS PELA PRESTACAO DE SERVICOS	5.720,00	275,20	5.262,20	
CONTRIBUICAO DE MELHORIA	1.050,00			
RECEITA DE CONTRIBUICOES	260.000,00			
CONTRIBUICOES ECONOMICAS	260.000,00			
RECEITA PATRIMONIAL	477.042,00	17.391,78	94.610,69	
RECEITAS DE VALORES MOBILIARIOS	474.837,00	17.391,78	94.610,69	
REMUNERACAO DE DEPOSITOS BANCARIOS	128.544,00	17.391,78	94.610,69	
OUTRAS RECEITAS PATRIMONIAIS	2.205,00			
RECEITA DE SERVICOS	27.563,00			
TRANSFERENCIAS CORRENTES		3.352,50	8.280,32	
TRANSFERENCIAS INTERGOVERNAMENTAIS		3.352,50	8.280,32	
TRANSFERENCIAS DA UNIAO		3.352,50	8.280,32	
TRANSFERENCIAS DOS ESTADOS		3.352,50	8.280,32	
TRANSFERENCIAS MULTIGOVERNAMENTAIS		3.352,50	8.280,32	
TRANSFERENCIAS DE CONVENIOS		3.352,50	8.280,32	
TRANSF DE CONVENIOS DA UNIAO E SUAS ENTIDADES		3.352,50	8.280,32	
TRANSF DE CONV DOS ESTADOS DF E SUAS ENTIDADES		3.352,50	8.280,32	
OUTRAS RECEITAS CORRENTES	67.654,00	36.662,37	180.010,22	
MULTAS E JUROS DE MORA	4.580,00			
MULTAS JUROS DE MORA IPTU	525,00			
MULTAS DE OUTRAS ORIGENS	1.117,00			
INDENIZACOES E RESTITUICOES	15.201,00	35.521,31	143.711,78	
INDENIZACOES	1.001,00			
RESTITUICOES	2.100,00	35.521,31	143.711,78	
RECEITA DA DIVIDA ATIVA	42.623,00	1.141,06	15.058,91	
RECEITA DA DIVIDA ATIVA TRIBUTARIA	10.000,00	1.141,06	15.058,91	
RECEITA DA DIVIDA ATIVA NAO-TRIBUTARIA	1.182,00			
DIVERSAS RECEITAS	5.250,00		21.239,53	
RECEITAS DE CAPITAL	279.500,00		266.688,20	
ALIENACAO DE BENS	10.500,00			
ALIENACAO DE BENS MOVEIS	5.250,00			
ALIENACAO DE BENS IMOVEIS	5.250,00			
TRANSFERENCIAS DE CAPITAL	269.000,00		266.688,20	
TRANSFERENCIAS INTERGOVERNAMENTAIS	119.000,00		100.890,10	
TRANSFERENCIAS DA UNIAO	30.000,00		100.890,10	
TRANSFERENCIAS DOS ESTADOS	9.000,00			
TRANSFERENCIAS DE CONVENIOS	150.000,00		165.798,10	
TRANSF DE CONVENIOS	100.000,00		161.298,10	
TRANSF DE CONVENIOS DOS ESTADOS E ENTIDADES			4.500,00	
RECEITAS PRIMÁRIAS DE CAPITAL	269.000,00		266.688,20	
<b>RECEITA PRIMÁRIA TOTAL ( VII )</b>	<b>41.590.794,00</b>	<b>6.454.550,94</b>	<b>28.250.420,97</b>	

  
Francisco Leiva Sousa Cavalcante  
Prefeito Municipal


  
Valdir Pereira Gonçalves  
CRESCE COMIGO

**ESTADO DO CEARÁ**  
**PREFEITURA MUNICIPAL DE MONSENHOR TABOSA**  
**RELATÓRIO RESUMIDO DA EXECUÇÃO ORÇAMENTÁRIA**  
**DEMONSTRATIVO DO RESULTADO PRIMÁRIO**  
**ORÇAMENTO FISCAL E DA SEGURIDADE FISCAL**  
**JANEIRO A AGOSTO 2016/4º BIMESTRE JULHO-AGOSTO**

RREO – Anexo VI (LRF, Art. 53, inciso III)

DESPESAS PRIMÁRIAS	DOTAÇÃO ATUALIZADA	DESPESAS LIQUIDADAS		
		No Bimestre	Até o Bimestre/ 2016	Até o Bimestre/ 2015
DESPESAS CORRENTES	35.261.170,44	6.353.000,85	23.816.721,38	
PESSOAL E ENCARGOS SOCIAIS	21.570.895,70	4.235.417,22	15.091.611,97	
JUROS E ENCARGOS DA DIVIDA	1.103,00			
OUTRAS DESPESAS CORRENTES	13.689.171,74	2.117.583,63	8.725.109,41	
DESPESAS PRIMÁRIAS CORRENTES( X )	35.260.067,44	6.353.000,85	23.816.721,38	
DESPESAS DE CAPITAL	2.287.867,56	294.107,57	1.229.020,44	
INVESTIMENTOS	1.930.229,34	249.985,65	905.635,98	
INVERSOES FINANCEIRAS	1.103,00			
AMORTIZACAO DA DIVIDA	356.535,22	44.121,92	323.384,46	
DESPESAS PRIMÁRIAS DE CAPITAL( XV )	1.931.332,34	249.985,65	905.635,98	
RESERVA DE CONTIGÊNCIA( XVI )	185.187,00			
RESERVA DO RPPS( XVII )	-	-	-	-
<b>DESPESA PRIMÁRIA TOTAL( XVIII )</b>	<b>37.376.586,78</b>	<b>6.602.986,50</b>	<b>24.722.357,36</b>	
<b>RESULTADO PRIMÁRIO( XIX )</b>	<b>4.214.207,22</b>	<b>-148.435,56</b>	<b>3.528.063,61</b>	
<b>SALDO DE EXERCICIOS ANTERIORES</b>	-	-	-	
<b>DISCRIMINAÇÃO DA META FISCAL</b>			<b>VALOR CORRENTE</b>	
META DE RESULTADO PRIMÁRIO FIXADA NO ANEXO DE METAS FISCAIS DA LDO PARA O EXERCÍCIO DE REFERÊNCIA			-	

  
Francisco Jeová Sousa Cavalcante  
Prefeito Municipal

  
Valmar de Aguiar Gonçalves  
CNPJ: 07.011.111-1

**ESTADO DO CEARÁ**  
**PREFEITURA MUNICIPAL DE MONSENHOR TABOSA**  
**RELATÓRIO DE GESTÃO FISCAL**  
**DEMONSTRATIVO DOS RESTOS A PAGAR**  
**ORÇAMENTO FISCAL E DA SEGURIDADE SOCIAL**  
**JANEIRO A AGOSTO DE 2016**

RGF – ANEXO VII (LRF, art. 55, inciso III, alínea "b" )


R\$ 1,00

ÓRGÃO	RESTOS A PAGAR				
	Processados		Suficiência/ Insuficiência antes da Inscrição em Restos a Pagar Não Processados	Não Processados	
	Inscritos			Inscritos Do Exercício	Não inscritos por Insuficiência Financeira
	Exercícios Anteriores	Do Exercício			
ADMINISTRAÇÃO DIRETA Poder Executivo	521.529,80	-26.605.177,41		2.869.738,24	107.476.174,35
<b>TOTAL</b>	<b>521.529,80</b>	<b>-26.605.177,41</b>		<b>2.869.738,24</b>	<b>107.476.174,35</b>

DESTINAÇÃO DE RECURSOS	RESTOS A PAGAR				
	Processados		Suficiência/ Insuficiência antes da Inscrição em Restos a Pagar Não Processados	Não Processados	
	Inscritos			Inscritos Do Exercício	Não inscritos por Insuficiência Financeira
	Exercícios Anteriores	Do Exercício			
<b>TOTAL</b>					

FONTE: Balancetes Mensais

  
**Francisco Leiva Sousa Cavalcante**  
**Prefeito Municipal**

  
**Waldair Juvêncio Gonçalves**  
CPF: 0111417-1

**ESTADO DO CEARÁ**  
**PREFEITURA MUNICIPAL DE MONSENHOR TABOSA**  
**PRACA 07 DE SETEMBRO 15**  
**CNPJ:07.693.989/0001-05**


**DEMONSTRATIVO DAS RECEITAS E DESPESAS COM MANUTENÇÃO E DESENVOLVIMENTO DO ENSINO – MDE**

RREO - Anexo VIII (Lei 9.394/96, Art. 72)

Exercício: 2016 4º BIMESTRE - JULHO-AGOSTO

<b>Imposto e Transferências Considerados para o Cálculo</b>	<b>Valor R\$</b>
I.P.T.U	1.454,67
I.R.R.F	180.920,24
I.T.B.I	12.918,17
I.S.S	219.439,11
DIVIDA ATIVA DE IMPSOTOS	15.058,91
JUROS, MULTAS E ATUALIZAÇÃO MONETÁRIA DE IMPOSTOS E DÍVIDA ATIVA	0,00
QUOTA PARTE DE FPM	10.354.980,88
QUOTA PARTE DO ITR	2.170,27
COTA PARTE DO IPVA	264.924,46
COTA PARTE DO ICMS	2.106.671,07
COTA PARTE DO IPI	6.393,30
LEI COMPLEMENTAR Nº 87/96	6.968,40
TOTAL DOS IMPOSTOS E TRANSFERÊNCIAS	13.171.899,48
<b>VALOR A APLICAR (ART. 212, C.F.) - 25% DO TOTAL DOS IMPSOTOS E TRANSFERÊNCIAS</b>	<b>3.292.974,87</b>
<b>COMPLEMENTAÇÃO FUNDEB</b>	<b>7.177.422,77</b>
<b>Despesas Consideradas como Aplicação em Manutenção e Desenvolvimento do Ensino</b>	<b>Valor R\$</b>
(+) GASTOS COM EDUCAÇÃO - DESPESA EMPENHADA (FUNÇÃO 12)	14.152.130,65
(+) RESTOS A PAGAR INSCRITO EM EXERCÍCIOS ANTERIORES E LIQUIDADOS NO ATUAL EXERCÍCIO	0,00
(-) RESTOS A PAGAR NÃO PROCESSADOS INSCRITO NO EXERCÍCIO, RELATIVO A EDUCAÇÃO	1.679.843,22
(-) ENSINO MÉDIO (SUB-FUNÇÃO 362)	77.560,00
(-) ENSINO PROFISSIONAL (SUB-FUNÇÃO 363)	0,00
(-) ENSINO SUPERIOR (SUB-FUNÇÃO 364)	0,00
(-) DESPESAS REALIZADAS COM RECURSOS DE TRANSFERÊNCIAS VOLUNTÁRIAS	0,00
(-) DESPESAS REALIZADAS COM COMPLEMENTAÇÃO DO FUNDEB	7.177.422,77
<b>VALOR APLICADO</b>	<b>5.217.304,66</b>
<b>PERCENTUAL APLICADO</b>	<b>39,61%</b>
<b>SUPERAFIT</b>	<b>1.924.329,79</b>

  
Francisco Leová Sousa Cavalcante  
Prefeito Municipal

  
Walmir Pereira Gonçalves  
Secretário Municipal


**ESTADO DO CEARÁ**  
**PREFEITURA MUNICIPAL DE MONSENHOR TABOSA**  
**RELATÓRIO RESUMIDO DA EXECUÇÃO ORÇAMENTÁRIA**  
**DEMONSTRATIVO DAS RECEITAS DE OPERAÇÕES DE CRÉDITOS E DESPESA DE CAPITAL**  
**ORÇAMENTO FISCAL E DA SEGURIDADE SOCIAL**  
**JANEIRO A AGOSTO 2016/BIMESTRE JULHO-AGOSTO**

LRF – art. 53, paragrafo 1º, inciso I, Anexo IX

R\$ 1,00

RECEITAS	PREVISÃO ATUALIZADA (a)	RECEITAS REALIZADAS		
		No Bimestre	Até o Bimestre (b)	SALDO A REALIZAR (a - b)
RECEITAS DE OPERAÇÕES DE CRÉDITO (I)				
<b>DESPESAS LIQUIDADAS</b>				
DESPESAS	PREVISÃO ATUALIZADA (a)	No Bimestre	Até o bimestre (b)	SALDO A REALIZAR (a - b)
DESPESAS DE CAPITAL	2.287.867,56	294.107,57	1.229.020,44	1.058.847,12
(-) Incentivos Fiscais e Contribuintes				
(-) Incentivos Fiscais a Contribuinte por Instituições Financeiras				
<b>DESPESA DE CAPITAL LÍQUIDA (II)</b>	<b>2.287.867,56</b>	<b>294.107,57</b>	<b>1.229.020,44</b>	<b>1.058.847,12</b>
<b>DIFERENÇA (I-II)</b>	<b>-2.287.867,56</b>	<b>-294.107,57</b>	<b>-1.229.020,44</b>	<b>-1.058.847,12</b>

  
Francisco Jeová Sousa Cavalcante  
Prefeito Municipal

  
Waldemar Pereira Gonçalves  
COP/2016/1147-1

**ESTADO DO CEARÁ**  
**PREFEITURA MUNICIPAL DE MONSENHOR TABOSA**  
**PRACA 07 DE SETEMBRO 15**  
**CNPJ:07.693.989/0001-05**


**DEMONSTRATIVO DA RECEITA DE IMPOSTOS LÍQUIDA E DAS DESPESAS PRÓPRIAS COM AÇÕES E SERVIÇOS PÚBLICOS DE SAÚDE**

RREO – ANEXO XII (ADCT, art. 77)

Exercício: 2016 4º BIMESTRE - JULHO-AGOSTO

<b>Imposto e Transferências Considerados para o Cálculo</b>	<b>Valor R\$</b>
I.P.T.U	1.454,67
I.R.R.F	180.920,24
I.T.B.I	12.918,17
I.S.S	219.439,11
DIVIDA ATIVA DE IMPOSTOS	15.058,91
JUROS, MULTAS E ATUALIZAÇÃO MONETÁRIA DE IMPOSTOS E DÍVIDA ATIVA	0,00
QUOTA PARTE DE FPM	10.354.980,88
QUOTA PARTE DO ITR	2.170,27
COTA PARTE DO IPVA	264.924,46
COTA PARTE DO ICMS	2.106.671,07
COTA PARTE DO IPI	6.393,30
LEI COMPLEMENTAR Nº 87/96	6.968,40
<b>TOTAL DOS IMPOSTOS E TRANSFERÊNCIAS</b>	<b>13.171.899,48</b>
<b>VALOR A APLICAR (ART. 77, ADCT) - 15% DO TOTAL DOS IMPOSTOS E TRANSFERÊNCIAS</b>	<b>1.975.784,92</b>
<b>Despesas Consideradas como Aplicação em Manutenção e Desenvolvimento do Ensino</b>	<b>Valor R\$</b>
(+) GASTOS COM SAÚDE - DESPESA EMPENHADA (FUNÇÃO 10)	6.251.475,55
(+) RESTOS A PAGAR INSCRITO EM EXERCÍCIOS ANTERIORES E LIQUIDADOS NO ATUAL EXERCÍCIO	0,00
(-) RESTOS A PAGAR NÃO PROCESSADOS INSCRITO NO EXERCÍCIO RELATIVO A SAÚDE	652.882,59
(-) INATIVOS E PENSIONISTA	0,00
(-) SERVIÇO DE LIMPEZA E TRATAMENTO DE RESÍDUOS SÓLIDOS	0,00
(-) ASSISTÊNCIA MÉDICA E ODONTOLÓGICA A SERVIDORES	0,00
(-) SANEAMENTO BÁSICO (EXCETO PARA CONTROLE DE VETORES)	0,00
(-) DESPESAS REALIZADA COM RECURSOS DE TRANSFERÊNCIAS VOLUNTÁRIAS E OPERAÇÕES DE CRÉDITOS	0,00
<b>VALOR APLICADO</b>	<b>5.598.592,96</b>
<b>PERCENTUAL APLICADO</b>	<b>42,50 %</b>
<b>SUPERAFIT</b>	<b>3.622.808,04</b>

  
Francisco Jeová Sousa Cavalcante  
Prefeito Municipal

  
Valdir Juvencio Gonçalves  
CBE-CE/11141/1-1


**ESTADO DO CEARÁ**  
**PREFEITURA MUNICIPAL DE MONSENHOR TABOSA**  
**RELATÓRIO RESUMIDO DA EXECUÇÃO ORÇAMENTÁRIA**  
**DEMONSTRATIVO SIMPLIFICADO DO RELATÓRIO RESUMIDO DA EXECUÇÃO ORÇAMENTÁRIA**  
**ORÇAMENTO FISCAL E DA SEGURIDADE SOCIAL**  
**JANEIRO A AGOSTO 2016/4º BIMESTRE JULHO-AGOSTO**

RGF - LRF, art. 48 - Anexo XIV

R\$ 1,00

BALANÇO ORÇAMENTÁRIO - RECEITAS		No Bimestre	Até o Bimestre		
Previsão Inicial da Receita			37.734.225,00		
Previsão Atualizada da Receita			37.734.225,00		
Receita Realizada		5.925.466,02	25.791.118,83		
Saldo do Exercício Anterior					
Déficit Orçamentário					
BALANÇO ORÇAMENTÁRIO - DESPESAS		No Bimestre	Até o Bimestre		
Dotação Inicial			37.734.225,00		
Créditos Adicionais					
Dotação Atualizada			37.734.225,00		
Despesas Empenhadas		8.994.556,51	28.322.424,90		
Despesas Liquidadas		6.647.108,42	25.040.449,82		
Superavit Orçamentário			745.377,01		
DESPESA POR FUNÇÃO / SUBFUNÇÃO		No Bimestre	Até o Bimestre		
Despesas Empenhadas		8.994.556,51	28.322.424,90		
Despesas Liquidadas		6.647.108,42	25.040.449,82		
RECEITA CORRENTE LÍQUIDA - RCL			Até o Bimestre		
Receita Corrente Líquida			37.317.027,97		
RECEITAS E DESPESAS DOS REGIMES PREVIDENCIÁRIOS		No Bimestre	Até o Bimestre		
<b>Regime Geral de Previdência Social</b>					
Receitas Previdenciárias Realizadas(I)					
Despesas Previdenciárias Liquidadas(II)					
Resultado Previdenciário (III) = (I-II)					
RESULTADO NOMINAL E PRIMÁRIO		Metas Fixadas na LDO	Resultado Apurado Até Bimestre	% em Relação as Metas	
Resultado Nominal			104.980.555,09		
Resultado Primário			3.528.063,61		
MOVIMENTAÇÃO DE RESTOS A PAGAR		Inscritos Exercícios Anteriores	Até o Bimestre		Saldo a Pagar
			Cancelados	Pagamento	
RESTOS A PAGAR PROCESSADOS					
Poder Executivo		-26.083.647,61			-26.083.647,61
RESTOS A PAGAR NÃO PROCESSADOS					
Poder Executivo		2.738.590,12			2.738.590,12
<b>TOTAL</b>					
DESPESA COM MANUTENÇÃO DE ENSINO - MDE		Valor Apurado Até o Bimestre	Limites Constitucionais Anuais		
			% Mínimo Aplicado	% Aplicado Até o Bim.	
Mínimo Anual de <18% / 25%> das Rec. de Impos. na Manut. Des. Ensino - MDE		5.217.304,66	15%	39,61 %	
Mínimo Anual de <60%> das Despesas com MDE no Ensino Fundamental					
Mínimo Anual de <60%> do FUNEB na Remuneração dos Prof. Ensino Fundamental					
RECEITA DE OPERAÇÕES DE CRÉDITOS E DESPESA DE CAPITAL		Valor Apurado Até o Bimestre	Saldo a Realizar		
Receitas de Operações de Créditos					
Despesas de Capital Líquida					
PROJEÇÃO ATUARIAL DOS REGIMES DE PREVIDÊNCIA		2008	2009	2010	2011
Regime Próprio de Previdência Social dos Servidores					
RECEITA DE ALIENAÇÃO DE ATIVOS E APLICAÇÃO DE RECURSOS		Valor Apurado Até o Bimestre	Saldo a Realizar		
Receita de Capital Resultante de Alienação de Ativos					
Aplicação de Recursos de Alienação de Ativos					
DESPESAS COM AÇÕES E SERVIÇOS PÚBLICOS DE SAÚDE		Valor Apurado Até o Bimestre	Limites Constitucionais Anuais		
			% Mínimo Aplicado	% Aplicado Até o Bim.	
Despesas Próprias com Ações e Serviços Públicos de Saúde		5.598.592,96	42,55	42,55	

  
Francisco Leiva Sousa Cavalcante  
Prefeito Municipal

  
Waldemar José Gonçalves  
CRES-000117-1