



ESTADO DO CEARÁ
PREFEITURA MUNICIPAL DE MONSENHOR TABOSA

OFÍCIO Nº. 045cont/ 2016

MONSENHOR TABOSA – CE, 30 de Maio de 2016

DO: PREFEITO MUNICIPAL DE MONSENHOR TABOSA
AO: PRESIDENTE DO TCM – TRIBUNAL DE CONTAS DOS MUNICÍPIOS

Sr. Presidente,

Em atendimento ao disposto na instrução normativa 02/2008, estamos remetendo para apreciação dessa Conceituada Corte de Contas, o CD-ROOM contendo a mídia em formato JPG dos Relatórios Resumido da Execução Orçamentária - RREO da Prefeitura Municipal relativo ao 2º Bimestre (Março Abril) de 2016, afixado em 30 de Maio de 2016 no mural desta prefeitura e site, conforme Edital em anexo.

Os RREO que seguem em anexo são os seguintes:

- Balanço Orçamentário - Anexo I
- Demonstrativo da Execução das Despesas por Função / Sub-função - Anexo II
- Dem. das Receitas e Despesas com Manutenção e Desenv. do Ensino - Anexo VIII
- Anexo XII – Demonstrativo da Receita Líquida de Impostos e das Despesas Próprias com Saúde.

Certos do atendimento a legislação vigente, antecipamos nossos votos de elevada estima e consideração.

Atenciosamente,


Francisco Jeová Sousa Cavalcante
Prefeito Municipal

Exmo Sr.
Dr. Manoel Bezerra Veras
MM: Presidente Conselheiro do T.C.M.
Fortaleza - Ce



ESTADO DO CEARÁ
PREFEITURA MUNICIPAL DE MONSENHOR TABOSA

EDITAL – Divulgação dos Relatórios Resumidos da Execução Orçamentária da LRF – RREO.

O Prefeito Municipal de MONSENHOR TABOSA, no uso de suas atribuições legais e de acordo com o estabelecido no art. 52 da LRF, torna público que se encontram publicados os RREO relativos ao 2º Bimestre (Março Abril) de 2016, no “site” <http://www.monsenhortabosa.ce.io.org.br/>, bem como afixados em espaço público (Mural da Prefeitura), local de ampla visibilidade nos Poderes Executivo e Legislativo desde a data de 30 de Maio de 2016.

MONSENHOR TABOSA - CE, 30 de Maio de 2016.


Francisco Jeová Sousa Cavalcante
Prefeito Municipal

ESTADO DO CEARÁ
PREFEITURA MUNICIPAL DE MONSENHOR TABOSA
RELATÓRIO RESUMIDO DA EXECUÇÃO ORÇAMENTÁRIA
BALANÇO ORÇAMENTÁRIO
ORÇAMENTO FISCAL E DA SEGURIDADE FISCAL
JANEIRO A ABRIL 2016/2º BIMESTRE MARÇO-ABRIL

RREO – Anexo I (LRF, Art. 52, inciso I, alíneas a e b do inciso II e §1º)

R\$ 1,00

RECEITAS	PREVISÃO INICIAL	PREVISÃO ATUALIZADA (a)	RECEITAS REALIZADAS				SALDO A REALIZAR (a-c)
			No Bimestre (b)	% (b/a)	Até o Bimestre (c)	% (c/a)	
RECEITAS CORRENTES	41.321.794,00	41.321.794,00	6.110.508,68	14,79	13.320.722,87	32,24	28.001.071,13
RECEITA TRIBUTARIA	620.722,00	620.722,00	67.318,25	10,85	195.650,51	31,52	425.071,49
IMPOSTOS	550.789,00	550.789,00	62.018,67	11,26	179.616,44	32,61	371.172,56
IMPOSTO SOBRE O PATRIMONIO E A RENDA	21.276,00	21.276,00	18.354,52	86,27	88.218,86	414,64	-66.942,86
IMPOSTO S/ A RENDA E PROV DE QUALQUER NATUREZA	169.897,00	169.897,00	12.153,74	7,15	79.737,97	46,93	90.159,03
IMPOSTO SOBRE A PRODUCAO E A CIRCULACAO	332.125,00	332.125,00	43.664,15	13,15	91.397,58	27,52	240.727,42
TAXAS	68.883,00	68.883,00	5.299,58	7,69	16.034,07	23,28	52.848,93
TAXAS PELO EXERCICIO DO PODER DE POLICIA	45.503,00	45.503,00	3.631,98	7,98	12.990,47	28,55	32.512,53
TAXAS PELA PRESTACAO DE SERVICOS	5.720,00	5.720,00	1.667,60	29,15	3.043,60	53,21	2.676,40
CONTRIBUICAO DE MELHORIA	1.050,00	1.050,00	0,00	0,00	0,00	0,00	1.050,00
RECEITA DE CONTRIBUICOES	260.000,00	260.000,00	0,00	0,00	0,00	0,00	260.000,00
CONTRIBUICOES ECONOMICAS	260.000,00	260.000,00	0,00	0,00	0,00	0,00	260.000,00
RECEITA PATRIMONIAL	477.042,00	477.042,00	29.274,29	6,14	54.409,95	11,41	422.632,05
RECEITAS DE VALORES MOBILIARIOS	474.837,00	474.837,00	29.274,29	6,17	54.409,95	11,46	420.427,05
REMUNERACAO DE DEPOSITOS BANCARIOS	128.544,00	128.544,00	29.274,29	22,77	54.409,95	42,33	74.134,05
REMUNERACAO DE DEPOSITOS BANCARIOS	340.518,00	340.518,00	29.274,29	8,60	54.409,95	15,98	286.108,05
OUTRAS RECEITAS PATRIMONIAIS	2.205,00	2.205,00	0,00	0,00	0,00	0,00	2.205,00
RECEITA DE SERVICOS	27.563,00	27.563,00	0,00	0,00	0,00	0,00	27.563,00
SERVICOS DE SAUDE	5.513,00	5.513,00	0,00	0,00	0,00	0,00	5.513,00
TRANSFERENCIAS CORRENTES	39.868.813,00	39.868.813,00	5.982.076,02	15,00	13.016.700,19	32,65	26.852.112,81
TRANSFERENCIAS INTERGOVERNAMENTAIS	39.631.779,00	39.631.779,00	5.978.983,98	15,09	13.013.608,15	32,84	26.618.170,85
TRANSFERENCIAS DA UNIAO	277.311,00	277.311,00	3.034.871,48	1094,39	6.816.715,16	2458,15	-6.539.404,16
PARTICIPACAO NA RECEITA DA UNIAO	15.909.800,00	15.909.800,00	2.126.329,95	13,36	5.003.424,02	31,45	10.906.375,98
TRANSFERENCIAS DA COMPENSACAO FINANCEIRA	178.355,00	178.355,00	20.951,27	11,75	46.329,19	25,98	132.025,81
TRANSF DE RECUSSOS DO SUS REP FUNDA A FUNDO	3.432.918,00	3.432.918,00	489.125,92	14,25	1.039.661,96	30,29	2.393.256,04
TRANSF DE RECUSSOS DO SUS REP FUNDA A FUNDO	1.388.756,00	1.388.756,00	236.070,64	17,00	509.981,65	36,72	878.774,35
TRANSFERENCIA FUNDO A FUNDO SAUDE DA FAMILIA	1.291.262,00	1.291.262,00	193.823,34	15,01	396.041,68	30,67	895.220,32
TRANSFERENCIA FUNDO A FUNDO -ESPECIALIDADES REGION	199.875,00	199.875,00	16.831,94	8,42	56.835,83	28,44	143.039,17
TRANSFERENCIAS DO SUS - FUNDO A FUNDO	119.025,00	119.025,00	0,00	0,00	0,00	0,00	119.025,00
TRANSFERENCIAS DO FUNDO DE ASSISTENCIA SOCIAL	548.842,00	548.842,00	87.754,93	15,99	109.497,66	19,95	439.344,34
TRANSFERENCIAS DE RECUSOS DO FNDE	1.903.232,00	1.903.232,00	308.936,33	16,23	614.287,15	32,28	1.288.944,85
TRANSFERENCIAS DOS ESTADOS	0,00	0,00	701.525,74	8,00	1.250.760,71	8,00	-1.250.760,71
PARTICIPACAO NA RECEITA DOS ESTADOS	3.420.511,00	3.420.511,00	701.525,74	20,51	1.250.760,71	36,57	2.169.750,29
OUTRAS TRANSFERENCIAS DA UNIAO	0,00	0,00	0,00	?00	0,00	?00	0,00

ESTADO DO CEARÁ
PREFEITURA MUNICIPAL DE MONSENHOR TABOSA
RELATÓRIO RESUMIDO DA EXECUÇÃO ORÇAMENTÁRIA
BALANÇO ORÇAMENTÁRIO
ORÇAMENTO FISCAL E DA SEGURIDADE FISCAL
JANEIRO A ABRIL 2016/2º BIMESTRE MARÇO-ABRIL


RREO – Anexo I (LRF, Art. 52, inciso I, alíneas a e b do inciso II e §1º)

R\$ 1,00

TRANSFERENCIAS MULTIGOVERNAMENTAIS	4.296.621,00	4.296.621,00	2.242.586,76	52,19	4.946.132,28	115,12	-649.511,28
TRANSFERENCIAS DE CONVENIOS	237.034,00	237.034,00	3.092,04	1,30	3.092,04	1,30	233.941,96
TRANSF DE CONVENIOS DA UNIAO E SUAS ENTIDADES	10.000,00	10.000,00	3.092,04	30,92	3.092,04	30,92	6.907,96
TRANSF DE CONV DOS ESTADOS DF E SUAS ENTIDADES	44.534,00	44.534,00	0,00	0,00	0,00	0,00	44.534,00
OUTRAS RECEITAS CORRENTES	67.654,00	67.654,00	31.840,12	47,06	53.962,22	79,76	13.691,78
MULTAS E JUROS DE MORA	4.580,00	4.580,00	0,00	0,00	0,00	0,00	4.580,00
MULTAS JUROS DE MORA IPTU	525,00	525,00	0,00	0,00	0,00	0,00	525,00
MULTAS DE OUTRAS ORIGENS	1.117,00	1.117,00	0,00	0,00	0,00	0,00	1.117,00
INDENIZACOES E RESTITUICOES	15.201,00	15.201,00	0,00	0,00	18.804,84	123,71	-3.603,84
INDENIZACOES	1.001,00	1.001,00	0,00	0,00	0,00	0,00	1.001,00
OUTRAS INDENIZACOES	1.001,00	1.001,00	0,00	0,00	0,00	0,00	1.001,00
RESTITUICOES	2.100,00	2.100,00	0,00	0,00	18.804,84	895,47	-16.704,84
RECEITA DA DIVIDA ATIVA	42.623,00	42.623,00	10.600,59	24,87	13.917,85	32,65	28.705,15
RECEITA DA DIVIDA ATIVA TRIBUTARIA	10.000,00	10.000,00	10.600,59	106,01	13.917,85	139,18	-3.917,85
DIVERSAS RECEITAS	5.250,00	5.250,00	21.239,53	404,56	21.239,53	404,56	-15.989,53
RECEITAS DE CAPITAL	279.500,00	279.500,00	100.890,10	36,10	262.188,20	93,81	17.311,80
ALIENACAO DE BENS	10.500,00	10.500,00	0,00	0,00	0,00	0,00	10.500,00
ALIENACAO DE BENS MOVEIS	5.250,00	5.250,00	0,00	0,00	0,00	0,00	5.250,00
ALIENACAO DE BENS IMOVEIS	5.250,00	5.250,00	0,00	0,00	0,00	0,00	5.250,00
TRANSFERENCIAS DE CAPITAL	269.000,00	269.000,00	100.890,10	37,51	262.188,20	97,47	6.811,80
TRANSFERENCIAS INTERGOVERNAMENTAIS	119.000,00	119.000,00	100.890,10	84,78	100.890,10	84,78	18.109,90
TRANSFERENCIAS DA UNIAO	30.000,00	30.000,00	100.890,10	336,30	100.890,10	336,30	-70.890,10
TRANSFERENCIAS DOS ESTADOS	9.000,00	9.000,00	0,00	0,00	0,00	0,00	9.000,00
TRANSFERENCIAS DE CONVENIOS	150.000,00	150.000,00	0,00	0,00	161.298,10	107,53	-11.298,10
TRANSF DE CONVENIOS	100.000,00	100.000,00	0,00	0,00	161.298,10	161,30	-61.298,10
TRANSF DE CONVENIOS DOS ESTADOS E ENTIDADES	0,00	0,00	0,00	?,00	0,00	?,00	0,00
DED. DE RECEITA P/ FORM. DO FUNDEB	-3.867.069,00	-3.867.069,00	-565.919,40	14,63	-1.251.533,48	32,36	-2.615.535,52
DED. DE RECEITA P/ FORM. DO FUNDEB	-3.867.069,00	-3.867.069,00	-565.919,40	14,63	-1.251.533,48	32,36	-2.615.535,52
DED. DE RECEITA P/ FORM. DO FUNDEB	-3.867.069,00	-3.867.069,00	-565.919,40	14,63	-1.251.533,48	32,36	-2.615.535,52
DED. DE RECEITA P/ FORM. DO FUNDEB	-2.057,00	-2.057,00	-425.614,34	20691,02	-1.001.381,50	48681,65	999.324,50
DED. DE RECEITA P/ FORM. DO FUNDEB	-3.180.910,00	-3.180.910,00	-425.265,92	13,37	-1.000.684,66	31,46	-2.180.225,34
DED. DE RECEITA P/ FORM. DO FUNDEB	-104,00	-104,00	-140.305,06	34908,71	-250.151,98	240530,75	250.047,98
DED. DE RECEITA P/ FORM. DO FUNDEB	-684.102,00	-684.102,00	-140.305,06	20,51	-250.151,98	36,57	-433.950,02
SUBTOTAL DAS RECEITAS (I)	37.734.225,00	37.734.225,00	5.645.479,38	14,96	12.331.377,59	32,68	25.402.847,41
DÉFICIT(II)	—	—	—	—	—	—	—
TOTAL (III) = (I + II)	37.734.225,00	37.734.225,00	5.645.479,38	14,96	12.331.377,59	32,68	25.402.847,41


Francisco Leiva Sousa Cavalcante

Prefeito Municipal


Waldemar de Almeida Gonçalves
CRESCEMOS Juntos


ESTADO DO CEARÁ
PREFEITURA MUNICIPAL DE MONSENHOR TABOSA
RELATÓRIO RESUMIDO DA EXECUÇÃO ORÇAMENTÁRIA
BALANÇO ORÇAMENTÁRIO
ORÇAMENTO FISCAL E DA SEGURIDADE FISCAL
JANEIRO A ABRIL 2016/2º BIMESTRE MARÇO-ABRIL

RREO – Anexo I (LRF, Art. 52, inciso I, alíneas a e b do inciso II e §1º)

R\$ 1,00

DESPESAS	DOTAÇÃO INICIAL (d)	CRÉDITOS ADICIONAIS (e)	DOTAÇÃO ATUALIZADA (f=d+e)	DESPESAS EMPENHADAS		DESPESAS LIQUIDADAS			SALDO A LIQUIDAR (f-j)
				No Bimestre (g)	Até o Bimestre (h)	No Bimestre (i)	Até o Bimestre (j)	% (j/f)	
DESPESAS CORRENTES	35.065.583,00	11.847,00	35.077.430,00	8.899.521,85	15.700.257,05	6.386.238,32	11.099.847,96	0,00	35.077.430,00
PESSOAL E ENCARGOS SOCIAIS	20.840.423,00	415.889,00	21.256.312,00	6.276.270,58	10.708.813,30	4.008.338,56	6.907.060,12	0,00	21.256.312,00
APLICACOES DIRETAS	20.840.423,00	415.889,00	21.256.312,00	6.276.270,58	10.708.813,30	4.008.338,56	6.907.060,12	0,00	21.256.312,00
JUROS E ENCARGOS DA DIVIDA	1.103,00	0,00	1.103,00	0,00	0,00	0,00	0,00	0,00	1.103,00
APLICACOES DIRETAS	1.103,00	0,00	1.103,00	0,00	0,00	0,00	0,00	0,00	1.103,00
OUTRAS DESPESAS CORRENTES	14.224.057,00	-404.042,00	13.820.015,00	2.623.251,27	4.991.443,75	2.377.899,76	4.197.159,84	0,00	13.820.015,00
TRANSF INST PRIV S/FINS LUCRATIVOS	27.012,00	3.666,00	30.678,00	0,00	25.716,00	4.286,00	7.729,00	0,00	30.678,00
CONSORCIOS PUBLICOS	166.524,00	0,00	166.524,00	77.190,45	103.483,13	77.190,45	103.483,13	0,00	166.524,00
APLICACOES DIRETAS	14.030.521,00	-407.708,00	13.622.813,00	2.546.060,82	4.862.244,62	2.296.423,31	4.085.947,71	0,00	13.622.813,00
MATERIAL DE CONSUMO	2.489.943,00	-69.284,00	2.420.659,00	653.059,61	787.114,37	675.627,49	759.115,27	0,00	2.420.659,00
OUTROS SERV TERCEIROS - P. FISICA	3.576.394,00	-45.015,67	3.531.378,33	615.262,00	1.241.346,09	545.483,00	1.124.257,09	0,00	3.531.378,33
OUTROS SERV TERCEIROS - P. JURIDICA	6.650.883,00	-251.488,33	6.399.394,67	1.144.657,21	2.465.311,74	954.202,80	1.978.021,56	0,00	6.399.394,67
DESPESAS DE CAPITAL	2.483.455,00	-11.847,00	2.471.608,00	106.376,10	471.610,59	118.298,76	463.059,35	0,00	2.471.608,00
INVESTIMENTOS	2.279.282,00	-11.847,00	2.267.435,00	106.376,10	371.610,59	100.890,10	366.124,59	0,00	2.267.435,00
APLICACOES DIRETAS	2.279.282,00	-11.847,00	2.267.435,00	106.376,10	371.610,59	100.890,10	366.124,59	0,00	2.267.435,00
OBRAS E INSTALACOES	1.508.781,00	3.167,00	1.511.948,00	100.890,10	358.144,59	100.890,10	358.144,59	0,00	1.511.948,00
EQUIPAMENTOS E MATERIAL PERMANENTE	765.501,00	-15.014,00	750.487,00	5.486,00	13.466,00	0,00	7.980,00	0,00	750.487,00
INVERSOES FINANCEIRAS	1.103,00	0,00	1.103,00	0,00	0,00	0,00	0,00	0,00	1.103,00
APLICACOES DIRETAS	1.103,00	0,00	1.103,00	0,00	0,00	0,00	0,00	0,00	1.103,00
AQUISICAO DE IMOVEIS	1.103,00	0,00	1.103,00	0,00	0,00	0,00	0,00	0,00	1.103,00
AMORTIZACAO DA DIVIDA	203.070,00	0,00	203.070,00	0,00	100.000,00	17.408,66	96.934,76	0,00	203.070,00
APLICACOES DIRETAS	203.070,00	0,00	203.070,00	0,00	100.000,00	17.408,66	96.934,76	0,00	203.070,00
PRINCIPAL DIV. CONTRATUAL RESGATADO	203.070,00	0,00	203.070,00	0,00	100.000,00	17.408,66	96.934,76	0,00	203.070,00
RESERVA DE CONTINGENCIA	185.187,00	0,00	185.187,00	0,00	0,00	0,00	0,00	0,00	185.187,00
RESERVA DE CONTINGENCIA	185.187,00	0,00	185.187,00	0,00	0,00	0,00	0,00	0,00	185.187,00
RESERVA DE CONTINGENCIA	185.187,00	0,00	185.187,00	0,00	0,00	0,00	0,00	0,00	185.187,00
SUBTOTAL DAS DESPESAS (IV)	37.734.225,00	0,00	37.734.225,00	9.005.897,95	16.171.867,64	6.504.537,08	11.562.907,31	30,64	26.171.317,69
SUPERÁVIT(V)	—	—	—	—	—	—	764.098,28	—	—
TOTAL (VI) = (IV + V)	37.734.225,00	0,00	37.734.225,00	9.005.897,95	16.171.867,64	6.504.537,08	12.327.005,59	32,67	25.407.219,41


Francisco Leová Sousa Cavalcante
Prefeito Municipal


Waldair Tereza Gonçalves
 CPF: 021.141.71-1

ESTADO DO CEARÁ
PREFEITURA MUNICIPAL DE MONSENHOR TABOSA
RELATÓRIO RESUMIDO DA EXECUÇÃO ORÇAMENTÁRIA
DEMONSTRATIVO DA EXECUÇÃO DAS DESPESAS POR FUNÇÃO/SUBFUNÇÃO
ORÇAMENTO FISCAL E DA SEGURIDADE FISCAL
JANEIRO A ABRIL 2016/2º BIMESTRE MARÇO-ABRIL


RREO – Anexo II (LRF, Art. 52, inciso II, alínea “c”)

R\$ 1,00

FUNÇÃO / SUBFUNÇÃO	DOTAÇÃO INICIAL	DOTAÇÃO ATUALIZADA (a)	DESPESAS EMPENHADAS		DESPESAS LIQUIDADAS				SALDO A LIQUIDAR (a-e)
			No Bimestre (b)	Até o Bimestre (c)	No Bimestre (d)	Até o Bimestre (e)	% (e/total)	% (e/a)	
SANEAMENTO	470.150,00	418.640,00	0,00	0,00	0,00	0,00	0,00	0,00	418.640,00
SANEAMENTO BÁSICO RURAL	352.500,00	300.990,00	0,00	0,00	0,00	0,00	0,00	0,00	300.990,00
SANEAMENTO BÁSICO URBANO	66.150,00	66.150,00	0,00	0,00	0,00	0,00	0,00	0,00	66.150,00
RECURSOS HÍDRICOS	51.500,00	51.500,00	0,00	0,00	0,00	0,00	0,00	0,00	51.500,00
GESTAO AMBIENTAL	4.412,00	4.412,00	0,00	0,00	0,00	0,00	0,00	0,00	4.412,00
CONTROLE AMBIENTAL	4.412,00	4.412,00	0,00	0,00	0,00	0,00	0,00	0,00	4.412,00
AGRICULTURA	155.469,00	233.049,00	93.330,00	93.330,00	46.665,00	46.665,00	0,72	20,02	186.384,00
ABASTECIMENTO	80.325,00	157.905,00	93.330,00	93.330,00	46.665,00	46.665,00	0,72	29,55	111.240,00
EXTENSÃO RURAL	75.144,00	75.144,00	0,00	0,00	0,00	0,00	0,00	0,00	75.144,00
ENERGIA	165.376,00	165.376,00	0,00	0,00	0,00	0,00	0,00	0,00	165.376,00
ENERGIA ELÉTRICA	165.376,00	165.376,00	0,00	0,00	0,00	0,00	0,00	0,00	165.376,00
TRANSPORTE	102.239,00	102.239,00	0,00	0,00	0,00	0,00	0,00	0,00	102.239,00
TRANSPORTE RODOVIÁRIO	102.239,00	102.239,00	0,00	0,00	0,00	0,00	0,00	0,00	102.239,00
DESPORTO E LAZER	162.077,00	162.077,00	0,00	0,00	0,00	0,00	0,00	0,00	162.077,00
DESPORTO COMUNITÁRIO	162.077,00	162.077,00	0,00	0,00	0,00	0,00	0,00	0,00	162.077,00
ENCARGOS ESPECIAIS	191.468,00	191.468,00	0,00	100.000,00	17.408,66	96.934,76	1,49	50,63	94.533,24
SERVICO DA DIVIDA INTERNA	191.468,00	191.468,00	0,00	100.000,00	17.408,66	96.934,76	1,49	50,63	94.533,24
RESERVA DE CONTINGENCIA	185.187,00	185.187,00	0,00	0,00	0,00	0,00	0,00	0,00	185.187,00
RESERVA DE CONTIGÊNCIA	185.187,00	185.187,00	0,00	0,00	0,00	0,00	0,00	0,00	185.187,00
TOTAL	37.734.225,00	37.734.225,00	9.005.897,95	16.171.867,64	6.504.537,08	11.562.907,31	177,77	30,64	26.171.317,69

FONTE:


Francisco Jovã Sousa Cavalcante
 Prefeito Municipal


 Waldair Jurema Gonçalves
 CPF: 021.11417-1

ESTADO DO CEARÁ
PREFEITURA MUNICIPAL DE MONSENHOR TABOSA
PRACA 07 DE SETEMBRO 15
CNPJ:07.693.989/0001-05


DEMONSTRATIVO DAS RECEITAS E DESPESAS COM MANUTENÇÃO E DESENVOLVIMENTO DO ENSINO – MDE

RREO - Anexo VIII (Lei 9.394/96, Art. 72)

Exercício: 2016 2º BIMESTRE - MARÇO-ABRIL

Imposto e Transferências Considerados para o Cálculo	Valor R\$
I.P.T.U	939,69
I.R.R.F	79.737,97
I.T.B.I	7.541,20
I.S.S	91.397,58
DIVIDA ATIVA DE IMPOSTOS	13.917,85
JUROS, MULTAS E ATUALIZAÇÃO MONETÁRIA DE IMPOSTOS E DÍVIDA ATIVA	0,00
QUOTA PARTE DE FPM	5.003.110,26
QUOTA PARTE DO ITR	313,76
COTA PARTE DO IPVA	190.769,72
COTA PARTE DO ICMS	1.031.909,79
COTA PARTE DO IPI	3.442,05
LEI COMPLEMENTAR Nº 87/96	3.484,20
TOTAL DOS IMPOSTOS E TRANSFERÊNCIAS	6.426.564,07
VALOR A APLICAR (ART. 212, C.F.) - 25% DO TOTAL DOS IMPOSTOS E TRANSFERÊNCIAS	1.606.641,02
COMPLEMENTAÇÃO FUNDEB	3.694.598,80
Despesas Consideradas como Aplicação em Manutenção e Desenvolvimento do Ensino	Valor R\$
(+) GASTOS COM EDUCAÇÃO - DESPESA PAGA (FUNÇÃO 12)	5.105.921,55
(+) RESTOS A PAGAR INSCRITO EM EXERCÍCIOS ANTERIORES E LIQUIDADOS NO ATUAL EXERCÍCIO	0,00
(-) RESTOS A PAGAR NÃO PROCESSADOS INSCRITO NO EXERCÍCIO, RELATIVO A EDUCAÇÃO	-368.025,42
(-) ENSINO MÉDIO (SUB-FUNÇÃO 362)	0,00
(-) ENSINO PROFISSIONAL (SUB-FUNÇÃO 363)	0,00
(-) ENSINO SUPERIOR (SUB-FUNÇÃO 364)	0,00
(-) DESPESAS REALIZADAS COM RECURSOS DE TRANSFERÊNCIAS VOLUNTÁRIAS	0,00
(-) DESPESAS REALIZADAS COM COMPLEMENTAÇÃO DO FUNDEB	3.694.598,80
VALOR APLICADO	1.779.348,17
PERCENTUAL APLICADO	27,69%
SUPERAFIT	172.707,15


Francisco Jeová Sousa Cavalcante
Prefeito Municipal


Waldair Teixeira Gonçalves
CRS-CE/11411-1

ESTADO DO CEARÁ
PREFEITURA MUNICIPAL DE MONSENHOR TABOSA
PRACA 07 DE SETEMBRO 15
CNPJ:07.693.989/0001-05


DEMONSTRATIVO DA RECEITA DE IMPOSTOS LÍQUIDA E DAS DESPESAS PRÓPRIAS COM AÇÕES E SERVIÇOS PÚBLICOS DE SAÚDE

RREO – ANEXO XII (ADCT, art. 77)

Exercício: 2016 2º BIMESTRE - MARÇO-ABRIL

Imposto e Transferências Considerados para o Cálculo	Valor R\$
I.P.T.U	939,69
I.R.R.F	79.737,97
I.T.B.I	7.541,20
I.S.S	91.397,58
DIVIDA ATIVA DE IMPOSTOS	13.917,85
JUROS, MULTAS E ATUALIZAÇÃO MONETÁRIA DE IMPOSTOS E DÍVIDA ATIVA	0,00
QUOTA PARTE DE FPM	5.003.110,26
QUOTA PARTE DO ITR	313,76
COTA PARTE DO IPVA	190.769,72
COTA PARTE DO ICMS	1.031.909,79
COTA PARTE DO IPI	3.442,05
LEI COMPLEMENTAR Nº 87/96	3.484,20
TOTAL DOS IMPOSTOS E TRANSFERÊNCIAS	6.426.564,07
VALOR A APLICAR (ART. 77, ADCT) - 15% DO TOTAL DOS IMPOSTOS E TRANSFERÊNCIAS	963.984,61
Despesas Consideradas como Aplicação em Manutenção da Saúde	Valor R\$
(+) GASTOS COM SAÚDE - DESPESA PAGA (FUNÇÃO 10)	2.260.118,59
(+) RESTOS A PAGAR INSCRITO EM EXERCÍCIOS ANTERIORES E LIQUIDADOS NO ATUAL EXERCÍCIO	0,00
(-) RESTOS A PAGAR NÃO PROCESSADOS INSCRITO NO EXERCÍCIO RELATIVO A SAÚDE	-367.025,57
(-) INATIVOS E PENSIONISTA	0,00
(-) SERVIÇO DE LIMPEZA E TRATAMENTO DE RESÍDUOS SÓLIDOS	0,00
(-) ASSISTÊNCIA MÉDICA E ODONTOLÓGICA A SERVIDORES	0,00
(-) SANEAMENTO BÁSICO (EXCETO PARA CONTROLE DE VETORES)	0,00
(-) DESPESAS REALIZADA COM RECURSOS DE TRANSFERÊNCIAS VOLUNTÁRIAS E OPERAÇÕES DE CRÉDITOS	0,00
VALOR APLICADO	2.627.144,16
PERCENTUAL APLICADO	40,88%
SUPERAFIT	1.663.159,55


Francisco Leová Sousa Cavalcante
Prefeito Municipal


Waldair Lima da Conceição
CRÉDITO 11417-1