



ESTADO DO CEARÁ
PREFEITURA MUNICIPAL DE MONSENHOR TABOSA

EDITAL - Divulgação do Relatório Resumido da Execução Orçamentária - RREO

O Prefeito Municipal de MONSENHOR TABOSA, no uso de suas atribuições legais e de acordo com o estabelecido no art. 52 da LRF, torna público e que se encontram publicados o RREO do JANEIRO A JUNHO 2017/3º BIMESTRE MAIO-JUNHO, no "site" www.MONSENHORTABOSA.ce.gov.br, bem como afixados em espaço público (mural), local de ampla visibilidade nos Poderes Executivo e Legislativo desde a data de este edital.

MONSENHOR TABOSA-CE, 28 de Julho de 2017


Francisco Jeová Sousa Cavalcante
Prefeito Municipal



ESTADO DO CEARÁ
PREFEITURA MUNICIPAL DE MONSENHOR TABOSA
RELATÓRIO RESUMIDO DA EXECUÇÃO ORÇAMENTÁRIA
BALANÇO ORÇAMENTÁRIO
ORÇAMENTO FISCAL E DA SEGURIDADE FISCAL
JANEIRO A JUNHO 2017/3º BIMESTRE MAIO-JUNHO

RREO – Anexo I (LRF, Art. 52, inciso I, alíneas a e b do inciso II e §1º)

R\$ 1,00

RECEITAS	PREVISÃO INICIAL	PREVISÃO ATUALIZADA (a)	RECEITAS REALIZADAS				SALDO A REALIZAR (a-c)
			No Bimestre (b)	% (b/a)	Até o Bimestre (c)	% (c/a)	
RECEITAS CORRENTES	45.292.274,00	45.292.274,00	6.434.191,34	14,21	21.222.083,05	46,86	24.070.190,95
RECEITA TRIBUTARIA	593.255,00	593.255,00	91.401,85	15,41	303.122,09	51,09	290.132,91
IMPOSTOS	551.941,00	551.941,00	82.293,59	14,91	279.069,68	50,56	272.871,32
IMPOSTO SOBRE O PATRIMONIO E A RENDA	19.836,00	19.836,00	34.448,70	173,67	132.978,29	670,39	-113.142,29
IMPOSTO S/ A RENDA E PROV DE QUALQUER NATUREZA	193.665,00	193.665,00	27.800,15	14,35	114.313,82	59,03	79.351,18
IMPOSTO SOBRE A PRODUCAO E A CIRCULACAO	329.020,00	329.020,00	47.844,89	14,54	146.091,39	44,40	182.928,61
TAXAS	40.264,00	40.264,00	9.108,26	22,62	24.052,41	59,74	16.211,59
TAXAS PELO EXERCICIO DO PODER DE POLICIA	3.750,00	3.750,00	7.305,16	194,80	20.465,49	545,75	-16.715,49
TAXAS PELA PRESTACAO DE SERVICOS	9.974,00	9.974,00	1.803,10	18,08	3.586,92	35,96	6.387,08
CONTRIBUICAO DE MELHORIA	1.050,00	1.050,00	0,00	0,00	0,00	0,00	1.050,00
RECEITA DE CONTRIBUICOES	260.000,00	260.000,00	5.082,12	1,95	20.833,64	8,01	239.166,36
CONTRIBUIÇÃO PARA CUSTEIO DE SERV. ILUMINAÇÃO -CIP	260.000,00	260.000,00	5.082,12	1,95	20.833,64	8,01	239.166,36
RECEITA PATRIMONIAL	161.159,00	161.159,00	23.749,80	14,74	76.338,22	47,37	84.820,78
RECEITAS IMOBILIARIAS	1.000,00	1.000,00	0,00	0,00	0,00	0,00	1.000,00
RECEITAS DE VALORES MOBILIARIOS	157.954,00	157.954,00	23.749,80	15,04	76.338,22	48,33	81.615,78
REMUNERACAO DE DEPOSITOS BANCARIOS	2.000,00	2.000,00	23.749,80	1187,49	76.338,22	3816,91	-74.338,22
REMUNERACAO DE DEPOSITOS BANCARIOS	155.954,00	155.954,00	23.749,80	15,23	76.338,22	48,95	79.615,78
OUTRAS RECEITAS PATRIMONIAIS	2.205,00	2.205,00	0,00	0,00	0,00	0,00	2.205,00
RECEITA DE SERVICOS	27.563,00	27.563,00	0,00	0,00	0,00	0,00	27.563,00
SERVICOS DE SAUDE	5.513,00	5.513,00	0,00	0,00	0,00	0,00	5.513,00
TRANSFERENCIAS CORRENTES	44.130.784,00	44.130.784,00	6.313.957,57	14,31	20.779.801,71	47,09	23.350.982,29
TRANSFERENCIAS INTERGOVERNAMENTAIS	43.625.784,00	43.625.784,00	6.313.957,57	14,47	20.779.801,71	47,63	22.845.982,29
TRANSFERENCIAS DA UNIAO	277.311,00	277.311,00	3.138.973,19	1131,93	10.689.074,35	3854,54	-10.411.763,35
PARTICIPACAO NA RECEITA DA UNIAO	16.074.227,00	16.074.227,00	2.063.240,43	12,84	7.591.674,81	47,23	8.482.552,19
TRANSFERENCIAS DA COMPENSACAO FINANCEIRA	139.621,00	139.621,00	32.427,86	23,23	103.230,78	73,94	36.390,22
TRANSF DE RECUSSOS DO SUS REP FUNDA A FUNDO	3.618.632,00	3.618.632,00	512.459,94	14,16	1.542.755,54	42,63	2.075.876,46
TRANSF DE RECUSSOS DO SUS REP FUNDA A FUNDO	1.655.307,00	1.655.307,00	262.149,34	15,84	786.448,02	47,51	868.858,98
TRANSFERENCIA FUNDO A FUNDO SAUDE DA FAMILIA	1.819.500,00	1.819.500,00	224.311,00	12,33	676.622,76	37,19	1.142.877,24
TRANSFERENCIA FUNDO A FUNDO -ESPECIALIDADES REGION	119.025,00	119.025,00	25.999,60	21,84	79.684,76	66,95	39.340,24
TRANSFERENCIAS DO FUNDO DE ASSISTENCIA SOCIAL	1.179.479,00	1.179.479,00	126.641,67	10,74	253.017,92	21,45	926.461,08
TRANSFERENCIAS DE RECUSOS DO FNDE	3.203.756,00	3.203.756,00	402.058,71	12,55	1.191.961,56	37,21	2.011.794,44
TRANSFERENCIAS DOS ESTADOS	49.178,00	49.178,00	755.609,05	1536,48	2.336.738,38	4751,59	-2.287.560,38
PARTICIPACAO NA RECEITA DOS ESTADOS	3.808.398,00	3.808.398,00	755.609,05	19,84	2.336.738,38	61,36	1.471.659,62
TRANSFERENCIAS MULTIGOVERNAMENTAIS	4.459.519,00	4.459.519,00	2.419.375,33	54,25	7.753.988,98	173,88	-3.294.469,98
TRANSFERENCIAS DE CONVENIOS	505.000,00	505.000,00	0,00	0,00	0,00	0,00	505.000,00
TRANSF DE CONVENIOS DA UNIAO E SUAS ENTIDADES	50.000,00	50.000,00	0,00	0,00	0,00	0,00	50.000,00
TRANSF DE CONV DOS ESTADOS DF E SUAS ENTIDADES	50.000,00	50.000,00	0,00	0,00	0,00	0,00	50.000,00
OUTRAS RECEITAS CORRENTES	119.513,00	119.513,00	0,00	0,00	41.987,39	35,13	77.525,61



ESTADO DO CEARÁ
PREFEITURA MUNICIPAL DE MONSENHOR TABOSA
RELATÓRIO RESUMIDO DA EXECUÇÃO ORÇAMENTÁRIA
BALANÇO ORÇAMENTÁRIO
ORÇAMENTO FISCAL E DA SEGURIDADE FISCAL
JANEIRO A JUNHO 2017/3º BIMESTRE MAIO-JUNHO

RREO – Anexo I (LRF, Art. 52, inciso I, alíneas a e b do inciso II e §1º)

								R\$ 1,00
MULTAS E JUROS DE MORA	8.530,00	8.530,00	0,00	0,00	0,00	0,00		8.530,00
MULTAS JUROS DE MORA IPTU	525,00	525,00	0,00	0,00	0,00	0,00		525,00
MULTAS E JUROS DE MORA DA DIVIDA ATIVA DE TRIBUTOS	1.000,00	1.000,00	0,00	0,00	0,00	0,00		1.000,00
MULTAS DE OUTRAS ORIGENS	1.117,00	1.117,00	0,00	0,00	0,00	0,00		1.117,00
INDENIZACOES E RESTITUICOES	15.201,00	15.201,00	0,00	0,00	41.451,17	272,69		-26.250,17
INDENIZACOES	1.001,00	1.001,00	0,00	0,00	0,00	0,00		1.001,00
OUTRAS INDENIZACOES	1.001,00	1.001,00	0,00	0,00	0,00	0,00		1.001,00
RESTITUICOES	10.000,00	10.000,00	0,00	0,00	41.451,17	414,51		-31.451,17
RECEITA DA DIVIDA ATIVA	53.303,00	53.303,00	0,00	0,00	536,22	1,01		52.766,78
RECEITA DA DIVIDA ATIVA TRIBUTARIA	10.000,00	10.000,00	0,00	0,00	536,22	5,36		9.463,78
DIVERSAS RECEITAS	42.479,00	42.479,00	0,00	0,00	0,00	0,00		42.479,00
RECEITAS DE CAPITAL	842.096,00	842.096,00	0,00	0,00	123.608,90	14,68		718.487,10
ALIENACAO DE BENS	10.500,00	10.500,00	0,00	0,00	0,00	0,00		10.500,00
ALIENACAO DE BENS MOVEIS	5.250,00	5.250,00	0,00	0,00	0,00	0,00		5.250,00
ALIENACAO DE BENS IMOVEIS	5.250,00	5.250,00	0,00	0,00	0,00	0,00		5.250,00
TRANSFERENCIAS DE CAPITAL	831.596,00	831.596,00	0,00	0,00	123.608,90	14,86		707.987,10
TRANSFERENCIAS INTERGOVERNAMENTAIS	320.000,00	320.000,00	0,00	0,00	123.608,90	38,63		196.391,10
TRANSFERENCIAS DA UNIAO	30.000,00	30.000,00	0,00	0,00	30.267,03	100,89		-267,03
TRANSFERENCIAS DOS ESTADOS	50.000,00	50.000,00	0,00	0,00	93.341,87	186,68		-43.341,87
TRANSFERENCIAS DE CONVENIOS	511.596,00	511.596,00	0,00	0,00	0,00	0,00		511.596,00
TRANSF DE CONVENIOS	100.000,00	100.000,00	0,00	0,00	0,00	0,00		100.000,00
TRANSF DE CONVENIOS DOS ESTADOS E ENTIDADES	9.000,00	9.000,00	0,00	0,00	0,00	0,00		9.000,00
DED. DE RECEITA P/ FORM. DO FUNDEB	-3.851.588,00	-3.851.588,00	-561.498,62	14,58	-1.984.268,84	51,52		-1.867.319,16
DED. DE RECEITA P/ FORM. DO FUNDEB	-3.851.588,00	-3.851.588,00	-561.498,62	14,58	-1.984.268,84	51,52		-1.867.319,16
DED. DE RECEITA P/ FORM. DO FUNDEB	-3.851.588,00	-3.851.588,00	-561.498,62	14,58	-1.984.268,84	51,52		-1.867.319,16
DED. DE RECEITA P/ FORM. DO FUNDEB	-2.091,00	-2.091,00	-413.076,92	19754,99	-1.519.621,45	72674,39		1.517.530,45
DED. DE RECEITA P/ FORM. DO FUNDEB	-3.123.794,00	-3.123.794,00	-412.648,02	13,21	-1.518.334,75	48,61		-1.605.459,25
DED. DE RECEITA P/ FORM. DO FUNDEB	0,00	0,00	-148.421,70	?,00	-464.647,39	?,00		464.647,39
DED. DE RECEITA P/ FORM. DO FUNDEB	-725.703,00	-725.703,00	-148.421,70	20,45	-464.647,39	64,03		-261.055,61
SUBTOTAL DAS RECEITAS (I)	42.282.782,00	42.282.782,00	5.872.692,72	13,89	19.361.423,11	45,79		22.921.358,89
DÉFICIT(II)	—	—	—	—	396.945,53	—		—
TOTAL (III) = (I + II)	42.282.782,00	42.282.782,00	5.872.692,72	13,89	19.758.368,64	46,73		22.921.358,89

Francisco Jeová Sousa Cavalcante
Prefeito Municipal

Waldair Jeová Gonçalves
CCE/CE/11411/1



ESTADO DO CEARÁ
PREFEITURA MUNICIPAL DE MONSENHOR TABOSA
RELATÓRIO RESUMIDO DA EXECUÇÃO ORÇAMENTÁRIA
BALANÇO ORÇAMENTÁRIO
ORÇAMENTO FISCAL E DA SEGURIDADE FISCAL
JANEIRO A JUNHO 2017/3º BIMESTRE MAIO-JUNHO

RREO – Anexo I (LRF, Art. 52, inciso I, alíneas a e b do inciso II e §1º)

R\$ 1,00

DESPESAS	DOTAÇÃO INICIAL (d)	CRÉDITOS ADICIONAIS (e)	DOTAÇÃO ATUALIZADA (f=d+e)	DESPESAS EMPENHADAS		DESPESAS LIQUIDADAS			SALDO A LIQUIDAR (f-j)
				No Bimestre (g)	Até o Bimestre (h)	No Bimestre (i)	Até o Bimestre (j)	% (j/f)	
DESPESAS CORRENTES	0,00	197.627,52	197.627,52	2.829.303,57	20.308.674,71	6.908.074,13	19.365.947,40	0,00	197.627,52
PESSOAL E ENCARGOS SOCIAIS	0,00	329.610,79	329.610,79	237.080,30	13.501.792,59	4.050.359,53	12.962.178,39	0,00	329.610,79
APLICACOES DIRETAS	0,00	329.610,79	329.610,79	237.080,30	13.501.792,59	4.050.359,53	12.962.178,39	0,00	329.610,79
JUROS E ENCARGOS DA DIVIDA	0,00	0,00	0,00	0,00	0,00	0,00	0,00	?,00	0,00
APLICACOES DIRETAS	0,00	0,00	0,00	0,00	0,00	0,00	0,00	?,00	0,00
OUTRAS DESPESAS CORRENTES	0,00	-131.983,27	-131.983,27	2.592.223,27	6.806.882,12	2.857.714,60	6.404.114,01	0,00	-131.983,27
TRANSF INST PRIV S/FINS LUCRATIVOS	0,00	5.550,00	5.550,00	0,00	29.580,00	4.930,00	13.885,00	0,00	5.550,00
CONSORCIOS PUBLICOS	0,00	0,00	0,00	53.260,78	178.311,53	53.260,78	178.311,53	?,00	0,00
APLICACOES DIRETAS	0,00	-137.533,27	-137.533,27	2.538.962,49	6.598.990,59	2.799.523,82	6.211.917,48	0,00	-137.533,27
MATERIAL DE CONSUMO	0,00	53.557,52	53.557,52	1.008.529,82	1.593.584,08	1.083.070,63	1.563.737,88	0,00	53.557,52
OUTROS SERV TERCEIROS - P. FISICA	0,00	-150.574,81	-150.574,81	531.245,00	1.559.863,00	537.230,00	1.545.523,00	0,00	-150.574,81
OUTROS SERV TERCEIROS - P. JURIDICA	0,00	-7.681,99	-7.681,99	984.478,87	3.083.216,21	1.102.937,51	2.826.999,71	0,00	-7.681,99
DESPESAS DE CAPITAL	0,00	-197.627,52	-197.627,52	6.110,00	392.076,24	248.210,00	392.076,24	0,00	-197.627,52
INVESTIMENTOS	0,00	-153.215,82	-153.215,82	6.110,00	392.076,24	248.210,00	392.076,24	0,00	-153.215,82
APLICACOES DIRETAS	0,00	-153.215,82	-153.215,82	6.110,00	392.076,24	248.210,00	392.076,24	0,00	-153.215,82
OBRAS E INSTALACOES	0,00	-352.721,17	-352.721,17	0,00	129.027,36	0,00	129.027,36	0,00	-352.721,17
EQUIPAMENTOS E MATERIAL PERMANENTE	0,00	199.505,35	199.505,35	6.110,00	263.048,88	248.210,00	263.048,88	0,00	199.505,35
INVERSOES FINANCEIRAS	0,00	0,00	0,00	0,00	0,00	0,00	0,00	?,00	0,00
APLICACOES DIRETAS	0,00	0,00	0,00	0,00	0,00	0,00	0,00	?,00	0,00
AQUISICAO DE IMOVEIS	0,00	0,00	0,00	0,00	0,00	0,00	0,00	?,00	0,00
AMORTIZACAO DA DIVIDA	0,00	-44.411,70	-44.411,70	0,00	0,00	0,00	0,00	0,00	-44.411,70
APLICACOES DIRETAS	0,00	-44.411,70	-44.411,70	0,00	0,00	0,00	0,00	0,00	-44.411,70
PRINCIPAL DIV. CONTRATUAL RESGATADO	0,00	-44.411,70	-44.411,70	0,00	0,00	0,00	0,00	0,00	-44.411,70
RESERVA DE CONTINGENCIA	0,00	0,00	0,00	0,00	0,00	0,00	0,00	?,00	0,00
RESERVA DE CONTINGENCIA	0,00	0,00	0,00	0,00	0,00	0,00	0,00	?,00	0,00
RESERVA DE CONTINGENCIA	0,00	0,00	0,00	0,00	0,00	0,00	0,00	?,00	0,00
SUBTOTAL DAS DESPESAS (IV)	0,00	0,00	0,00	2.835.413,57	20.700.750,95	7.156.284,13	19.758.023,64	?,00	-19.758.023,64
SUPERÁVIT(V)	—	—	—	—	—	—	—	—	—
TOTAL (VI) = (IV + V)	0,00	0,00	0,00	2.835.413,57	20.700.750,95	7.156.284,13	19.758.023,64	?,00	-19.758.023,64

Francisco Leiva Sousa Cavalcante
Prefeito Municipal

Waldair José da Conceição
 CPF: 011417-1



ESTADO DO CEARÁ
PREFEITURA MUNICIPAL DE MONSENHOR TABOSA
RELATÓRIO RESUMIDO DA EXECUÇÃO ORÇAMENTÁRIA
DEMONSTRATIVO DA EXECUÇÃO DAS DESPESAS POR FUNÇÃO/SUBFUNÇÃO
ORÇAMENTO FISCAL E DA SEGURIDADE FISCAL
JANEIRO A JUNHO 2017/3º BIMESTRE MAIO-JUNHO


RREO – Anexo II (LRF, Art. 52, inciso II, alínea “c”)

R\$ 1,00

FUNÇÃO / SUBFUNÇÃO	DOTAÇÃO INICIAL	DOTAÇÃO ATUALIZADA (a)	DESPESAS EMPENHADAS		DESPESAS LIQUIDADAS				SALDO A LIQUIDAR (a-e)
			No Bimestre (b)	Até o Bimestre (c)	No Bimestre (d)	Até o Bimestre (e)	% (e/total)	% (e/a)	
CONTROLE AMBIENTAL	4.412,00	4.412,00	0,00	0,00	0,00	0,00	0,00	0,00	4.412,00
AGRICULTURA	295.269,00	295.269,00	0,00	78.081,00	26.027,00	65.067,50	0,91	22,04	230.201,50
ABASTECIMENTO	220.125,00	220.125,00	0,00	78.081,00	26.027,00	65.067,50	0,91	29,56	155.057,50
EXTENSÃO RURAL	75.144,00	75.144,00	0,00	0,00	0,00	0,00	0,00	0,00	75.144,00
ENERGIA	165.376,00	165.376,00	0,00	0,00	0,00	0,00	0,00	0,00	165.376,00
ENERGIA ELÉTRICA	165.376,00	165.376,00	0,00	0,00	0,00	0,00	0,00	0,00	165.376,00
TRANSPORTE	102.239,00	102.239,00	0,00	0,00	0,00	0,00	0,00	0,00	102.239,00
TRANSPORTE RODOVIÁRIO	102.239,00	102.239,00	0,00	0,00	0,00	0,00	0,00	0,00	102.239,00
DESPORTO E LAZER	302.077,00	302.077,00	0,00	0,00	0,00	0,00	0,00	0,00	302.077,00
DESPORTO COMUNITÁRIO	302.077,00	302.077,00	0,00	0,00	0,00	0,00	0,00	0,00	302.077,00
ENCARGOS ESPECIAIS	559.628,00	515.216,30	0,00	0,00	0,00	0,00	0,00	0,00	515.216,30
SERVICO DA DIVIDA INTERNA	559.628,00	515.216,30	0,00	0,00	0,00	0,00	0,00	0,00	515.216,30
RESERVA DE CONTINGENCIA	207.203,00	207.203,00	0,00	0,00	0,00	0,00	0,00	0,00	207.203,00
RESERVA DE CONTIGÊNCIA	207.203,00	207.203,00	0,00	0,00	0,00	0,00	0,00	0,00	207.203,00
TOTAL	42.282.782,00	42.282.782,00	2.835.413,57	20.700.750,95	7.156.284,13	19.758.023,64	276,09	46,73	22.524.758,36

FONTE:


Francisco Jeová Sousa Cavalcante
Prefeito Municipal


Valdir Oliveira Gonçalves
CPF: 0114171-1



ESTADO DO CEARÁ
PREFEITURA MUNICIPAL DE MONSENHOR TABOSA
RELATÓRIO RESUMIDO DA EXECUÇÃO ORÇAMENTÁRIA
DEMONSTRATIVO DA RECEITA CORRENTE LÍQUIDA
ORÇAMENTO FISCAL E DA SEGURIDADE FISCAL
JULHO/2016 A JUNHO/2017

RREO – Anexo III (LRF, Art. 53, inciso I)

R\$ 1,00

ESPECIFICAÇÃO	EVOLUÇÃO DA RECEITA REALIZADA NOS ÚLTIMOS 12 MESES												TOTAL (ULTIMOS 12 MESES)	PREVISÃO ATUALIZADA 2017
	JUL/16	AGO/16	SET/16	OUT/16	NOV/16	DEZ/16	JAN/17	FEV/17	MAR/17	ABR/17	MAI/17	JUN/17		
RECEITAS CORRENTES (I)	3.517.654,10	2.936.896,84	2.953.908,69	3.120.605,86	4.257.570,39	6.821.033,31	3.331.839,93	4.508.901,76	3.441.539,86	3.505.610,16	3.655.070,26	2.779.121,08	44.829.752,24	45.292.274,00
Receita Tributária	97.329,02	66.463,53	42.141,73	38.296,91	55.499,85	273.358,91	53.593,63	32.986,10	52.560,83	72.579,68	59.885,83	31.516,02	876.212,04	593.255,00
IPTU	0,00	512,89	573,21	178,86	16.179,39	5.734,74	7.071,08	1.833,83	566,38	458,72	267,40	3.690,68	37.067,18	9.420,00
IRRF	61.376,85	22.711,19	3.066,97	5.018,95	4.762,71	146.163,63	15.281,60	7.396,39	23.382,20	40.453,48	23.059,29	4.740,86	357.414,12	193.665,00
ISS	34.639,31	20.289,62	37.074,92	32.364,39	27.075,19	117.824,21	25.399,30	16.331,25	26.149,26	30.366,69	29.264,31	18.580,58	415.359,03	329.020,00
ITBI	0,00	3.000,00	0,00	174,01	5.892,92	1.121,71	847,66	1.238,25	0,00	0,00	1.700,03	990,44	14.965,02	19.836,00
Outras Receitas tributárias	1.312,86	19.949,83	1.426,63	560,70	1.589,64	2.514,62	4.993,99	6.186,38	2.462,99	1.300,79	5.594,80	3.513,46	51.406,69	40.264,00
Contribuições de Melhorias	0,00	0,00	0,00	0,00	0,00	0,00	0,00	0,00	0,00	0,00	0,00	0,00	0,00	1.050,00
Receita de Contribuições	0,00	0,00	0,00	0,00	0,00	0,00	8.747,34	788,02	3.664,44	2.551,72	4.381,78	700,34	20.833,64	260.000,00
Receita Patrimonial	8.980,09	8.411,69	9.921,42	6.074,85	5.705,38	8.822,69	11.704,12	13.303,69	16.276,10	11.304,51	14.208,79	9.541,01	124.254,34	161.159,00
Receita de Serviços	0,00	0,00	0,00	0,00	0,00	0,00	0,00	0,00	0,00	0,00	0,00	0,00	0,00	27.563,00
Transferências Correntes	3.375.618,62	2.861.085,62	2.889.180,13	3.076.002,85	4.156.541,87	6.491.694,63	3.257.794,84	4.461.823,95	3.368.609,85	3.377.615,50	3.576.593,86	2.737.363,71	43.629.925,43	44.130.784,00
Cota-Parte do FPM	1.406.816,76	1.140.704,76	927.620,85	1.126.034,33	2.054.433,80	3.211.578,80	1.364.003,74	1.748.616,10	1.095.615,13	1.320.029,95	1.497.346,16	565.724,06	17.458.524,44	15.614.919,00
Cota-Parte do ICMS	264.900,79	278.386,57	281.303,20	277.946,34	295.749,04	288.835,00	355.682,12	184.440,48	446.430,72	321.322,09	332.387,90	333.645,18	3.661.029,43	3.126.767,00
Cota-Parte do IPVA	10.353,91	11.123,21	6.154,32	6.792,09	9.916,51	9.551,32	69.417,71	86.739,16	47.188,23	38.440,88	39.770,21	34.344,99	369.792,54	485.595,00
Cota-Parte do ITR	13,43	127,95	1.071,00	2.855,21	266,99	393,61	12,31	34,95	21,08	101,12	68,43	101,78	5.067,86	4.058,00
Transferências da LC 87/1996	871,05	871,05	871,05	871,05	871,05	871,05	1.072,29	1.072,29	1.072,29	1.072,29	1.072,29	1.072,29	11.660,04	10.453,00
Transferências da LC 61/1989	0,00	2.104,61	1.372,27	1.373,14	1.331,83	2.163,23	2.095,45	1.520,67	3.513,49	2.085,98	2.037,86	1.969,26	21.567,79	13.440,00
Transferências do FUNDEB	969.707,46	1.060.063,86	991.176,47	1.049.409,39	1.373.369,90	2.137.507,04	981.333,26	1.957.273,33	1.241.590,49	1.154.416,57	1.227.695,76	1.191.679,57	15.335.223,10	4.459.519,00
Outras Transferências Correntes	722.955,22	367.703,61	679.610,97	610.721,30	420.602,75	840.794,58	484.177,96	482.126,97	533.178,42	540.146,62	476.215,25	608.826,58	6.767.060,23	44.130.784,00
Outras Receitas Correntes	35.726,37	936,00	12.665,41	231,25	39.823,29	47.157,08	0,00	0,00	428,64	41.558,75	0,00	0,00	178.526,79	119.513,00
DEDUÇÕES (II)	242.692,53	286.392,39	243.567,99	283.089,63	472.428,52	556.894,77	361.101,02	404.400,13	318.238,02	339.031,05	374.324,42	187.174,20	4.069.334,67	3.851.588,00
Dedução de Receita para Formação do FUNDEB	242.692,53	286.392,39	243.567,99	283.089,63	472.428,52	556.894,77	361.101,02	404.400,13	318.238,02	339.031,05	374.324,42	187.174,20	4.069.334,67	3.851.588,00
Contrib.Plano Previd. Assis.Social Servidores	0,00	0,00	0,00	0,00	0,00	0,00	0,00	0,00	0,00	0,00	0,00	0,00	0,00	0,00
RECEITA CORRENTE LÍQUIDA (III) = (I - II)	3.274.961,57	2.650.504,45	2.710.340,70	2.837.516,23	3.785.141,87	6.264.138,54	2.970.738,91	4.104.501,63	3.123.301,84	3.166.579,11	3.280.745,84	2.591.946,88	40.760.417,57	41.440.686,00

Francisco Leová Sousa Cavalcante

Prefeito Municipal

Waldair Teixeira Gonçalves
CRF-CE/111411/1



<ESTADO DO CEARA - PREFEITURA MUNICIPAL DE MONSENHOR TABOSA - CE>
RELATÓRIO RESUMIDO DA EXECUÇÃO ORÇAMENTÁRIA
DEMONSTRATIVO DAS RECEITAS E DESPESAS PREVIDENCIÁRIAS DO REGIME PRÓPRIO DE PREVIDÊNCIA DOS SERVIDORES
ORÇAMENTO DA SEGURIDADE SOCIAL
<JANEIRO - JUNHO DE 2017 / BIMESTRE MAIO JUNHO>

RREO - Anexo 4 (LRF, Art. 53, inciso II)

R\$ 1,00

RECEITAS	PREVISÃO INICIAL	PREVISÃO ATUALIZADA	RECEITAS REALIZADAS		
			No Bimestre	Até o Bimestre/ <Exercício>	Até o Bimestre/ <Exercício Anterior>
RECEITAS PREVIDENCIÁRIAS - RPPS (EXCETO INTRA-ORÇAMENTÁRIAS) (I)					
RECEITAS CORRENTES					
Receita de Contribuições dos Segurados					
Pessoal Civil					
Ativo					
Inativo					
Pensionista					
Pessoal Militar					
Ativo					
Inativo					
Pensionista					
Outras Receitas de Contribuições					
Receita Patrimonial					
Receitas Imobiliárias					
Receitas de Valores Mobiliários					
Outras Receitas Patrimoniais					
Receita de Serviços					
Outras Receitas Correntes					
Compensação Previdenciária do RGPS para o RPPS					
Demais Receitas Correntes					
RECEITAS DE CAPITAL					
Alienação de Bens, Direitos e Ativos					
Amortização de Empréstimos					
Outras Receitas de Capital					
(-) DEDUÇÕES DA RECEITA					
RECEITAS PREVIDENCIÁRIAS - RPPS (INTRA-ORÇAMENTÁRIAS) (II)					
TOTAL DAS RECEITAS PREVIDENCIÁRIAS RPPS - (III) = (I + II)					

SEM MOVIMENTO

DESPESAS	DOTAÇÃO INICIAL	DOTAÇÃO ATUALIZADA	DESPESAS LIQUIDADAS		
			No Bimestre	Até o Bimestre/ <Exercício>	Até o Bimestre/ <Exercício Anterior>
DESPESAS PREVIDENCIÁRIAS - RPPS (EXCETO INTRA-ORÇAMENTÁRIAS) (IV)					
ADMINISTRAÇÃO					
Despesas Correntes					
Despesas de Capital					
PREVIDÊNCIA					
Pessoal Civil					
Aposentadorias					
Pensões					
Outros Benefícios Previdenciários					
Pessoal Militar					
Reformas					
Pensões					
Outros Benefícios Previdenciários					
Outras Despesas Previdenciárias					
Compensação Previdenciária do RPPS para o RGPS					
Demais Despesas Previdenciárias					
DESPESAS PREVIDENCIÁRIAS - RPPS (INTRA-ORÇAMENTÁRIAS) (V)					
TOTAL DAS DESPESAS PREVIDENCIÁRIAS RPPS (VI) = (IV + V)					

SEM MOVIMENTO

RESULTADO PREVIDENCIÁRIO (VII) = (III - VI)

APORTES DE RECURSOS PARA O REGIME PRÓPRIO DE PREVIDÊNCIA DO SERVIDOR	PREVISÃO INICIAL	PREVISÃO ATUALIZADA	RECEITAS REALIZADAS		
			No Bimestre	Até o Bimestre/ <Exercício>	Até o Bimestre/ <Exercício Anterior>
TOTAL DOS APORTES PARA O RPPS					
Plano Financeiro					
Recursos para Cobertura de Insuficiências Financeiras					
Recursos para Formação de Reserva					
Outros Aportes para o RPPS					
Plano Previdenciário					
Recursos para Cobertura de Déficit Financeiro					
Recursos para Cobertura de Déficit Atuarial					
Outros Aportes para o RPPS					

SEM MOVIMENTO

Francisco Leiva Sousa Cavalcante
Prefeito Municipal

Valdir Antônio Gonçalves
CPF: 011412-1

RESERVA ORÇAMENTÁRIA DO RPPS	PREVISÃO ORÇAMENTÁRIA
VALOR	


BENS E DIREITOS DO RPPS	<MÊS ANTERIOR>	PERÍODO DE REFERÊNCIA	
		<Exercício>	<Exercício Anterior>
CAIXA BANCOS CONTA MOVIMENTO INVESTIMENTOS OUTROS BENS E DIREITOS	SEM MOVIMENTO		

RECEITAS INTRA-ORÇAMENTÁRIAS - RPPS	PREVISÃO INICIAL	PREVISÃO ATUALIZADA	RECEITAS REALIZADAS		
			No Bimestre	Até o Bimestre/ <Exercício>	Até o Bimestre/ <Exercício Anterior>
RECEITAS CORRENTES (VIII) Receita de Contribuições Patronal Pessoal Civil Ativo Inativo Pensionista Pessoal Militar Ativo Inativo Militar Para Cobertura de Déficit Atuarial Em Regime de Débitos e Parcelamentos Receita Patrimonial Receita de Serviços Outras Receitas Correntes RECEITAS DE CAPITAL (IX) Alienação de Bens Amortização de Empréstimos Outras Receitas de Capital DEDUÇÕES DA RECEITA (X) TOTAL DAS RECEITAS PREVIDENCIÁRIAS INTRA-ORÇAMENTÁRIAS (XI) = (VIII + IX - X)					

DESPESAS INTRA-ORÇAMENTÁRIAS - RPPS	DOTAÇÃO INICIAL	DOTAÇÃO ATUALIZADA	DESPESAS LIQUIDADAS		
			No Bimestre	Até o Bimestre/ <Exercício>	Até o Bimestre/ <Exercício Anterior>
ADMINISTRAÇÃO (XII) Despesas Correntes Despesas de Capital TOTAL DAS DESPESAS PREVIDENCIÁRIAS INTRA-ORÇAMENTÁRIAS (XIII) = (XII)					

FONTE: BALANCETES 28/07/2017 AS 13:00 HRS


Francisco Leová Sousa Cavalcante
Prefeito Municipal


Waldair Pereira Gonçalves
CPF: 028.171.471-1



ESTADO DO CEARÁ
PREFEITURA MUNICIPAL DE MONSENHOR TABOSA
RELATÓRIO RESUMIDO DA EXECUÇÃO ORÇAMENTÁRIA
DEMONSTRATIVO DO RESULTADO NOMINAL
ORÇAMENTO FISCAL E DA SEGURIDADE SOCIAL
JANEIRO A JUNHO 2017/3º BIMESTRE MAIO-JUNHO


RRREO – ANEXO V (LRF, art. 53, inciso III)

R\$ 1,00

ESPECIFICAÇÃO	Em 31/Dez/16 (a)	SALDO DO EXERCÍCIO DE 2017	
		Em Abr/2017 (b)	Até Jun/2017 (c)
DÍVIDA CONSOLIDADA - DC (I)			
DEDUÇÕES (II)	1.655.673,89	-38.076.974,64	-80.192.873,58
Ativo Disponível	3.204.373,75	-40.347.788,76	-98.933.956,64
Haveres Financeiros			
(-) Restos a Pagar Processados	1.548.699,86	-2.270.814,12	-18.741.083,06
DÍVIDA CONSOLIDADA LÍQUIDA (DCL) (III) = (I-II)	-1.655.673,89	38.076.974,64	80.192.873,58
RECEITAS DE PRIVATIZAÇÕES (IV)			
PASSIVO RECONHECIDOS (V)			
DÍVIDA FISCAL LÍQUIDA (III + IV - V)	-1.655.673,89	38.076.974,64	80.192.873,58
ESPECIFICAÇÃO	PERÍODO DE REFERÊNCIA		
	NO BIMESTRE (c-b)	ATÉ O BIMESTRE (c-a)	
RESULTADO NOMINAL	42.115.898,94	81.848.547,47	

RSM1901027PDF


Francisco Leová Sousa Cavalcante
Prefeito Municipal


Waldair Tereza Gonçalves
CPF: 021.114.111-1



ESTADO DO CEARÁ
PREFEITURA MUNICIPAL DE MONSENHOR TABOSA
RELATÓRIO RESUMIDO DA EXECUÇÃO ORÇAMENTÁRIA
DEMONSTRATIVO DO RESULTADO PRIMÁRIO
ORÇAMENTO FISCAL E DA SEGURIDADE FISCAL
JANEIRO A JUNHO 2017/3º BIMESTRE MAIO-JUNHO

RREO – Anexo VI (LRF, Art. 53, inciso III)

RECEITAS PRIMÁRIAS	PREVISÃO ATUALIZADA	RECEITAS REALIZADAS		
		No Bimestre	Até o Bimestre/ 2017	Até o Bimestre/ 2016
RECEITAS CORRENTES	45.292.274,00	6.434.191,34	21.222.083,05	
RECEITA TRIBUTARIA	593.255,00	91.401,85	303.122,09	
IMPOSTOS	551.941,00	82.293,59	279.069,68	
IMPOSTO SOBRE O PATRIMONIO E A RENDA	19.836,00	34.448,70	132.978,29	
IMPOSTO SOBRE A PRODUCAO E A CIRCULACAO	329.020,00	47.844,89	146.091,39	
TAXAS	40.264,00	9.108,26	24.052,41	
TAXAS PELO EXERCICIO DO PODER DE POLICIA	3.750,00	7.305,16	20.465,49	
TAXAS PELA PRESTACAO DE SERVICOS	9.974,00	1.803,10	3.586,92	
CONTRIBUICAO DE MELHORIA	1.050,00			
RECEITA DE CONTRIBUICOES	260.000,00	5.082,12	20.833,64	
CONTRIBUICAO PARA CUSTEIO DE SERV. ILUMINACAO -CIP	260.000,00	5.082,12	20.833,64	
RECEITA PATRIMONIAL	161.159,00	23.749,80	76.338,22	
RECEITAS IMOBILIARIAS	1.000,00			
RECEITAS DE VALORES MOBILIARIOS	157.954,00	23.749,80	76.338,22	
REMUNERACAO DE DEPOSITOS BANCARIOS	2.000,00	23.749,80	76.338,22	
OUTRAS RECEITAS PATRIMONIAIS	2.205,00			
RECEITA DE SERVICOS	27.563,00			
TRANSFERENCIAS CORRENTES			5.525,82	
TRANSFERENCIAS INTERGOVERNAMENTAIS			5.525,82	
TRANSFERENCIAS DA UNIAO			5.525,82	
TRANSFERENCIAS DOS ESTADOS			5.525,82	
TRANSFERENCIAS MULTIGOVERNAMENTAIS			5.525,82	
TRANSFERENCIAS DE CONVENIOS			5.525,82	
TRANSF DE CONVENIOS DA UNIAO E SUAS ENTIDADES			5.525,82	
TRANSF DE CONV DOS ESTADOS DF E SUAS ENTIDADES			5.525,82	
OUTRAS RECEITAS CORRENTES	119.513,00		41.987,39	
MULTAS E JUROS DE MORA	8.530,00			
MULTAS JUROS DE MORA IPTU	525,00			
MULTAS E JUROS DE MORA DA DIVIDA ATIVA DE TRIBUTOS	1.000,00			
MULTAS DE OUTRAS ORIGENS	1.117,00			
INDENIZACOES E RESTITUICOES	15.201,00		41.451,17	
INDENIZACOES	1.001,00			
RESTITUICOES	10.000,00		41.451,17	
RECEITA DA DIVIDA ATIVA	53.303,00		536,22	
RECEITA DA DIVIDA ATIVA TRIBUTARIA	10.000,00		536,22	
RECEITA DA DIVIDA ATIVA NAO-TRIBUTARIA	1.182,00			
DIVERSAS RECEITAS	42.479,00			
RECEITAS DE CAPITAL	842.096,00		123.608,90	
ALIENACAO DE BENS	10.500,00			
ALIENACAO DE BENS MOVEIS	5.250,00			
ALIENACAO DE BENS IMOVEIS	5.250,00			
TRANSFERENCIAS DE CAPITAL	831.596,00		123.608,90	
TRANSFERENCIAS INTERGOVERNAMENTAIS	320.000,00		123.608,90	
TRANSFERENCIAS DA UNIAO	30.000,00		30.267,03	
TRANSFERENCIAS DOS ESTADOS	50.000,00		93.341,87	
TRANSFERENCIAS DE CONVENIOS	511.596,00			
TRANSF DE CONVENIOS	100.000,00			
TRANSF DE CONVENIOS DOS ESTADOS E ENTIDADES	9.000,00			
RECEITAS PRIMÁRIAS DE CAPITAL	831.596,00		123.608,90	
RECEITA PRIMÁRIA TOTAL (VII)	46.123.870,00	6.434.191,34	21.345.691,95	

Francisco Jeová Sousa Cavalcante
Prefeito Municipal

Waldair J. Rocha Gonçalves
C/C: 011417-1




ESTADO DO CEARÁ
PREFEITURA MUNICIPAL DE MONSENHOR TABOSA
RELATÓRIO RESUMIDO DA EXECUÇÃO ORÇAMENTÁRIA
DEMONSTRATIVO DO RESULTADO PRIMÁRIO
ORÇAMENTO FISCAL E DA SEGURIDADE FISCAL
JANEIRO A JUNHO 2017/3º BIMESTRE MAIO-JUNHO

RREO – Anexo VI (LRF, Art. 53, inciso III)

DESPESAS PRIMÁRIAS	DOTAÇÃO ATUALIZADA	DESPESAS LIQUIDADAS		
		No Bimestre	Até o Bimestre/ 2017	Até o Bimestre/ 2016
DESPESAS CORRENTES	197.627,52	6.908.074,13	19.366.292,40	
PESSOAL E ENCARGOS SOCIAIS	329.610,79	4.050.359,53	12.962.178,39	
JUROS E ENCARGOS DA DIVIDA				
OUTRAS DESPESAS CORRENTES	-131.983,27	2.857.714,60	6.404.114,01	
DESPESAS PRIMÁRIAS CORRENTES(X)	197.627,52	6.908.074,13	19.366.292,40	
DESPESAS DE CAPITAL	-197.627,52	248.210,00	392.076,24	
INVESTIMENTOS	-153.215,82	248.210,00	392.076,24	
INVERSOES FINANCEIRAS				
AMORTIZACAO DA DIVIDA	-44.411,70			
DESPESAS PRIMÁRIAS DE CAPITAL(XV)	-153.215,82	248.210,00	392.076,24	
RESERVA DE CONTIGÊNCIA(XVI)				
RESERVA DO RPPS(XVII)	-	-	-	-
DESPESA PRIMÁRIA TOTAL(XVIII)	44.411,70	7.156.284,13	19.758.368,64	
RESULTADO PRIMÁRIO(XIX)	46.079.458,30	-722.092,79	1.587.323,31	
SALDO DE EXERCÍCIOS ANTERIORES	-	-	-	
DISCRIMINAÇÃO DA META FISCAL			VALOR CORRENTE	
META DE RESULTADO PRIMÁRIO FIXADA NO ANEXO DE METAS FISCAIS DA LDO PARA O EXERCÍCIO DE REFERÊNCIA			-	


Francisco Jeová Sousa Cavalcante
Prefeito Municipal


Waldemar Teixeira Gonçalves
 CPF: 021.11417-1



ESTADO DO CEARÁ
PREFEITURA MUNICIPAL DE MONSENHOR TABOSA
RELATÓRIO DE GESTÃO FISCAL
DEMONSTRATIVO DOS RESTOS A PAGAR
ORÇAMENTO FISCAL E DA SEGURIDADE SOCIAL
JANEIRO A JUNHO DE 2017

RGF – ANEXO VII (LRF, art. 55, inciso III, alínea "b")


R\$ 1,00

ÓRGÃO	RESTOS A PAGAR				
	Processados		Suficiência/ Insuficiência antes da Inscrição em Restos a Pagar Não Processados	Não Processados	
	Inscritos			Inscritos Do Exercício	Não inscritos por Insuficiência Financeira
	Exercícios Anteriores	Do Exercício			
ADMINISTRAÇÃO DIRETA Poder Executivo	1.548.699,86	-18.741.083,06		682.581,17	83.321.653,41
TOTAL	1.548.699,86	-18.741.083,06		682.581,17	83.321.653,41

DESTINAÇÃO DE RECURSOS	RESTOS A PAGAR				
	Processados		Suficiência/ Insuficiência antes da Inscrição em Restos a Pagar Não Processados	Não Processados	
	Inscritos			Inscritos Do Exercício	Não inscritos por Insuficiência Financeira
	Exercícios Anteriores	Do Exercício			
TOTAL					

FONTE: Balancetes Mensais


Francisco Leová Sousa Cavalcante
Prefeito Municipal


Waldair Teixeira Gonçalves
CRF-CE/11411-1



ESTADO DO CEARÁ
PREFEITURA MUNICIPAL DE MONSENHOR TABOSA
PRACA 07 DE SETEMBRO 15
CNPJ:07.693.989/0001-05


DEMONSTRATIVO DAS RECEITAS E DESPESAS COM MANUTENÇÃO E DESENVOLVIMENTO DO ENSINO – MDE

RREO - Anexo VIII (Lei 9.394/96, Art. 72)

Exercício: 2017 3º BIMESTRE - MAIO-JUNHO

Imposto e Transferências Considerados para o Cálculo	Valor R\$
I.P.T.U	13.888,09
I.R.R.F	114.313,82
I.T.B.I	4.776,38
I.S.S	146.091,39
DIVIDA ATIVA DE IMPSOTOS	536,22
JUROS, MULTAS E ATUALIZAÇÃO MONETÁRIA DE IMPOSTOS E DÍVIDA ATIVA	0,00
QUOTA PARTE DE FPM	7.591.335,14
QUOTA PARTE DO ITR	339,67
COTA PARTE DO IPVA	315.901,18
COTA PARTE DO ICMS	1.973.908,49
COTA PARTE DO IPI	5.799,59
LEI COMPLEMENTAR Nº 87/96	6.433,74
TOTAL DOS IMPOSTOS E TRANSFERÊNCIAS	10.173.323,71
VALOR A APLICAR (ART. 212, C.F.) - 25% DO TOTAL DOS IMPSOTOS E TRANSFERÊNCIAS	2.543.330,93
COMPLEMENTAÇÃO FUNDEB	5.769.720,14
Despesas Consideradas como Aplicação em Manutenção e Desenvolvimento do Ensino	Valor R\$
(+) GASTOS COM EDUCAÇÃO - DESPESA EMPENHADA (FUNÇÃO 12)	10.749.716,84
(+) RESTOS A PAGAR INSCRITO EM EXERCÍCIOS ANTERIORES E LIQUIDADOS NO ATUAL EXERCÍCIO	42.532,50
(-) RESTOS A PAGAR NÃO PROCESSADOS INSCRITO NO EXERCÍCIO, RELATIVO A EDUCAÇÃO	466.738,50
(-) ENSINO MÉDIO (SUB-FUNÇÃO 362)	167.546,39
(-) ENSINO PROFISSIONAL (SUB-FUNÇÃO 363)	0,00
(-) ENSINO SUPERIOR (SUB-FUNÇÃO 364)	0,00
(-) DESPESAS REALIZADAS COM RECURSOS DE TRANSFERÊNCIAS VOLUNTÁRIAS	0,00
(-) DESPESAS REALIZADAS COM COMPLEMENTAÇÃO DO FUNDEB	5.769.720,14
VALOR APLICADO	2.688.244,31
PERCENTUAL APLICADO	25,13%
SUPERAFIT	4.913,38


Francisco Leová Sousa Cavalcante
Prefeito Municipal


Waldair José da Silva Gonçalves
CNPJ: 07.693.989/0001-05



ESTADO DO CEARÁ
PREFEITURA MUNICIPAL DE MONSENHOR TABOSA
PRACA 07 DE SETEMBRO 15
CNPJ:07.693.989/0001-05

DEMONSTRATIVO DA RECEITA DE IMPOSTOS LÍQUIDA E DAS DESPESAS PRÓPRIAS COM AÇÕES E SERVIÇOS PÚBLICOS DE SAÚDE


RREO – ANEXO XII (ADCT, art. 77)

Exercício: 2017 3º BIMESTRE - MAIO-JUNHO

Imposto e Transferências Considerados para o Cálculo	Valor R\$
I.P.T.U	13.888,09
I.R.R.F	114.313,82
I.T.B.I	4.776,38
I.S.S	146.091,39
DIVIDA ATIVA DE IMPSOTOS	536,22
JUROS, MULTAS E ATUALIZAÇÃO MONETÁRIA DE IMPOSTOS E DÍVIDA ATIVA	0,00
QUOTA PARTE DE FPM	7.591.335,14
QUOTA PARTE DO ITR	339,67
COTA PARTE DO IPVA	315.901,18
COTA PARTE DO ICMS	1.973.908,49
COTA PARTE DO IPI	5.799,59
LEI COMPLEMENTAR Nº 87/96	6.433,74
TOTAL DOS IMPOSTOS E TRANSFERÊNCIAS	10.173.323,71
VALOR A APLICAR (ART. 77, ADCT) - 15% DO TOTAL DOS IMPSOTOS E TRANSFERÊNCIAS	1.525.998,56
Despesas Consideradas como Aplicação em Manutenção e Desenvolvimento do Ensino	Valor R\$
(+) GASTOS COM SAÚDE - DESPESA EMPENHADA (FUNÇÃO 10)	4.607.785,62
(+) RESTOS A PAGAR INSCRITO EM EXERCÍCIOS ANTERIORES E LIQUIDADOS NO ATUAL EXERCÍCIO	52.939,42
(-) RESTOS A PAGAR NÃO PROCESSADOS INSCRITO NO EXERCÍCIO RELATIVO A SAÚDE	131.225,87
(-) INATIVOS E PENSIONISTA	0,00
(-) SERVIÇO DE LIMPEZA E TRATAMENTO DE RESIDUOS SÓLIDOS	0,00
(-) ASSISTÊNCIA MÉDICA E ODONTOLÓGICA A SERVIDORES	0,00
(-) SANEAMENTO BÁSICO (EXCETO PARA CONTROLE DE VETORES)	0,00
(-) DESPESAS REALIZADA COM RECURSOS DE TRANSFERENCIAS VOLUNTÁRIAS E OPERAÇÕES DE CRÉDITOS	0,00
VALOR APLICADO	2.529.499,17
PERCENTUAL APLICADO	18,52 %
SUPERAFIT	303.500,61


Francisco Jervá Sousa Cavalcante

Prefeito Municipal


Waldemar Teixeira Gonçalves
CPF: 02.114.111-1



<ESTADO DO CEARÁ - PREFEITURA MUNICIPAL DE MONSENHOR TABOSA - CE>
RELATÓRIO RESUMIDO DA EXECUÇÃO ORÇAMENTÁRIA
DEMONSTRATIVO DAS PARCERIAS PÚBLICO-PRIVADAS
ORÇAMENTOS FISCAL E DA SEGURIDADE SOCIAL
<JANEIRO - JUNHO DE 2017 / BIMESTRE MAIO JUNHO>

RREO - Anexo 13 (Lei nº 11.079, de 30.12.2004, arts. 22, 25 e 28)

RS 1,00

ESPECIFICAÇÃO	SALDO TOTAL EM 31 DE DEZEMBRO DO EXERCÍCIO ANTERIOR (a)	REGISTROS EFETUADOS EM <EXERCÍCIO>		SALDO TOTAL (c) = (a + b)
		No bimestre	Até o bimestre (b)	
TOTAL DE ATIVOS				
Direitos Futuros				
Ativos Contabilizados na SPE				
Contrapartida para Provisões de PPP				
TOTAL DE PASSIVOS (I)				
Obrigações Não Relacionadas a Serviços				
Contrapartida para Ativos da SPE				
Provisões de PPP				
GARANTIAS DE PPP (II)				
SALDO LÍQUIDO DE PASSIVOS DE PPP (III) = (I - II)				
PASSIVOS CONTINGENTES				
Contraprestações Futuras				
Riscos Não Provisionados				
Outros Passivos Contingentes				
ATIVOS CONTINGENTES				
Serviços Futuros				
Outros Ativos Contingentes				

SEM MOVIMENTO

DESPESAS DE PPP	EXERCÍCIO ANTERIOR	EXERCÍCIO CORRENTE (EC)	<EC + 1>	<EC + 2>	<EC + 3>	<EC + 4>	<EC + 5>	<EC + 6>	<EC + 7>	<EC + 8>	<EC + 9>
Do Ente Federado (IV)											
Das Estatais Não-Dependentes											
TOTAL DAS DESPESAS											
RECEITA CORRENTE LÍQUIDA (RCL) (V)											
TOTAL DAS DESPESAS / RCL (%) (VI) = (IV)/(V)											


SEM MOVIMENTO

Nota:

FONTE: BALANCETES 28/07/2017 AS 13:00 HRS


Francisco Leiva Sousa Cavalcante

Prefeito Municipal


Waldair Pereira Gonçalves
CPF: 02.111.411/1



ESTADO DO CEARÁ
PREFEITURA MUNICIPAL DE MONSENHOR TABOSA
RELATÓRIO RESUMIDO DA EXECUÇÃO ORÇAMENTÁRIA
DEMONSTRATIVO SIMPLIFICADO DO RELATÓRIO RESUMIDO DA EXECUÇÃO ORÇAMENTÁRIA
ORÇAMENTO FISCAL E DA SEGURIDADE SOCIAL
JANEIRO A JUNHO 2017/3º BIMESTRE MAIO-JUNHO

RGF - LRF, art. 48 - Anexo XIV

R\$ 1,00

BALANÇO ORÇAMENTÁRIO - RECEITAS		No Bimestre	Até o Bimestre		
Previsão Inicial da Receita			42.282.782,00		
Previsão Atualizada da Receita			42.282.782,00		
Receita Realizada		5.872.692,72	19.758.368,64		
Saldo do Exercício Anterior					
Déficit Orçamentário			396.945,53		
BALANÇO ORÇAMENTÁRIO - DESPESAS		No Bimestre	Até o Bimestre		
Dotação Inicial					
Créditos Adicionais					
Dotação Atualizada					
Despesas Empenhadas		2.835.413,57	20.700.750,95		
Despesas Liquidadas		7.156.284,13	19.758.023,64		
Superavit Orçamentário					
DESPESA POR FUNÇÃO / SUBFUNÇÃO		No Bimestre	Até o Bimestre		
Despesas Empenhadas		2.835.413,57	20.700.750,95		
Despesas Liquidadas		7.156.284,13	19.758.023,64		
RECEITA CORRENTE LÍQUIDA - RCL			Até o Bimestre		
Receita Corrente Líquida			40.760.417,57		
RECEITAS E DESPESAS DOS REGIMES PREVIDENCIÁRIOS		No Bimestre	Até o Bimestre		
Regime Geral de Previdência Social					
Receitas Previdenciárias Realizadas(I)					
Despesas Previdenciárias Liquidadas(II)					
Resultado Previdenciário (III) = (I-II)					
RESULTADO NOMINAL E PRIMÁRIO		Metas Fixadas na LDO	Resultado Apurado Até Bimestre	% em Relação as Metas	
Resultado Nominal			81.848.547,47		
Resultado Primário			1.587.323,31		
MOVIMENTAÇÃO DE RESTOS A PAGAR		Inscritos Exercícios Anteriores	Até o Bimestre		Saldo a Pagar
			Cancelados	Pagamento	
RESTOS A PAGAR PROCESSADOS Poder Executivo		-17.192.383,20			-17.192.383,20
RESTOS A PAGAR NÃO PROCESSADOS Poder Executivo		8.511,22			8.511,22
TOTAL					
DESPESA COM MANUTENÇÃO DE ENSINO - MDE		Valor Apurado Até o Bimestre	Limites Constitucionais Anuais		
			% Mínimo Aplicado	% Aplicado Até o Bim.	
Mínimo Anual de <18% / 25%> das Rec. de Impos. na Manut. Des. Ensino - MDE		4.388.244,31	25%	25,13%	
Mínimo Anual de <60%> das Despesas com MDE no Ensino Fundamental					
Mínimo Anual de <60%> do FUNEB na Remuneração dos Prof. Ensino Fundamental					
RECEITA DE OPERAÇÕES DE CRÉDITOS E DESPESA DE CAPITAL		Valor Apurado Até o Bimestre	Saldo a Realizar		
Receitas de Operações de Créditos					
Despesas de Capital Líquida					
PROJEÇÃO ATUARIAL DOS REGIMES DE PREVIDÊNCIA		2008	2009	2010	2011
Regime Próprio de Previdência Social dos Servidores					
RECEITA DE ALIENAÇÃO DE ATIVOS E APLICAÇÃO DE RECURSOS		Valor Apurado Até o Bimestre	Saldo a Realizar		
Receita de Capital Resultante de Alienação de Ativos					
Aplicação de Recursos de Alienação de Ativos					
DESPESAS COM AÇÕES E SERVIÇOS PÚBLICOS DE SAÚDE		Valor Apurado Até o Bimestre	Limites Constitucionais Anuais		
			% Mínimo Aplicado	% Aplicado Até o Bim.	
Despesas Próprias com Ações e Serviços Públicos de Saúde		4.529.499,17	15,00	18,52%	

Francisco Jeová Sousa Cavalcante
 Francisco Jeová Sousa Cavalcante
 Prefeito Municipal

Valdir José Gonçalves
 Valdir José Gonçalves
 Diretor