



**ESTADO DO CEARÁ**  
**PREFEITURA MUNICIPAL DE MONSENHOR TABOSA**

**EDITAL - Divulgação do Relatório Resumido da Execução Orçamentária - RREO**

O Prefeito Municipal de MONSENHOR TABOSA, no uso de suas atribuições legais e de acordo com o estabelecido no art. 52 da LRF, torna público e que se encontram publicados o RREO do JANEIRO A FEVEREIRO 2017/1º BIMESTRE JANEIRO-FEVEREIRO, no "site" [www.MONSENHORTABOSA.ce.gov.br](http://www.MONSENHORTABOSA.ce.gov.br), bem como afixados em espaço público (mural), local de ampla visibilidade nos Poderes Executivo e Legislativo desde a data de este edital.

MONSENHOR TABOSA-CE, 30 de Março de 2017

  
**Francisco Leová Sousa Cavalcante**  
**Prefeito Municipal**



**ESTADO DO CEARÁ**  
**PREFEITURA MUNICIPAL DE MONSENHOR TABOSA**  
**RELATÓRIO RESUMIDO DA EXECUÇÃO ORÇAMENTÁRIA**  
**BALANÇO ORÇAMENTÁRIO**  
**ORÇAMENTO FISCAL E DA SEGURIDADE FISCAL**  
**JANEIRO A FEVEREIRO 2017/1º BIMESTRE JANEIRO-FEVEREIRO**

RREO – Anexo I (LRF, Art. 52, inciso I, alíneas a e b do inciso II e §1º)

R\$ 1,00

RECEITAS	PREVISÃO INICIAL	PREVISÃO ATUALIZADA (a)	RECEITAS REALIZADAS				SALDO A REALIZAR (a-c)
			No Bimestre (b)	% (b/a)	Até o Bimestre (c)	% (c/a)	
RECEITAS CORRENTES	45.292.274,00	45.292.274,00	7.840.741,69	17,31	7.840.741,69	17,31	37.451.532,31
RECEITA TRIBUTARIA	593.255,00	593.255,00	86.579,73	14,59	86.579,73	14,59	506.675,27
IMPOSTOS	551.941,00	551.941,00	75.399,36	13,66	75.399,36	13,66	476.541,64
IMPOSTO SOBRE O PATRIMONIO E A RENDA	19.836,00	19.836,00	33.668,81	169,74	33.668,81	169,74	-13.832,81
IMPOSTO S/ A RENDA E PROV DE QUALQUER NATUREZA	193.665,00	193.665,00	22.677,99	11,71	22.677,99	11,71	170.987,01
IMPOSTO SOBRE A PRODUCAO E A CIRCULACAO	329.020,00	329.020,00	41.730,55	12,68	41.730,55	12,68	287.289,45
TAXAS	40.264,00	40.264,00	11.180,37	27,77	11.180,37	27,77	29.083,63
TAXAS PELO EXERCICIO DO PODER DE POLICIA	3.750,00	3.750,00	10.414,87	277,73	10.414,87	277,73	-6.664,87
TAXAS PELA PRESTACAO DE SERVICOS	9.974,00	9.974,00	765,50	7,67	765,50	7,67	9.208,50
CONTRIBUICAO DE MELHORIA	1.050,00	1.050,00	0,00	0,00	0,00	0,00	1.050,00
RECEITA DE CONTRIBUICOES	260.000,00	260.000,00	9.535,36	3,67	9.535,36	3,67	250.464,64
CONTRIBUICAO PARA CUSTEIO DE SERV. ILUMINACAO -CIP	260.000,00	260.000,00	9.535,36	3,67	9.535,36	3,67	250.464,64
RECEITA PATRIMONIAL	161.159,00	161.159,00	25.007,81	15,52	25.007,81	15,52	136.151,19
RECEITAS IMOBILIARIAS	1.000,00	1.000,00	0,00	0,00	0,00	0,00	1.000,00
RECEITAS DE VALORES MOBILIARIOS	157.954,00	157.954,00	25.007,81	15,83	25.007,81	15,83	132.946,19
REMUNERACAO DE DEPOSITOS BANCARIOS	2.000,00	2.000,00	25.007,81	1250,39	25.007,81	1250,39	-23.007,81
REMUNERACAO DE DEPOSITOS BANCARIOS	155.954,00	155.954,00	25.007,81	16,04	25.007,81	16,04	130.946,19
OUTRAS RECEITAS PATRIMONIAIS	2.205,00	2.205,00	0,00	0,00	0,00	0,00	2.205,00
RECEITA DE SERVICOS	27.563,00	27.563,00	0,00	0,00	0,00	0,00	27.563,00
SERVICOS DE SAUDE	5.513,00	5.513,00	0,00	0,00	0,00	0,00	5.513,00
TRANSFERENCIAS CORRENTES	44.130.784,00	44.130.784,00	7.719.618,79	17,49	7.719.618,79	17,49	36.411.165,21
TRANSFERENCIAS INTERGOVERNAMENTAIS	43.625.784,00	43.625.784,00	7.719.618,79	17,70	7.719.618,79	17,70	35.906.165,21
TRANSFERENCIAS DA UNIAO	277.311,00	277.311,00	4.068.317,26	1467,06	4.068.317,26	1467,06	-3.791.006,26
PARTICIPACAO NA RECEITA DA UNIAO	16.074.227,00	16.074.227,00	3.112.667,10	19,36	3.112.667,10	19,36	12.961.559,90
TRANSFERENCIAS DA COMPENSACAO FINANCEIRA	139.621,00	139.621,00	33.956,79	24,32	33.956,79	24,32	105.664,21
TRANSF DE RECUSSOS DO SUS REP FUNDA A FUNDO	3.618.632,00	3.618.632,00	491.054,20	13,57	491.054,20	13,57	3.127.577,80
TRANSF DE RECUSSOS DO SUS REP FUNDA A FUNDO	1.655.307,00	1.655.307,00	262.149,34	15,84	262.149,34	15,84	1.393.157,66
TRANSFERENCIA FUNDO A FUNDO SAUDE DA FAMILIA	1.819.500,00	1.819.500,00	197.450,76	10,85	197.450,76	10,85	1.622.049,24
TRANSFERENCIA FUNDO A FUNDO -ESPECIALIDADES REGION	119.025,00	119.025,00	31.454,10	26,43	31.454,10	26,43	87.570,90
TRANSFERENCIAS DO FUNDO DE ASSISTENCIA SOCIAL	1.179.479,00	1.179.479,00	32.396,89	2,75	32.396,89	2,75	1.147.082,11
TRANSFERENCIAS DE RECUSOS DO FNDE	3.203.756,00	3.203.756,00	396.097,70	12,36	396.097,70	12,36	2.807.658,30
TRANSFERENCIAS DOS ESTADOS	49.178,00	49.178,00	712.694,94	1449,21	712.694,94	1449,21	-663.516,94
PARTICIPACAO NA RECEITA DOS ESTADOS	3.808.398,00	3.808.398,00	712.694,94	18,71	712.694,94	18,71	3.095.703,06
TRANSFERENCIAS MULTIGOVERNAMENTAIS	4.459.519,00	4.459.519,00	2.938.606,59	65,90	2.938.606,59	65,90	1.520.912,41
TRANSFERENCIAS DE CONVENIOS	505.000,00	505.000,00	0,00	0,00	0,00	0,00	505.000,00
TRANSF DE CONVENIOS DA UNIAO E SUAS ENTIDADES	50.000,00	50.000,00	0,00	0,00	0,00	0,00	50.000,00
TRANSF DE CONV DOS ESTADOS DF E SUAS ENTIDADES	50.000,00	50.000,00	0,00	0,00	0,00	0,00	50.000,00
OUTRAS RECEITAS CORRENTES	119.513,00	119.513,00	0,00	0,00	0,00	0,00	119.513,00



**ESTADO DO CEARÁ**  
**PREFEITURA MUNICIPAL DE MONSENHOR TABOSA**  
**RELATÓRIO RESUMIDO DA EXECUÇÃO ORÇAMENTÁRIA**  
**BALANÇO ORÇAMENTÁRIO**  
**ORÇAMENTO FISCAL E DA SEGURIDADE FISCAL**  
**JANEIRO A FEVEREIRO 2017/1º BIMESTRE JANEIRO-FEVEREIRO**

								R\$ 1,00
RREO – Anexo I (LRF, Art. 52, inciso I, alíneas a e b do inciso II e §1º)								
MULTAS E JUROS DE MORA	8.530,00	8.530,00	0,00	0,00	0,00	0,00	8.530,00	
MULTAS JUROS DE MORA IPTU	525,00	525,00	0,00	0,00	0,00	0,00	525,00	
MULTAS E JUROS DE MORA DA DIVIDA ATIVA DE TRIBUTOS	1.000,00	1.000,00	0,00	0,00	0,00	0,00	1.000,00	
MULTAS DE OUTRAS ORIGENS	1.117,00	1.117,00	0,00	0,00	0,00	0,00	1.117,00	
INDENIZACOES E RESTITUICOES	15.201,00	15.201,00	0,00	0,00	0,00	0,00	15.201,00	
INDENIZACOES	1.001,00	1.001,00	0,00	0,00	0,00	0,00	1.001,00	
OUTRAS INDENIZACOES	1.001,00	1.001,00	0,00	0,00	0,00	0,00	1.001,00	
RESTITUICOES	10.000,00	10.000,00	0,00	0,00	0,00	0,00	10.000,00	
RECEITA DA DIVIDA ATIVA	53.303,00	53.303,00	0,00	0,00	0,00	0,00	53.303,00	
RECEITA DA DIVIDA ATIVA TRIBUTARIA	10.000,00	10.000,00	0,00	0,00	0,00	0,00	10.000,00	
DIVERSAS RECEITAS	42.479,00	42.479,00	0,00	0,00	0,00	0,00	42.479,00	
RECEITAS DE CAPITAL	842.096,00	842.096,00	30.267,03	3,59	30.267,03	3,59	811.828,97	
ALIENACAO DE BENS	10.500,00	10.500,00	0,00	0,00	0,00	0,00	10.500,00	
ALIENACAO DE BENS MOVEIS	5.250,00	5.250,00	0,00	0,00	0,00	0,00	5.250,00	
ALIENACAO DE BENS IMOVEIS	5.250,00	5.250,00	0,00	0,00	0,00	0,00	5.250,00	
TRANSFERENCIAS DE CAPITAL	831.596,00	831.596,00	30.267,03	3,64	30.267,03	3,64	801.328,97	
TRANSFERENCIAS INTERGOVERNAMENTAIS	320.000,00	320.000,00	30.267,03	9,46	30.267,03	9,46	289.732,97	
TRANSFERENCIAS DA UNIAO	30.000,00	30.000,00	30.267,03	100,89	30.267,03	100,89	-267,03	
TRANSFERENCIAS DOS ESTADOS	50.000,00	50.000,00	0,00	0,00	0,00	0,00	50.000,00	
TRANSFERENCIAS DE CONVENIOS	511.596,00	511.596,00	0,00	0,00	0,00	0,00	511.596,00	
TRANSF DE CONVENIOS	100.000,00	100.000,00	0,00	0,00	0,00	0,00	100.000,00	
TRANSF DE CONVENIOS DOS ESTADOS E ENTIDADES	9.000,00	9.000,00	0,00	0,00	0,00	0,00	9.000,00	
DED. DE RECEITA P/ FORM. DO FUNDEB	-3.851.588,00	-3.851.588,00	-765.501,15	19,87	-765.501,15	19,87	-3.086.086,85	
DED. DE RECEITA P/ FORM. DO FUNDEB	-3.851.588,00	-3.851.588,00	-765.501,15	19,87	-765.501,15	19,87	-3.086.086,85	
DED. DE RECEITA P/ FORM. DO FUNDEB	-3.851.588,00	-3.851.588,00	-765.501,15	19,87	-765.501,15	19,87	-3.086.086,85	
DED. DE RECEITA P/ FORM. DO FUNDEB	-2.091,00	-2.091,00	-622.962,25	29792,55	-622.962,25	29792,55	620.871,25	
DED. DE RECEITA P/ FORM. DO FUNDEB	-3.123.794,00	-3.123.794,00	-622.533,35	19,93	-622.533,35	19,93	-2.501.260,65	
DED. DE RECEITA P/ FORM. DO FUNDEB	0,00	0,00	-142.538,90	?,00	-142.538,90	?,00	142.538,90	
DED. DE RECEITA P/ FORM. DO FUNDEB	-725.703,00	-725.703,00	-142.538,90	19,64	-142.538,90	19,64	-583.164,10	
<b>SUBTOTAL DAS RECEITAS (I)</b>	<b>42.282.782,00</b>	<b>42.282.782,00</b>	<b>7.105.507,57</b>	<b>16,80</b>	<b>7.105.507,57</b>	<b>16,80</b>	<b>35.177.274,43</b>	
<b>DÉFICIT(II)</b>	<b>—</b>	<b>—</b>	<b>—</b>	<b>—</b>	<b>—</b>	<b>—</b>	<b>—</b>	
<b>TOTAL (III) = (I + II)</b>	<b>42.282.782,00</b>	<b>42.282.782,00</b>	<b>7.105.507,57</b>	<b>16,80</b>	<b>7.105.507,57</b>	<b>16,80</b>	<b>35.177.274,43</b>	

**Francisco Leová Sousa Cavalcante**  
 Prefeito Municipal

Waldir Tobias da Gonçalves  
 CRÉD: 111417-1



**ESTADO DO CEARÁ**  
**PREFEITURA MUNICIPAL DE MONSENHOR TABOSA**  
**RELATÓRIO RESUMIDO DA EXECUÇÃO ORÇAMENTÁRIA**  
**BALANÇO ORÇAMENTÁRIO**  
**ORÇAMENTO FISCAL E DA SEGURIDADE FISCAL**  
**JANEIRO A FEVEREIRO 2017/1º BIMESTRE JANEIRO-FEVEREIRO**

RREO – Anexo I (LRF, Art. 52, inciso I, alíneas a e b do inciso II e §1º)

R\$ 1,00

DESPESAS	DOTAÇÃO INICIAL (d)	CRÉDITOS ADICIONAIS (e)	DOTAÇÃO ATUALIZADA (f=d+e)	DESPESAS EMPENHADAS		DESPESAS LIQUIDADAS			SALDO A LIQUIDAR (f-j)
				No Bimestre (g)	Até o Bimestre (h)	No Bimestre (i)	Até o Bimestre (j)	% (j/f)	
DESPESAS CORRENTES	38.022.395,00	-109.581,78	37.912.813,22	8.828.462,10	8.828.462,10	6.155.198,31	6.155.198,31	0,00	37.912.813,22
PESSOAL E ENCARGOS SOCIAIS	22.839.511,00	286.552,12	23.126.063,12	6.780.372,51	6.780.372,51	4.611.577,78	4.611.577,78	0,00	23.126.063,12
APLICACOES DIRETAS	22.839.511,00	286.552,12	23.126.063,12	6.780.372,51	6.780.372,51	4.611.577,78	4.611.577,78	0,00	23.126.063,12
JUROS E ENCARGOS DA DIVIDA	1.103,00	0,00	1.103,00	0,00	0,00	0,00	0,00	0,00	1.103,00
APLICACOES DIRETAS	1.103,00	0,00	1.103,00	0,00	0,00	0,00	0,00	0,00	1.103,00
OUTRAS DESPESAS CORRENTES	15.181.781,00	-396.133,90	14.785.647,10	2.048.089,59	2.048.089,59	1.543.620,53	1.543.620,53	0,00	14.785.647,10
TRANSF INST PRIV S/FINS LUCRATIVOS	28.992,00	5.550,00	34.542,00	29.580,00	29.580,00	2.465,00	2.465,00	0,00	34.542,00
CONSORCIOS PUBLICOS	305.387,00	0,00	305.387,00	24.605,09	24.605,09	24.605,09	24.605,09	0,00	305.387,00
APLICACOES DIRETAS	14.847.402,00	-401.683,90	14.445.718,10	1.993.904,50	1.993.904,50	1.516.550,44	1.516.550,44	0,00	14.445.718,10
MATERIAL DE CONSUMO	3.333.497,00	-50.118,10	3.283.378,90	100.544,94	100.544,94	100.544,94	100.544,94	0,00	3.283.378,90
OUTROS SERV TERCEIROS - P. FISICA	3.378.383,00	-180.366,24	3.198.016,76	539.402,00	539.402,00	517.315,00	517.315,00	0,00	3.198.016,76
OUTROS SERV TERCEIROS - P. JURIDICA	6.665.886,00	-170.118,56	6.495.767,44	1.096.680,06	1.096.680,06	787.344,78	787.344,78	0,00	6.495.767,44
DESPESAS DE CAPITAL	4.053.184,00	109.581,78	4.162.765,78	348.081,63	348.081,63	105.981,63	105.981,63	0,00	4.162.765,78
INVESTIMENTOS	3.480.851,00	109.581,78	3.590.432,78	348.081,63	348.081,63	105.981,63	105.981,63	0,00	3.590.432,78
APLICACOES DIRETAS	3.480.851,00	109.581,78	3.590.432,78	348.081,63	348.081,63	105.981,63	105.981,63	0,00	3.590.432,78
OBRAS E INSTALACOES	2.742.133,00	-96.617,32	2.645.515,68	96.111,75	96.111,75	96.111,75	96.111,75	0,00	2.645.515,68
EQUIPAMENTOS E MATERIAL PERMANENTE	733.718,00	206.199,10	939.917,10	251.969,88	251.969,88	9.869,88	9.869,88	0,00	939.917,10
INVERSOES FINANCEIRAS	1.103,00	0,00	1.103,00	0,00	0,00	0,00	0,00	0,00	1.103,00
APLICACOES DIRETAS	1.103,00	0,00	1.103,00	0,00	0,00	0,00	0,00	0,00	1.103,00
AQUISICAO DE IMOVEIS	1.103,00	0,00	1.103,00	0,00	0,00	0,00	0,00	0,00	1.103,00
AMORTIZACAO DA DIVIDA	571.230,00	0,00	571.230,00	0,00	0,00	0,00	0,00	0,00	571.230,00
APLICACOES DIRETAS	571.230,00	0,00	571.230,00	0,00	0,00	0,00	0,00	0,00	571.230,00
PRINCIPAL DIV. CONTRATUAL RESGATADO	571.230,00	0,00	571.230,00	0,00	0,00	0,00	0,00	0,00	571.230,00
RESERVA DE CONTINGENCIA	207.203,00	0,00	207.203,00	0,00	0,00	0,00	0,00	0,00	207.203,00
RESERVA DE CONTINGENCIA	207.203,00	0,00	207.203,00	0,00	0,00	0,00	0,00	0,00	207.203,00
RESERVA DE CONTINGENCIA	207.203,00	0,00	207.203,00	0,00	0,00	0,00	0,00	0,00	207.203,00
<b>SUBTOTAL DAS DESPESAS (IV)</b>	<b>42.282.782,00</b>	<b>0,00</b>	<b>42.282.782,00</b>	<b>9.176.543,73</b>	<b>9.176.543,73</b>	<b>6.261.179,94</b>	<b>6.261.179,94</b>	<b>14,81</b>	<b>36.021.602,06</b>
<b>SUPERÁVIT(V)</b>	<b>—</b>	<b>—</b>	<b>—</b>	<b>—</b>	<b>—</b>	<b>—</b>	<b>844.327,63</b>	<b>—</b>	<b>—</b>
<b>TOTAL (VI) = (IV + V)</b>	<b>42.282.782,00</b>	<b>0,00</b>	<b>42.282.782,00</b>	<b>9.176.543,73</b>	<b>9.176.543,73</b>	<b>6.261.179,94</b>	<b>7.105.507,57</b>	<b>16,80</b>	<b>35.177.274,43</b>

**Francisco Jeová Sousa Cavalcante**  
**Prefeito Municipal**

**Waldair Tabosa Gonçalves**  
**CRÉD: 111411-1**





**ESTADO DO CEARÁ**  
**PREFEITURA MUNICIPAL DE MONSENHOR TABOSA**  
**RELATÓRIO RESUMIDO DA EXECUÇÃO ORÇAMENTÁRIA**  
**DEMONSTRATIVO DA EXECUÇÃO DAS DESPESAS POR FUNÇÃO/SUBFUNÇÃO**  
**ORÇAMENTO FISCAL E DA SEGURIDADE FISCAL**  
**JANEIRO A FEVEREIRO 2017/1º BIMESTRE JANEIRO-FEVEREIRO**


RREO – Anexo II ( LRF, Art. 52, inciso II, alínea “c” )

R\$ 1,00

FUNÇÃO / SUBFUNÇÃO	DOTAÇÃO INICIAL	DOTAÇÃO ATUALIZADA (a)	DESPESAS EMPENHADAS		DESPESAS LIQUIDADAS				SALDO A LIQUIDAR (a-e)
			No Bimestre (b)	Até o Bimestre (c)	No Bimestre (d)	Até o Bimestre (e)	% (e/ total)	% (e/a)	
CONTROLE AMBIENTAL	4.412,00	4.412,00	0,00	0,00	0,00	0,00	0,00	0,00	4.412,00
AGRICULTURA	295.269,00	295.269,00	0,00	0,00	0,00	0,00	0,00	0,00	295.269,00
ABASTECIMENTO	220.125,00	220.125,00	0,00	0,00	0,00	0,00	0,00	0,00	220.125,00
EXTENSÃO RURAL	75.144,00	75.144,00	0,00	0,00	0,00	0,00	0,00	0,00	75.144,00
ENERGIA	165.376,00	165.376,00	0,00	0,00	0,00	0,00	0,00	0,00	165.376,00
ENERGIA ELÉTRICA	165.376,00	165.376,00	0,00	0,00	0,00	0,00	0,00	0,00	165.376,00
TRANSPORTE	102.239,00	102.239,00	0,00	0,00	0,00	0,00	0,00	0,00	102.239,00
TRANSPORTE RODOVIÁRIO	102.239,00	102.239,00	0,00	0,00	0,00	0,00	0,00	0,00	102.239,00
DESPORTO E LAZER	302.077,00	302.077,00	0,00	0,00	0,00	0,00	0,00	0,00	302.077,00
DESPORTO COMUNITÁRIO	302.077,00	302.077,00	0,00	0,00	0,00	0,00	0,00	0,00	302.077,00
ENCARGOS ESPECIAIS	559.628,00	559.628,00	0,00	0,00	0,00	0,00	0,00	0,00	559.628,00
SERVICO DA DIVIDA INTERNA	559.628,00	559.628,00	0,00	0,00	0,00	0,00	0,00	0,00	559.628,00
RESERVA DE CONTINGENCIA	207.203,00	207.203,00	0,00	0,00	0,00	0,00	0,00	0,00	207.203,00
RESERVA DE CONTIGÊNCIA	207.203,00	207.203,00	0,00	0,00	0,00	0,00	0,00	0,00	207.203,00
<b>TOTAL</b>	<b>42.282.782,00</b>	<b>42.282.782,00</b>	<b>9.176.543,73</b>	<b>9.176.543,73</b>	<b>6.261.179,94</b>	<b>6.261.179,94</b>	<b>100,00</b>	<b>14,81</b>	<b>36.021.602,06</b>

FONTE:

  
**Francisco Leová Sousa Cavalcante**  
**Prefeito Municipal**

  
**Valdir Teixeira Gonçalves**  
 CPF: 021.141.71-1



ESTADO DO CEARÁ  
PREFEITURA MUNICIPAL DE MONSENHOR TABOSA  
PRACA 07 DE SETEMBRO 15  
CNPJ:07.693.989/0001-05


DEMONSTRATIVO DAS RECEITAS E DESPESAS COM MANUTENÇÃO E DESENVOLVIMENTO DO ENSINO – MDE

RREO - Anexo VIII (Lei 9.394/96, Art. 72)

Exercício: 2017 1º BIMESTRE - JANEIRO-FEVEREIRO

<b>Imposto e Transferências Considerados para o Cálculo</b>	<b>Valor R\$</b>
I.P.T.U	8.904,91
I.R.R.F	22.677,99
I.T.B.I	2.085,91
I.S.S	41.730,55
DIVIDA ATIVA DE IMPSOTOS	0,00
JUROS, MULTAS E ATUALIZAÇÃO MONETÁRIA DE IMPOSTOS E DÍVIDA ATIVA	0,00
QUOTA PARTE DE FPM	3.112.619,84
QUOTA PARTE DO ITR	47,26
COTA PARTE DO IPVA	156.156,87
COTA PARTE DO ICMS	540.122,60
COTA PARTE DO IPI	1.933,82
LEI COMPLEMENTAR Nº 87/96	2.144,58
TOTAL DOS IMPOSTOS E TRANSFERÊNCIAS	3.888.424,33
<b>VALOR A APLICAR (ART. 212, C.F.) - 25% DO TOTAL DOS IMPSOTOS E TRANSFERÊNCIAS</b>	<b>972.106,08</b>
<b>COMPLEMENTAÇÃO FUNDEB</b>	<b>2.173.105,44</b>
<b>Despesas Consideradas como Aplicação em Manutenção e Desenvolvimento do Ensino</b>	<b>Valor R\$</b>
(+) GASTOS COM EDUCAÇÃO - DESPESA EMPENHADA (FUNÇÃO 12)	4.734.378,97
(+) RESTOS A PAGAR INSCRITO EM EXERCÍCIOS ANTERIORES E LIQUIDADOS NO ATUAL EXERCÍCIO	42.532,50
(-) RESTOS A PAGAR NÃO PROCESSADOS INSCRITO NO EXERCÍCIO, RELATIVO A EDUCAÇÃO	1.662.658,85
(-) ENSINO MÉDIO (SUB-FUNÇÃO 362)	0,00
(-) ENSINO PROFISSIONAL (SUB-FUNÇÃO 363)	0,00
(-) ENSINO SUPERIOR (SUB-FUNÇÃO 364)	0,00
(-) DESPESAS REALIZADAS COM RECURSOS DE TRANSFERÊNCIAS VOLUNTÁRIAS	0,00
(-) DESPESAS REALIZADAS COM COMPLEMENTAÇÃO DO FUNDEB	2.173.105,44
<b>VALOR APLICADO</b>	<b>941.147,18</b>
<b>PERCENTUAL APLICADO</b>	<b>24,20%</b>
<b>DEFICT</b>	<b>30.958,90</b>

  
Francisco Jeová Sousa Cavalcante  
Prefeito Municipal

  
Waldair Tabosa Gonçalves  
CRE-CE: 111411-1



ESTADO DO CEARÁ  
PREFEITURA MUNICIPAL DE MONSENHOR TABOSA  
PRACA 07 DE SETEMBRO 15  
CNPJ:07.693.989/0001-05


DEMONSTRATIVO DA RECEITA DE IMPOSTOS LÍQUIDA E DAS DESPESAS PRÓPRIAS COM AÇÕES E SERVIÇOS PÚBLICOS DE SAÚDE

RREO – ANEXO XII (ADCT, art. 77)

Exercício: 2017 1º BIMESTRE - JANEIRO-FEVEREIRO

Imposto e Transferências Considerados para o Cálculo	Valor R\$
I.P.T.U	8.904,91
I.R.R.F	22.677,99
I.T.B.I	2.085,91
I.S.S	41.730,55
DIVIDA ATIVA DE IMPOSTOS	0,00
JUROS, MULTAS E ATUALIZAÇÃO MONETÁRIA DE IMPOSTOS E DÍVIDA ATIVA	0,00
QUOTA PARTE DE FPM	3.112.619,84
QUOTA PARTE DO ITR	47,26
COTA PARTE DO IPVA	156.156,87
COTA PARTE DO ICMS	540.122,60
COTA PARTE DO IPI	1.933,82
LEI COMPLEMENTAR Nº 87/96	2.144,58
TOTAL DOS IMPOSTOS E TRANSFERÊNCIAS	3.888.424,33
<b>VALOR A APLICAR (ART. 77, ADCT) - 15% DO TOTAL DOS IMPOSTOS E TRANSFERÊNCIAS</b>	<b>583.263,65</b>
Despesas Consideradas como Aplicação em Manutenção e Desenvolvimento do Ensino	Valor R\$
(+) GASTOS COM SAÚDE - DESPESA EMPENHADA (FUNÇÃO 10)	2.004.734,53
(+) RESTOS A PAGAR INSCRITO EM EXERCÍCIOS ANTERIORES E LIQUIDADOS NO ATUAL EXERCÍCIO	49.419,42
(-) RESTOS A PAGAR NÃO PROCESSADOS INSCRITO NO EXERCÍCIO RELATIVO A SAÚDE	507.270,23
(-) INATIVOS E PENSIONISTA	0,00
(-) SERVIÇO DE LIMPEZA E TRATAMENTO DE RESÍDUOS SÓLIDOS	0,00
(-) ASSISTÊNCIA MÉDICA E ODONTOLÓGICA A SERVIDORES	0,00
(-) SANEAMENTO BÁSICO (EXCETO PARA CONTROLE DE VETORES)	0,00
(-) DESPESAS REALIZADA COM RECURSOS DE TRANSFERÊNCIAS VOLUNTÁRIAS E OPERAÇÕES DE CRÉDITOS	0,00
<b>VALOR APLICADO</b>	<b>1.546.883,72</b>
<b>PERCENTUAL APLICADO</b>	<b>19,78 %</b>
<b>SUPERAFIT</b>	<b>963.620,07</b>

  
Francisco Jeová Sousa Cavalcante  
Prefeito Municipal

  
Waldair Pereira Gonçalves  
CRC-CE/11417-1