

ESTADO DO CEARÁ
PREFEITURA MUNICIPAL DE MONSENHOR TABOSA

EDITAL - Divulgação do Relatório Resumido da Execução Orçamentária - RREO

O Prefeito Municipal de MONSENHOR TABOSA, no uso de suas atribuições legais e de acordo com o estabelecido no art. 52 da LRF, torna público que se encontram publicados o RREO do JANEIRO A JUNHO 2016/3º BIMESTRE MAIO-JUNHO, no "site" www.MONSENHORTABOSA.ce.gov.br, bem como afixados em espaço público (mural), local de ampla visibilidade nos Poderes Executivo e Legislativo desde a data de edição do edital.

MONSENHOR TABOSA-CE, 30 de Julho de 2016


Francisco Jeová Sousa Cavalcante

Prefeito Municipal

ESTADO DO CEARÁ
PREFEITURA MUNICIPAL DE MONSENHOR TABOSA
RELATÓRIO RESUMIDO DA EXECUÇÃO ORÇAMENTÁRIA
BALANÇO ORÇAMENTÁRIO
ORÇAMENTO FISCAL E DA SEGURIDADE FISCAL
JANEIRO A JUNHO 2016/3º BIMESTRE MAIO-JUNHO

RREO – Anexo I (LRF, Art. 52, inciso I, alíneas a e b do inciso II e §1º)

R\$ 1,00

RECEITAS	PREVISÃO INICIAL	PREVISÃO ATUALIZADA (a)	RECEITAS REALIZADAS				SALDO A REALIZAR (a-c)
			No Bimestre (b)	% (b/a)	Até o Bimestre (c)	% (c/a)	
RECEITAS CORRENTES	332.125,00	332.125,00	8.208.458,48	2471,50	21.529.181,35	6482,25	-21.197.056,35
RECEITA TRIBUTARIA	332.125,00	332.125,00	96.684,83	29,11	292.335,34	88,02	39.789,66
IMPOSTOS	332.125,00	332.125,00	92.585,89	27,88	272.202,33	81,96	59.922,67
IMPOSTO SOBRE O PATRIMONIO E A RENDA	21.276,00	21.276,00	19.473,29	91,53	107.692,15	506,17	-86.416,15
IMPOSTO S/ A RENDA E PROV DE QUALQUER NATUREZA	27.464,00	27.464,00	17.094,23	62,24	96.832,20	352,58	-69.368,20
IMPOSTO SOBRE A PRODUCAO E A CIRCULACAO	332.125,00	332.125,00	73.112,60	22,01	164.510,18	49,53	167.614,82
TAXAS	5.720,00	5.720,00	4.098,94	71,66	20.133,01	351,98	-14.413,01
TAXAS PELO EXERCICIO DO PODER DE POLICIA	45.503,00	45.503,00	2.155,54	4,74	15.146,01	33,29	30.356,99
TAXAS PELA PRESTACAO DE SERVICOS	5.720,00	5.720,00	1.943,40	33,98	4.987,00	87,19	733,00
CONTRIBUICAO DE MELHORIA	1.050,00	1.050,00	0,00	0,00	0,00	0,00	1.050,00
RECEITA DE CONTRIBUICOES	260.000,00	260.000,00	0,00	0,00	0,00	0,00	260.000,00
CONTRIBUICOES ECONOMICAS	260.000,00	260.000,00	0,00	0,00	0,00	0,00	260.000,00
RECEITA PATRIMONIAL	127.097,00	127.097,00	22.808,48	17,95	77.218,43	60,76	49.878,57
RECEITAS DE VALORES MOBILIARIOS	127.097,00	127.097,00	22.808,48	17,95	77.218,43	60,76	49.878,57
REMUNERACAO DE DEPOSITOS BANCARIOS	127.097,00	127.097,00	22.808,48	17,95	77.218,43	60,76	49.878,57
REMUNERACAO DE DEPOSITOS BANCARIOS	127.097,00	127.097,00	22.808,48	17,95	77.218,43	60,76	49.878,57
OUTRAS RECEITAS PATRIMONIAIS	2.205,00	2.205,00	0,00	0,00	0,00	0,00	2.205,00
RECEITA DE SERVICOS	27.563,00	27.563,00	0,00	0,00	0,00	0,00	27.563,00
SERVICOS DE SAUDE	5.513,00	5.513,00	0,00	0,00	0,00	0,00	5.513,00
TRANSFERENCIAS CORRENTES	13.376,00	13.376,00	7.999.579,54	59805,47	21.016.279,73	157119,32	-21.002.903,73
TRANSFERENCIAS INTERGOVERNAMENTAIS	13.376,00	13.376,00	7.817.019,54	58440,64	20.830.627,69	155731,37	-20.817.251,69
TRANSFERENCIAS DA UNIAO	13.376,00	13.376,00	4.504.585,00	33676,62	11.321.300,16	84638,91	-11.307.924,16
PARTICIPACAO NA RECEITA DA UNIAO	15.902.917,00	15.902.917,00	2.806.064,23	17,64	7.809.488,25	49,11	8.093.428,75
TRANSFERENCIAS DA COMPENSACAO FINANCEIRA	13.376,00	13.376,00	23.481,36	175,55	69.810,55	521,91	-56.434,55
TRANSF DE RECUSSOS DO SUS REP FUNDA A FUNDO	210.000,00	210.000,00	1.237.601,65	589,33	2.277.263,61	1084,41	-2.067.263,61
TRANSF DE RECUSSOS DO SUS REP FUNDA A FUNDO	511.056,00	511.056,00	240.228,04	47,01	750.209,69	146,80	-239.153,69
TRANSFERENCIA FUNDO A FUNDO SAUDE DA FAMILIA	1.190.262,00	1.190.262,00	189.608,34	15,93	585.650,02	49,20	604.611,98
TRANSFERENCIA FUNDO A FUNDO -ESPECIALIDADES REGION	134.875,00	134.875,00	18.831,94	13,96	75.667,77	56,10	59.207,23
TRANSFERENCIAS DO SUS - FUNDO A FUNDO	119.025,00	119.025,00	0,00	0,00	0,00	0,00	119.025,00
TRANSFERENCIAS DO FUNDO DE ASSISTENCIA SOCIAL	91.000,00	91.000,00	123.999,43	136,26	233.497,09	256,59	-142.497,09
TRANSFERENCIAS DE RECUSOS DO FNDE	315.537,00	315.537,00	311.680,74	98,78	925.967,89	293,46	-610.430,89
TRANSFERENCIAS DOS ESTADOS	2.950.219,00	2.950.219,00	651.613,23	22,09	1.902.373,94	64,48	1.047.845,06
PARTICIPACAO NA RECEITA DOS ESTADOS	2.950.219,00	2.950.219,00	651.613,23	22,09	1.902.373,94	64,48	1.047.845,06
OUTRAS TRANSFERENCIAS DA UNIAO	0,00	0,00	0,00	?,00	0,00	?,00	0,00
TRANSFERENCIAS MULTIGOVERNAMENTAIS	4.296.621,00	4.296.621,00	2.660.821,31	61,93	7.606.953,59	177,05	-3.310.332,59
TRANSFERENCIAS DE CONVENIOS	237.034,00	237.034,00	182.560,00	77,02	185.652,04	78,32	51.381,96
TRANSF DE CONVENIOS DA UNIAO E SUAS ENTIDADES	10.000,00	10.000,00	77.560,00	775,60	80.652,04	806,52	-70.652,04
TRANSF DE CONV DOS ESTADOS DF E SUAS ENTIDADES	44.534,00	44.534,00	105.000,00	235,77	105.000,00	235,77	-60.466,00

ESTADO DO CEARÁ
PREFEITURA MUNICIPAL DE MONSENHOR TABOSA
RELATÓRIO RESUMIDO DA EXECUÇÃO ORÇAMENTÁRIA
BALANÇO ORÇAMENTÁRIO
ORÇAMENTO FISCAL E DA SEGURIDADE FISCAL
JANEIRO A JUNHO 2016/3º BIMESTRE MAIO-JUNHO


RREO – Anexo I (LRF, Art. 52, inciso I, alíneas a e b do inciso II e §1º)

R\$ 1,00

OUTRAS RECEITAS CORRENTES	10.000,00	10.000,00	89.385,63	893,86	143.347,85	1433,48	-133.347,85
MULTAS E JUROS DE MORA	4.580,00	4.580,00	0,00	0,00	0,00	0,00	4.580,00
MULTAS JUROS DE MORA IPTU	525,00	525,00	0,00	0,00	0,00	0,00	525,00
MULTAS DE OUTRAS ORIGENS	1.117,00	1.117,00	0,00	0,00	0,00	0,00	1.117,00
INDENIZACOES E RESTITUICOES	10.000,00	10.000,00	89.385,63	893,86	108.190,47	1081,90	-98.190,47
INDENIZACOES	1.001,00	1.001,00	0,00	0,00	0,00	0,00	1.001,00
OUTRAS INDENIZACOES	1.001,00	1.001,00	0,00	0,00	0,00	0,00	1.001,00
RESTITUICOES	10.000,00	10.000,00	89.385,63	893,86	108.190,47	1081,90	-98.190,47
RECEITA DA DIVIDA ATIVA	42.623,00	42.623,00	0,00	0,00	13.917,85	32,65	28.705,15
RECEITA DA DIVIDA ATIVA TRIBUTARIA	10.000,00	10.000,00	0,00	0,00	13.917,85	139,18	-3.917,85
DIVERSAS RECEITAS	5.250,00	5.250,00	0,00	0,00	21.239,53	404,56	-15.989,53
RECEITAS DE CAPITAL	0,00	0,00	4.500,00	?,00	266.688,20	?,00	-266.688,20
ALIENACAO DE BENS	10.500,00	10.500,00	0,00	0,00	0,00	0,00	10.500,00
ALIENACAO DE BENS MOVEIS	5.250,00	5.250,00	0,00	0,00	0,00	0,00	5.250,00
ALIENACAO DE BENS IMOVEIS	5.250,00	5.250,00	0,00	0,00	0,00	0,00	5.250,00
TRANSFERENCIAS DE CAPITAL	0,00	0,00	4.500,00	?,00	266.688,20	?,00	-266.688,20
TRANSFERENCIAS INTERGOVERNAMENTAIS	119.000,00	119.000,00	0,00	0,00	100.890,10	84,78	18.109,90
TRANSFERENCIAS DA UNIAO	30.000,00	30.000,00	0,00	0,00	100.890,10	336,30	-70.890,10
TRANSFERENCIAS DOS ESTADOS	9.000,00	9.000,00	0,00	0,00	0,00	0,00	9.000,00
TRANSFERENCIAS DE CONVENIOS	0,00	0,00	4.500,00	?,00	165.798,10	?,00	-165.798,10
TRANSF DE CONVENIOS	100.000,00	100.000,00	0,00	0,00	161.298,10	161,30	-61.298,10
TRANSF DE CONVENIOS DOS ESTADOS E ENTIDADES	0,00	0,00	4.500,00	?,00	4.500,00	?,00	-4.500,00
DED. DE RECEITA P/ FORM. DO FUNDEB	-590.044,00	-590.044,00	-678.683,74	115,02	-1.930.217,22	327,13	1.340.173,22
DED. DE RECEITA P/ FORM. DO FUNDEB	-590.044,00	-590.044,00	-678.683,74	115,02	-1.930.217,22	327,13	1.340.173,22
DED. DE RECEITA P/ FORM. DO FUNDEB	-590.044,00	-590.044,00	-678.683,74	115,02	-1.930.217,22	327,13	1.340.173,22
DED. DE RECEITA P/ FORM. DO FUNDEB	-3.180.583,00	-3.180.583,00	-561.561,17	17,66	-1.562.942,67	49,14	-1.617.640,33
DED. DE RECEITA P/ FORM. DO FUNDEB	-3.180.583,00	-3.180.583,00	-561.212,75	17,64	-1.561.897,41	49,11	-1.618.685,59
DED. DE RECEITA P/ FORM. DO FUNDEB	-590.044,00	-590.044,00	-117.122,57	19,85	-367.274,55	62,25	-222.769,45
DED. DE RECEITA P/ FORM. DO FUNDEB	-590.044,00	-590.044,00	-117.122,57	19,85	-367.274,55	62,25	-222.769,45
SUBTOTAL DAS RECEITAS (I)	-257.919,00	-257.919,00	7.534.274,74	-2921,18	19.865.652,33	-7702,28	-20.123.571,33
DÉFICIT(II)	—	—	—	—	—	—	—
TOTAL (III) = (I + II)	-257.919,00	-257.919,00	7.534.274,74	-2921,18	19.865.652,33	-7702,28	-20.123.571,33


Francisco Jeová Sousa Cavalcante

Prefeito Municipal


Waldair Pereira Gonçalves
CPF: 02.111.141/1-1

ESTADO DO CEARÁ
PREFEITURA MUNICIPAL DE MONSENHOR TABOSA
RELATÓRIO RESUMIDO DA EXECUÇÃO ORÇAMENTÁRIA
BALANÇO ORÇAMENTÁRIO
ORÇAMENTO FISCAL E DA SEGURIDADE FISCAL
JANEIRO A JUNHO 2016/3º BIMESTRE MAIO-JUNHO


RREO – Anexo I (LRF, Art. 52, inciso I, alíneas a e b do inciso II e §1º)

R\$ 1,00

DESPESAS	DOTAÇÃO INICIAL (d)	CRÉDITOS ADICIONAIS (e)	DOTAÇÃO ATUALIZADA (f=d+e)	DESPESAS EMPENHADAS		DESPESAS LIQUIDADAS			SALDO A LIQUIDAR (f-j)
				No Bimestre (g)	Até o Bimestre (h)	No Bimestre (i)	Até o Bimestre (j)	% (j/f)	
DESPESAS CORRENTES	35.065.583,00	-65.934,49	34.999.648,51	2.675.561,08	18.375.818,13	6.350.642,67	17.450.490,63	0,00	34.999.648,51
PESSOAL E ENCARGOS SOCIAIS	20.840.423,00	378.676,67	21.219.099,67	467.381,66	11.176.194,96	3.949.134,63	10.856.194,75	0,00	21.219.099,67
APLICACOES DIRETAS	20.840.423,00	378.676,67	21.219.099,67	467.381,66	11.176.194,96	3.949.134,63	10.856.194,75	0,00	21.219.099,67
JUROS E ENCARGOS DA DIVIDA	1.103,00	0,00	1.103,00	0,00	0,00	0,00	0,00	0,00	1.103,00
APLICACOES DIRETAS	1.103,00	0,00	1.103,00	0,00	0,00	0,00	0,00	0,00	1.103,00
OUTRAS DESPESAS CORRENTES	14.224.057,00	-444.611,16	13.779.445,84	2.208.179,42	7.199.623,17	2.401.508,04	6.598.667,88	0,00	13.779.445,84
TRANSF INST PRIV S/FINS LUCRATIVOS	27.012,00	3.666,00	30.678,00	0,00	25.716,00	4.286,00	12.015,00	0,00	30.678,00
CONSORCIOS PUBLICOS	166.524,00	0,00	166.524,00	49.210,18	152.693,31	49.210,18	152.693,31	0,00	166.524,00
APLICACOES DIRETAS	14.030.521,00	-448.277,16	13.582.243,84	2.158.969,24	7.021.213,86	2.348.011,86	6.433.959,57	0,00	13.582.243,84
MATERIAL DE CONSUMO	2.489.943,00	203.859,50	2.693.802,50	774.565,46	1.561.679,83	740.950,86	1.500.066,13	0,00	2.693.802,50
OUTROS SERV TERCEIROS - P. FISICA	3.576.394,00	-58.783,48	3.517.610,52	472.694,00	1.714.040,09	568.538,00	1.692.795,09	0,00	3.517.610,52
OUTROS SERV TERCEIROS - P. JURIDICA	6.650.883,00	-509.943,18	6.140.939,82	875.845,78	3.341.157,52	918.970,19	2.896.991,75	0,00	6.140.939,82
DESPESAS DE CAPITAL	2.483.455,00	65.934,49	2.549.389,49	480.439,67	952.050,26	471.853,52	934.912,87	0,00	2.549.389,49
INVESTIMENTOS	2.279.282,00	-47.530,73	2.231.751,27	289.525,74	661.136,33	289.525,74	655.650,33	0,00	2.231.751,27
APLICACOES DIRETAS	2.279.282,00	-47.530,73	2.231.751,27	289.525,74	661.136,33	289.525,74	655.650,33	0,00	2.231.751,27
OBRAS E INSTALACOES	1.508.781,00	28.441,28	1.537.222,28	274.286,10	632.430,69	274.286,10	632.430,69	0,00	1.537.222,28
EQUIPAMENTOS E MATERIAL PERMANENTE	765.501,00	-75.972,01	689.528,99	15.239,64	28.705,64	15.239,64	23.219,64	0,00	689.528,99
INVERSOES FINANCEIRAS	1.103,00	0,00	1.103,00	0,00	0,00	0,00	0,00	0,00	1.103,00
APLICACOES DIRETAS	1.103,00	0,00	1.103,00	0,00	0,00	0,00	0,00	0,00	1.103,00
AQUISICAO DE IMOVEIS	1.103,00	0,00	1.103,00	0,00	0,00	0,00	0,00	0,00	1.103,00
AMORTIZACAO DA DIVIDA	203.070,00	113.465,22	316.535,22	190.913,93	290.913,93	182.327,78	279.262,54	0,00	316.535,22
APLICACOES DIRETAS	203.070,00	113.465,22	316.535,22	190.913,93	290.913,93	182.327,78	279.262,54	0,00	316.535,22
PRINCIPAL DIV. CONTRATUAL RESGATADO	203.070,00	113.465,22	316.535,22	190.913,93	290.913,93	182.327,78	279.262,54	0,00	316.535,22
RESERVA DE CONTINGENCIA	185.187,00	0,00	185.187,00	0,00	0,00	0,00	0,00	0,00	185.187,00
RESERVA DE CONTINGENCIA	185.187,00	0,00	185.187,00	0,00	0,00	0,00	0,00	0,00	185.187,00
RESERVA DE CONTINGENCIA	185.187,00	0,00	185.187,00	0,00	0,00	0,00	0,00	0,00	185.187,00
SUBTOTAL DAS DESPESAS (IV)	37.734.225,00	0,00	37.734.225,00	3.156.000,75	19.327.868,39	6.822.496,19	18.385.403,50	48,72	19.348.821,50
SUPERÁVIT(V)	—	—	—	—	—	—	1.475.876,83	—	—
TOTAL (VI) = (IV + V)	37.734.225,00	0,00	37.734.225,00	3.156.000,75	19.327.868,39	6.822.496,19	19.861.280,33	52,63	17.872.944,67


Francisco Jovã Sousa Cavalcante

Prefeito Municipal


Waldair Pereira Gonçalves
CPF: 0114111-1

ESTADO DO CEARÁ
PREFEITURA MUNICIPAL DE MONSENHOR TABOSA
RELATÓRIO RESUMIDO DA EXECUÇÃO ORÇAMENTÁRIA
DEMONSTRATIVO DA EXECUÇÃO DAS DESPESAS POR FUNÇÃO/SUBFUNÇÃO
ORÇAMENTO FISCAL E DA SEGURIDADE FISCAL
JANEIRO A JUNHO 2016/3º BIMESTRE MAIO-JUNHO


RREO – Anexo II (LRF, Art. 52, inciso II, alínea “c”)

R\$ 1,00

FUNÇÃO / SUBFUNÇÃO	DOTAÇÃO INICIAL	DOTAÇÃO ATUALIZADA (a)	DESPESAS EMPENHADAS		DESPESAS LIQUIDADAS				SALDO A LIQUIDAR (a-e)
			No Bimestre (b)	Até o Bimestre (c)	No Bimestre (d)	Até o Bimestre (e)	% (e/total)	% (e/a)	
GESTAO AMBIENTAL	4.412,00	4.412,00	0,00	0,00	0,00	0,00	0,00	0,00	4.412,00
CONTROLE AMBIENTAL	4.412,00	4.412,00	0,00	0,00	0,00	0,00	0,00	0,00	4.412,00
AGRICULTURA	155.469,00	233.049,00	0,00	93.330,00	31.110,00	77.775,00	1,14	33,37	155.274,00
ABASTECIMENTO	80.325,00	157.905,00	0,00	93.330,00	31.110,00	77.775,00	1,14	49,25	80.130,00
EXTENSÃO RURAL	75.144,00	75.144,00	0,00	0,00	0,00	0,00	0,00	0,00	75.144,00
ENERGIA	165.376,00	165.376,00	0,00	0,00	0,00	0,00	0,00	0,00	165.376,00
ENERGIA ELÉTRICA	165.376,00	165.376,00	0,00	0,00	0,00	0,00	0,00	0,00	165.376,00
TRANSPORTE	102.239,00	102.239,00	0,00	0,00	0,00	0,00	0,00	0,00	102.239,00
TRANSPORTE RODOVIÁRIO	102.239,00	102.239,00	0,00	0,00	0,00	0,00	0,00	0,00	102.239,00
DESPORTO E LAZER	162.077,00	162.077,00	0,00	0,00	0,00	0,00	0,00	0,00	162.077,00
DESPORTO COMUNITÁRIO	162.077,00	162.077,00	0,00	0,00	0,00	0,00	0,00	0,00	162.077,00
ENCARGOS ESPECIAIS	191.468,00	304.933,22	190.913,93	290.913,93	182.327,78	279.262,54	4,09	91,58	25.670,68
SERVICO DA DIVIDA INTERNA	191.468,00	304.933,22	190.913,93	290.913,93	182.327,78	279.262,54	4,09	91,58	25.670,68
RESERVA DE CONTINGENCIA	185.187,00	185.187,00	0,00	0,00	0,00	0,00	0,00	0,00	185.187,00
RESERVA DE CONTIGÊNCIA	185.187,00	185.187,00	0,00	0,00	0,00	0,00	0,00	0,00	185.187,00
TOTAL	37.734.225,00	37.734.225,00	3.156.000,75	19.327.868,39	6.822.496,19	18.385.403,50	269,48	48,72	19.348.821,50

FONTE:


Francisco Jeová Sousa Cavalcante
 Prefeito Municipal


 Waldair Pereira Gonçalves
 CPF: 0114171-1


ESTADO DO CEARÁ
PREFEITURA MUNICIPAL DE MONSENHOR TABOSA
RELATÓRIO RESUMIDO DA EXECUÇÃO ORÇAMENTÁRIA
DEMONSTRATIVO DA RECEITA CORRENTE LÍQUIDA
ORÇAMENTO FISCAL E DA SEGURIDADE FISCAL
JULHO/2015 A JUNHO/2016

RREO – Anexo III (LRF, Art. 53, inciso I)

R\$ 1,00

ESPECIFICAÇÃO	EVOLUÇÃO DA RECEITA REALIZADA NOS ÚLTIMOS 12 MESES												TOTAL (ÚLTIMOS 12 MESES)	PREVISÃO ATUALIZADA 2016
	JUL/15	AGO/15	SET/15	OUT/15	NOV/15	DEZ/15	JAN/16	FEV/16	MAR/16	ABR/16	MAI/16	JUN/16		
RECEITAS CORRENTES (I)	2.569.631,85	6.601.774,73	2.577.624,15	3.019.050,98	3.242.828,44	4.070.516,56	3.866.001,19	3.344.213,00	3.118.083,72	2.992.424,96	3.852.233,62	4.356.224,86	43.610.608,06	332.125,00
Receita Tributária	48.155,31	50.250,40	30.095,42	40.873,86	31.525,72	268.191,28	97.260,13	31.072,13	27.439,55	39.878,70	48.624,57	48.060,26	761.427,33	332.125,00
IPTU	986,42	858,87	1.430,80	584,40	1.400,95	494,95	0,00	342,70	321,86	275,13	2,09	0,00	6.698,17	27.491,00
IRRF	6.645,83	5.853,49	12.268,93	4.680,28	5.739,08	86.798,60	60.695,64	6.888,59	4.651,83	7.501,91	11.303,94	5.790,29	218.818,41	27.464,00
ISS	36.373,09	38.555,68	11.367,97	28.333,62	22.187,09	177.846,13	31.990,00	15.743,43	17.734,89	25.929,26	34.914,92	38.197,68	479.173,76	0,00
ITBI	206,37	0,00	2.853,34	3.711,77	292,90	523,16	672,28	1.265,13	2.266,28	3.337,51	712,80	1.664,17	17.505,71	0,00
Outras Receitas tributárias	3.943,60	4.982,36	2.174,38	3.563,79	1.905,70	2.528,44	3.902,21	6.832,28	2.464,69	2.834,89	1.690,82	2.408,12	39.231,28	5.720,00
Contribuições de Melhorias	0,00	0,00	0,00	0,00	0,00	0,00	0,00	0,00	0,00	0,00	0,00	0,00	0,00	1.050,00
Receita de Contribuições	0,00	231.658,28	0,00	0,00	0,00	0,00	0,00	0,00	0,00	0,00	0,00	0,00	231.658,28	260.000,00
Receita Patrimonial	21.404,82	16.428,83	17.776,21	14.471,72	13.214,85	11.785,22	8.339,42	16.796,24	18.339,47	10.934,82	11.638,91	11.169,57	172.300,08	127.097,00
Receita de Serviços	0,00	0,00	0,00	0,00	0,00	0,00	0,00	0,00	0,00	0,00	0,00	0,00	0,00	27.563,00
Transferências Correntes	2.499.636,12	3.195.868,50	2.526.080,33	2.959.268,85	3.103.107,70	3.780.012,85	3.760.299,11	3.274.325,06	3.048.244,83	2.933.831,19	3.745.454,56	4.254.124,98	39.080.254,08	13.376,00
Cota-Parte do FPM	1.104.983,94	1.092.448,84	910.781,40	1.036.620,18	1.170.425,55	1.979.112,44	1.277.539,36	1.599.294,57	971.441,29	1.154.835,04	1.535.651,88	1.268.697,22	15.101.831,71	0,00
Cota-Parte do ICMS	241.237,92	254.124,24	273.618,34	253.580,96	264.996,64	280.725,07	264.683,53	164.946,10	349.283,35	252.996,81	267.516,21	263.957,71	3.131.666,88	0,00
Cota-Parte do IPVA	6.541,42	9.458,24	6.255,11	5.929,58	5.372,70	8.950,06	43.663,03	63.259,40	53.693,93	30.153,36	29.125,09	23.552,53	285.954,45	449.396,00
Cota-Parte do ITR	81,00	41,94	1.313,09	2.779,06	260,92	137,34	103,63	156,51	0,00	53,62	1.644,34	70,79	6.642,24	0,00
Transferências da LC 87/1996	856,97	856,97	856,97	856,97	856,97	856,97	871,05	871,05	871,05	871,05	871,05	871,05	10.368,12	10.284,00
Transferências da LC 61/1989	1.639,87	1.730,60	789,60	696,82	0,00	733,59	958,23	1.743,55	568,52	936,27	0,00	2.513,33	12.310,38	0,00
Transferências do FUNDEB	650.793,18	1.100.135,44	683.911,31	1.084.633,86	965.134,83	1.039.260,84	1.595.776,60	1.107.768,92	1.179.738,65	1.062.848,11	1.315.325,36	1.345.495,95	13.130.823,05	4.296.621,00
Outras Transferências Correntes	493.501,82	737.072,23	648.554,51	574.171,42	696.060,09	470.236,54	576.703,68	336.284,96	492.648,04	431.136,93	595.320,63	1.348.966,40	7.400.657,25	13.376,00
Outras Receitas Correntes	435,60	47.568,72	3.672,19	4.436,55	94.980,17	10.527,21	102,53	22.019,57	24.059,87	7.780,25	46.515,58	42.870,05	304.968,29	10.000,00
DEDUÇÕES (II)	237.538,76	272.623,60	238.802,74	262.433,21	288.633,82	327.553,02	319.747,52	365.866,56	275.215,15	290.704,25	367.144,92	311.538,82	3.557.802,37	590.044,00
Dedução de Receita para Formação do FUNDEB	237.538,76	272.623,60	238.802,74	262.433,21	288.633,82	327.553,02	319.747,52	365.866,56	275.215,15	290.704,25	367.144,92	311.538,82	3.557.802,37	590.044,00
Contrib.Plano Previd. Assis.Social Servidores	0,00	0,00	0,00	0,00	0,00	0,00	0,00	0,00	0,00	0,00	0,00	0,00	0,00	0,00
RECEITA CORRENTE LÍQUIDA (III) = (I - II)	2.332.093,09	6.329.151,13	2.338.821,41	2.756.617,77	2.954.194,62	3.742.963,54	3.546.253,67	2.978.346,44	2.842.868,57	2.701.720,71	3.485.088,70	4.044.686,04	40.052.805,69	-257.919,00


Francisco Jeová Sousa Cavalcante
 Prefeito Municipal


 Waldair Teixeira Gonçalves
 CPF: 021.141.111-1



<ESTADO DO CEARA - PREFEITURA MUNICIPAL DE MONSENHOR TABOSA>
RELATÓRIO RESUMIDO DA EXECUÇÃO ORÇAMENTÁRIA
DEMONSTRATIVO DAS RECEITAS E DESPESAS PREVIDENCIÁRIAS DO REGIME PRÓPRIO DE PREVIDÊNCIA DOS SERVIDORES
ORÇAMENTO DA SEGURIDADE SOCIAL
<JANEIRO - JUNHO DE 2016 / BIMESTRE MAIO JUNHO>

RREO - Anexo 4 (LRF, Art. 53, inciso II)

R\$ 1,00

RECEITAS	PREVISÃO INICIAL	PREVISÃO ATUALIZADA	RECEITAS REALIZADAS		
			No Bimestre	Até o Bimestre/ <Exercício>	Até o Bimestre/ <Exercício Anterior>
RECEITAS PREVIDENCIÁRIAS - RPPS (EXCETO INTRA-ORÇAMENTÁRIAS) (I)					
RECEITAS CORRENTES					
Receita de Contribuições dos Segurados					
Pessoal Civil					
Ativo					
Inativo					
Pensionista					
Pessoal Militar					
Ativo					
Inativo					
Pensionista					
Outras Receitas de Contribuições					
Receita Patrimonial					
Receitas Imobiliárias					
Receitas de Valores Mobiliários					
Outras Receitas Patrimoniais					
Receita de Serviços					
Outras Receitas Correntes					
Compensação Previdenciária do RGPS para o RPPS					
Demais Receitas Correntes					
RECEITAS DE CAPITAL					
Alienação de Bens, Direitos e Ativos					
Amortização de Empréstimos					
Outras Receitas de Capital					
(-) DEDUÇÕES DA RECEITA					
RECEITAS PREVIDENCIÁRIAS - RPPS (INTRA-ORÇAMENTÁRIAS) (II)					
TOTAL DAS RECEITAS PREVIDENCIÁRIAS RPPS - (III) = (I + II)					

SEM MOVIMENTO

DESPESAS	DOTAÇÃO INICIAL	DOTAÇÃO ATUALIZADA	DESPESAS LIQUIDADAS		
			No Bimestre	Até o Bimestre/ <Exercício>	Até o Bimestre/ <Exercício Anterior>
DESPESAS PREVIDENCIÁRIAS - RPPS (EXCETO INTRA-ORÇAMENTÁRIAS) (IV)					
ADMINISTRAÇÃO					
Despesas Correntes					
Despesas de Capital					
PREVIDÊNCIA					
Pessoal Civil					
Aposentadorias					
Pensões					
Outros Benefícios Previdenciários					
Pessoal Militar					
Reformas					
Pensões					
Outros Benefícios Previdenciários					
Outras Despesas Previdenciárias					
Compensação Previdenciária do RPPS para o RGPS					
Demais Despesas Previdenciárias					
DESPESAS PREVIDENCIÁRIAS - RPPS (INTRA-ORÇAMENTÁRIAS) (V)					
TOTAL DAS DESPESAS PREVIDENCIÁRIAS RPPS (VI) = (IV + V)					

SEM MOVIMENTO

RESULTADO PREVIDENCIÁRIO (VII) = (III - VI)

APORTES DE RECURSOS PARA O REGIME PRÓPRIO DE PREVIDÊNCIA DO SERVIDOR	PREVISÃO INICIAL	PREVISÃO ATUALIZADA	RECEITAS REALIZADAS		
			No Bimestre	Até o Bimestre/ <Exercício>	Até o Bimestre/ <Exercício Anterior>
TOTAL DOS APORTES PARA O RPPS					
Plano Financeiro					
Recursos para Cobertura de Insuficiências Financeiras					
Recursos para Formação de Reserva					
Outros Aportes para o RPPS					
Plano Previdenciário					
Recursos para Cobertura de Déficit Financeiro					
Recursos para Cobertura de Déficit Atuarial					
Outros Aportes para o RPPS					

SEM MOVIMENTO

Francisco Leiva Sousa Cavalcante
Prefeito Municipal

Valdir Alcides Gonçalves
CPF: 0111411-1

RESERVA ORÇAMENTÁRIA DO RPPS	PREVISÃO ORÇAMENTÁRIA
VALOR	


BENS E DIREITOS DO RPPS	<MÊS ANTERIOR>	PERÍODO DE REFERÊNCIA	
		<Exercício>	<Exercício Anterior>
CAIXA BANCOS CONTA MOVIMENTO INVESTIMENTOS OUTROS BENS E DIREITOS	SEM MOVIMENTO		

RECEITAS INTRA-ORÇAMENTÁRIAS - RPPS	PREVISÃO INICIAL	PREVISÃO ATUALIZADA	RECEITAS REALIZADAS		
			No Bimestre	Até o Bimestre/ <Exercício>	Até o Bimestre/ <Exercício Anterior>
RECEITAS CORRENTES (VIII) Receita de Contribuições Patronal Pessoal Civil Ativo Inativo Pensionista Pessoal Militar Ativo Inativo Militar Para Cobertura de Déficit Atuarial Em Regime de Débitos e Parcelamentos Receita Patrimonial Receita de Serviços Outras Receitas Correntes RECEITAS DE CAPITAL (IX) Alienação de Bens Amortização de Empréstimos Outras Receitas de Capital DEDUÇÕES DA RECEITA (X) TOTAL DAS RECEITAS PREVIDENCIÁRIAS INTRA-ORÇAMENTÁRIAS (XI) = (VIII + IX - X)					

DESPESAS INTRA-ORÇAMENTÁRIAS - RPPS	DOTAÇÃO INICIAL	DOTAÇÃO ATUALIZADA	DESPESAS LIQUIDADAS		
			No Bimestre	Até o Bimestre/ <Exercício>	Até o Bimestre/ <Exercício Anterior>
ADMINISTRAÇÃO (XII) Despesas Correntes Despesas de Capital TOTAL DAS DESPESAS PREVIDENCIÁRIAS INTRA-ORÇAMENTÁRIAS (XIII) = (XII)					

FONTE: BALANCETES 29/07/2016 AS 13:00 HRS


Francisco Leová Sousa Cavalcante
 Prefeito Municipal


 Waldair Jurema Gonçalves
 CRP: 11141/M-1

ESTADO DO CEARÁ
PREFEITURA MUNICIPAL DE MONSENHOR TABOSA
RELATÓRIO RESUMIDO DA EXECUÇÃO ORÇAMENTÁRIA
DEMONSTRATIVO DO RESULTADO NOMINAL
ORÇAMENTO FISCAL E DA SEGURIDADE SOCIAL
JANEIRO A JUNHO 2016/3º BIMESTRE MAIO-JUNHO

RRREO – ANEXO V (LRF, art. 53, inciso III)


R\$ 1,00

ESPECIFICAÇÃO	Em 31/Dez/15 (a)	SALDO DO EXERCÍCIO DE 2016	
		Em Abr/2016 (b)	Até Jun/2016 (c)
DIVIDA CONSOLIDADA - DC (I)	342.917,84	245.983,08	63.655,30
DEDUÇÕES (II)	350.105,13	-300.571,13	104.644,84
Ativo Disponível	947.147,46	902.102,41	1.649.748,05
Haveres Financeiros			
(-) Restos a Pagar Processados	597.042,33	1.202.673,54	1.545.103,21
DÍVIDA CONSOLIDADA LÍQUIDA (DCL) (III) = (I-II)	-7.187,29	546.554,21	-40.989,54
RECEITAS DE PRIVATIZAÇÕES (IV)			
PASSIVO RECONHECIDOS (V)			
DÍVIDA FISCAL LÍQUIDA (III + IV - V)	-7.187,29	546.554,21	-40.989,54

ESPECIFICAÇÃO	PERÍODO DE REFERÊNCIA	
	NO BIMESTRE (c-b)	ATÉ O BIMESTRE (c-a)
RESULTADO NOMINAL	-587.543,75	-33.802,25

RSM1901027PDF


Francisco Leiva Sousa Cavalcante
Prefeito Municipal



Waldair Alcina Gonçalves
CPF: 021.114111-1

ESTADO DO CEARÁ
PREFEITURA MUNICIPAL DE MONSENHOR TABOSA
RELATÓRIO RESUMIDO DA EXECUÇÃO ORÇAMENTÁRIA
DEMONSTRATIVO DO RESULTADO PRIMÁRIO
ORÇAMENTO FISCAL E DA SEGURIDADE FISCAL
JANEIRO A JUNHO 2016/3º BIMESTRE MAIO-JUNHO

RREO – Anexo VI (LRF, Art. 53, inciso III)

RECEITAS PRIMÁRIAS	PREVISÃO ATUALIZADA	RECEITAS REALIZADAS		
		No Bimestre	Até o Bimestre/ 2016	Até o Bimestre/ 2015
RECEITAS CORRENTES	332.125,00	8.208.458,48	21.529.181,35	
RECEITA TRIBUTARIA	332.125,00	96.684,83	292.335,34	
IMPOSTOS	332.125,00	92.585,89	272.202,33	
IMPOSTO SOBRE O PATRIMONIO E A RENDA	21.276,00	19.473,29	107.692,15	
IMPOSTO SOBRE A PRODUCAO E A CIRCULACAO	332.125,00	73.112,60	164.510,18	
TAXAS	5.720,00	4.098,94	20.133,01	
TAXAS PELO EXERCICIO DO PODER DE POLICIA	45.503,00	2.155,54	15.146,01	
TAXAS PELA PRESTACAO DE SERVICOS	5.720,00	1.943,40	4.987,00	
CONTRIBUICAO DE MELHORIA	1.050,00			
RECEITA DE CONTRIBUICOES	260.000,00			
CONTRIBUICOES ECONOMICAS	260.000,00			
RECEITA PATRIMONIAL	127.097,00	22.808,48	77.218,43	
RECEITAS DE VALORES MOBILIARIOS	127.097,00	22.808,48	77.218,43	
REMUNERACAO DE DEPOSITOS BANCARIOS	127.097,00	22.808,48	77.218,43	
OUTRAS RECEITAS PATRIMONIAIS	2.205,00			
RECEITA DE SERVICOS	27.563,00			
TRANSFERENCIAS CORRENTES			4.927,82	
TRANSFERENCIAS INTERGOVERNAMENTAIS			4.927,82	
TRANSFERENCIAS DA UNIAO			4.927,82	
TRANSFERENCIAS DOS ESTADOS			4.927,82	
TRANSFERENCIAS MULTIGOVERNAMENTAIS			4.927,82	
TRANSFERENCIAS DE CONVENIOS			4.927,82	
TRANSF DE CONVENIOS DA UNIAO E SUAS ENTIDADES			4.927,82	
TRANSF DE CONV DOS ESTADOS DF E SUAS ENTIDADES			4.927,82	
OUTRAS RECEITAS CORRENTES	10.000,00	89.385,63	143.347,85	
MULTAS E JUROS DE MORA	4.580,00			
MULTAS JUROS DE MORA IPTU	525,00			
MULTAS DE OUTRAS ORIGENS	1.117,00			
INDENIZACOES E RESTITUICOES	10.000,00	89.385,63	108.190,47	
INDENIZACOES	1.001,00			
RESTITUICOES	10.000,00	89.385,63	108.190,47	
RECEITA DA DIVIDA ATIVA	42.623,00		13.917,85	
RECEITA DA DIVIDA ATIVA TRIBUTARIA	10.000,00		13.917,85	
RECEITA DA DIVIDA ATIVA NAO-TRIBUTARIA	1.182,00			
DIVERSAS RECEITAS	5.250,00		21.239,53	
RECEITAS DE CAPITAL		4.500,00	266.688,20	
ALIENACAO DE BENS	10.500,00			
ALIENACAO DE BENS MOVEIS	5.250,00			
ALIENACAO DE BENS IMOVEIS	5.250,00			
TRANSFERENCIAS DE CAPITAL		4.500,00	266.688,20	
TRANSFERENCIAS INTERGOVERNAMENTAIS	119.000,00		100.890,10	
TRANSFERENCIAS DA UNIAO	30.000,00		100.890,10	
TRANSFERENCIAS DOS ESTADOS	9.000,00			
TRANSFERENCIAS DE CONVENIOS		4.500,00	165.798,10	
TRANSF DE CONVENIOS	100.000,00		161.298,10	
TRANSF DE CONVENIOS DOS ESTADOS E ENTIDADES		4.500,00	4.500,00	
RECEITAS PRIMÁRIAS DE CAPITAL	-10.500,00	4.500,00	266.688,20	
RECEITA PRIMÁRIA TOTAL (VII)	321.625,00	8.212.958,48	21.795.869,55	


Francisco Jeová Sousa Cavalcante
Prefeito Municipal



Valdir Oliveira Gonçalves
 CPF: 011417-1

ESTADO DO CEARÁ
PREFEITURA MUNICIPAL DE MONSENHOR TABOSA
RELATÓRIO RESUMIDO DA EXECUÇÃO ORÇAMENTÁRIA
DEMONSTRATIVO DO RESULTADO PRIMÁRIO
ORÇAMENTO FISCAL E DA SEGURIDADE FISCAL
JANEIRO A JUNHO 2016/3º BIMESTRE MAIO-JUNHO

RREO – Anexo VI (LRF, Art. 53, inciso III)

DESPESAS PRIMÁRIAS	DOTAÇÃO ATUALIZADA	DESPESAS LIQUIDADAS		
		No Bimestre	Até o Bimestre/ 2016	Até o Bimestre/ 2015
DESPESAS CORRENTES	34.999.648,51	6.350.642,67	17.454.862,63	
PESSOAL E ENCARGOS SOCIAIS	21.219.099,67	3.949.134,63	10.856.194,75	
JUROS E ENCARGOS DA DIVIDA	1.103,00			
OUTRAS DESPESAS CORRENTES	13.779.445,84	2.401.508,04	6.598.667,88	
DESPESAS PRIMÁRIAS CORRENTES(X)	34.998.545,51	6.350.642,67	17.454.862,63	
DESPESAS DE CAPITAL	2.549.389,49	471.853,52	934.912,87	
INVESTIMENTOS	2.231.751,27	289.525,74	655.650,33	
INVERSOES FINANCEIRAS	1.103,00			
AMORTIZACAO DA DIVIDA	316.535,22	182.327,78	279.262,54	
DESPESAS PRIMÁRIAS DE CAPITAL(XV)	2.232.854,27	289.525,74	655.650,33	
RESERVA DE CONTIGÊNCIA(XVI)	185.187,00			
RESERVA DO RPPS(XVII)	-	-	-	-
DESPESA PRIMÁRIA TOTAL(XVIII)	37.416.586,78	6.640.168,41	18.110.512,96	
RESULTADO PRIMÁRIO(XIX)	-37.094.961,78	1.572.790,07	3.685.356,59	
SALDO DE EXERCÍCIOS ANTERIORES	-	-	-	
DISCRIMINAÇÃO DA META FISCAL			VALOR CORRENTE	
META DE RESULTADO PRIMÁRIO FIXADA NO ANEXO DE METAS FISCAIS DA LDO PARA O EXERCÍCIO DE REFERÊNCIA			-	


Francisco Jeová Sousa Cavalcante
Prefeito Municipal


Waldair Teixeira Gonçalves
 CPF: 0114171-1

ESTADO DO CEARÁ
PREFEITURA MUNICIPAL DE MONSENHOR TABOSA
RELATÓRIO DE GESTÃO FISCAL
DEMONSTRATIVO DOS RESTOS A PAGAR
ORÇAMENTO FISCAL E DA SEGURIDADE SOCIAL
JANEIRO A JUNHO DE 2016

RGF – ANEXO VII (LRF, art. 55, inciso III, alínea "b")


R\$ 1,00

ÓRGÃO	RESTOS A PAGAR				
	Processados		Suficiência/ Insuficiência antes da Inscrição em Restos a Pagar Não Processados	Não Processados	
	Inscritos			Inscritos Do Exercício	Não inscritos por Insuficiência Financeira
	Exercícios Anteriores	Do Exercício			
ADMINISTRAÇÃO DIRETA Poder Executivo	597.042,33	1.545.103,21		500.437,38	924.894,33
TOTAL	597.042,33	1.545.103,21		500.437,38	924.894,33

DESTINAÇÃO DE RECURSOS	RESTOS A PAGAR				
	Processados		Suficiência/ Insuficiência antes da Inscrição em Restos a Pagar Não Processados	Não Processados	
	Inscritos			Inscritos Do Exercício	Não inscritos por Insuficiência Financeira
	Exercícios Anteriores	Do Exercício			
TOTAL					

FONTE: Balancetes Mensais


Francisco Leová Sousa Cavalcante
Prefeito Municipal


Waldair Oliveira Gonçalves
CPF: 02.111.111-1

ESTADO DO CEARÁ
PREFEITURA MUNICIPAL DE MONSENHOR TABOSA
PRACA 07 DE SETEMBRO 15
CNPJ:07.693.989/0001-05


DEMONSTRATIVO DAS RECEITAS E DESPESAS COM MANUTENÇÃO E DESENVOLVIMENTO DO ENSINO – MDE

RREO - Anexo VIII (Lei 9.394/96, Art. 72)

Exercício: 2016 3º BIMESTRE - MAIO-JUNHO

Imposto e Transferências Considerados para o Cálculo	Valor R\$
I.P.T.U	941,78
I.R.R.F	96.832,20
I.T.B.I	9.918,17
I.S.S	164.510,18
DIVIDA ATIVA DE IMPSOTOS	13.917,85
JUROS, MULTAS E ATUALIZAÇÃO MONETÁRIA DE IMPOSTOS E DÍVIDA ATIVA	0,00
QUOTA PARTE DE FPM	7.807.459,36
QUOTA PARTE DO ITR	2.028,89
COTA PARTE DO IPVA	243.447,34
COTA PARTE DO ICMS	1.563.383,71
COTA PARTE DO IPI	4.903,74
LEI COMPLEMENTAR Nº 87/96	5.226,30
TOTAL DOS IMPOSTOS E TRANSFERÊNCIAS	9.912.569,52
VALOR A APLICAR (ART. 212, C.F.) - 25% DO TOTAL DOS IMPSOTOS E TRANSFERÊNCIAS	2.478.142,38
COMPLEMENTAÇÃO FUNDEB	5.676.736,37
Despesas Consideradas como Aplicação em Manutenção e Desenvolvimento do Ensino	Valor R\$
(+) GASTOS COM EDUCAÇÃO - DESPESA EMPENHADA (FUNÇÃO 12)	9.377.295,01
(+) RESTOS A PAGAR INSCRITO EM EXERCÍCIOS ANTERIORES E LIQUIDADOS NO ATUAL EXERCÍCIO	0,00
(-) RESTOS A PAGAR NÃO PROCESSADOS INSCRITO NO EXERCÍCIO, RELATIVO A EDUCAÇÃO	388.096,77
(-) ENSINO MÉDIO (SUB-FUNÇÃO 362)	0,00
(-) ENSINO PROFISSIONAL (SUB-FUNÇÃO 363)	0,00
(-) ENSINO SUPERIOR (SUB-FUNÇÃO 364)	0,00
(-) DESPESAS REALIZADAS COM RECURSOS DE TRANSFERÊNCIAS VOLUNTÁRIAS	0,00
(-) DESPESAS REALIZADAS COM COMPLEMENTAÇÃO DO FUNDEB	5.676.736,37
VALOR APLICADO	3.312.461,87
PERCENTUAL APLICADO	33,42%
SUPERAFIT	834.319,49


Francisco Jovã Sousa Cavalcante
 Prefeito Municipal


 Waldair J. M. Gonçalves
 CPF: 021.114.11-1


ESTADO DO CEARÁ
PREFEITURA MUNICIPAL DE MONSENHOR TABOSA
RELATÓRIO RESUMIDO DA EXECUÇÃO ORÇAMENTÁRIA
DEMONSTRATIVO DAS RECEITAS DE OPERAÇÕES DE CRÉDITOS E DESPESA DE CAPITAL
ORÇAMENTO FISCAL E DA SEGURIDADE SOCIAL
JANEIRO A JUNHO 2016/BIMESTRE MAIO-JUNHO

LRF – art. 53, paragrafo 1º, inciso I, Anexo IX

R\$ 1,00

RECEITAS	PREVISÃO ATUALIZADA (a)	RECEITAS REALIZADAS		
		No Bimestre	Até o Bimestre (b)	SALDO A REALIZAR (a - b)
RECEITAS DE OPERAÇÕES DE CRÉDITO (I)				
DESPESAS	PREVISÃO ATUALIZADA (a)	DESPESAS LIQUIDADAS		
		No Bimestre	Até o bimestre (b)	SALDO A REALIZAR (a - b)
DESPESAS DE CAPITAL	2.549.389,49	471.853,52	934.912,87	1.614.476,62
(-) Incentivos Fiscais e Contribuintes				
(-) Incentivos Fiscais a Contribuinte por Instituições Financeiras				
DESPESA DE CAPITAL LÍQUIDA (II)	2.549.389,49	471.853,52	934.912,87	1.614.476,62
DIFERENÇA (I-II)	-2.549.389,49	-471.853,52	-934.912,87	-1.614.476,62


Francisco Leová Sousa Cavalcante
Prefeito Municipal


Waldair Lima Gonçalves
CRS: 22.11417-1



<ESTADO DO CEARA - PREFEITURA MUNICIPAL DE MONSENHOR TABOSA>
RELATÓRIO RESUMIDO DA EXECUÇÃO ORÇAMENTÁRIA
DEMONSTRATIVO DA PROJEÇÃO ATUARIAL DO REGIME PRÓPRIO DE PREVIDÊNCIA DOS SERVIDORES
ORÇAMENTO DA SEGURIDADE SOCIAL
<JANEIRO - JUNHO DE 2016 / BIMESTRE MAIO JUNHO>


RREO – ANEXO 10 (LRF, art. 53, § 1º, inciso II)

R\$ 1,00

EXERCÍCIO	RECEITAS PREVIDENCIÁRIAS (a)	DESPESAS PREVIDENCIÁRIAS (b)	RESULTADO PREVIDENCIÁRIO (c) = (a - b)	SALDO FINANCEIRO DO EXERCÍCIO (d) = ("d" exerc. Anterior) + (c)
	SEM MOVIMENTO			

FONTE: BALANCETES 29/07/2016 AS 13:00 HRS


Francisco Leová Sousa Cavalcante
Prefeito Municipal


Waldair Tarciso Gonçalves
CRESCEMAM-1



<ESTADO DO CEARA - PREFEITURA MUNICIPAL DE MONSENHOR TABOSA>
RELATÓRIO RESUMIDO DA EXECUÇÃO ORÇAMENTÁRIA
DEMONSTRATIVO DA RECEITA DE ALIENAÇÃO DE ATIVOS E APLICAÇÃO DOS RECURSOS
ORÇAMENTOS FISCAL E DA SEGURIDADE SOCIAL
<JANEIRO - JUNHO DE 2016 / BIMESTRE MAIO JUNHO>


RREO – ANEXO 11 (LRF, art. 53, § 1º, inciso III)

R\$ 1,00

RECEITAS	PREVISÃO ATUALIZADA (a)	RECEITAS REALIZADAS (b)		SALDO A REALIZAR (c) = (a-b)
RECEITAS DE CAPITAL - ALIENAÇÃO DE ATIVOS (I) Alienação de Bens Móveis Alienação de Bens Imóveis				
DESPESAS	DOTAÇÃO ATUALIZADA (d)	DESPESAS EXECUTADAS Até o Bimestre		SALDO A EXECUTAR (g) = (d-(e+f))
		LIQUIDADAS (e)	INSCRITAS EM RESTOS A PAGAR NÃO PROCESSADOS (f)	
APLICAÇÃO DOS RECURSOS DA ALIENAÇÃO DE ATIVOS (II) Despesas de Capital Investimentos Inversões Financeiras Amortização da Dívida Despesas Correntes dos Regimes de Previdência Regime Geral da Previdência Social Regime Próprio dos Servidores Públicos	SEM MOVIMENTO			
SALDO FINANCEIRO A APLICAR	<EXERCÍCIO ANTERIOR> (h)	<EXERCÍCIO> (i) = (Ib - (IIe + IIff))		SALDO ATUAL (j) = (IIIh + IIIi)
VALOR (III)				

FONTE: BALANCETES 29/07/2016 AS 13:00 HRS


Francisco Leiva Sousa Cavalcante
Prefeito Municipal


Valdir Pereira Gonçalves
CPF: 02.1114171-1

ESTADO DO CEARÁ
PREFEITURA MUNICIPAL DE MONSENHOR TABOSA
PRACA 07 DE SETEMBRO 15
CNPJ:07.693.989/0001-05


DEMONSTRATIVO DA RECEITA DE IMPOSTOS LÍQUIDA E DAS DESPESAS PRÓPRIAS COM AÇÕES E SERVIÇOS PÚBLICOS DE SAÚDE

RREO – ANEXO XII (ADCT, art. 77)

Exercício: 2016 3º BIMESTRE - MAIO-JUNHO

Imposto e Transferências Considerados para o Cálculo	Valor R\$
I.P.T.U	941,78
I.R.R.F	96.832,20
I.T.B.I	9.918,17
I.S.S	164.510,18
DIVIDA ATIVA DE IMPOSTOS	13.917,85
JUROS, MULTAS E ATUALIZAÇÃO MONETÁRIA DE IMPOSTOS E DÍVIDA ATIVA	0,00
QUOTA PARTE DE FPM	7.807.459,36
QUOTA PARTE DO ITR	2.028,89
COTA PARTE DO IPVA	243.447,34
COTA PARTE DO ICMS	1.563.383,71
COTA PARTE DO IPI	4.903,74
LEI COMPLEMENTAR Nº 87/96	5.226,30
TOTAL DOS IMPOSTOS E TRANSFERÊNCIAS	9.912.569,52
VALOR A APLICAR (ART. 77, ADCT) - 15% DO TOTAL DOS IMPOSTOS E TRANSFERÊNCIAS	1.486.885,43
Despesas Consideradas como Aplicação em Manutenção e Desenvolvimento do Ensino	Valor R\$
(+) GASTOS COM SAÚDE - DESPESA EMPENHADA (FUNÇÃO 10)	4.364.914,06
(+) RESTOS A PAGAR INSCRITO EM EXERCÍCIOS ANTERIORES E LIQUIDADOS NO ATUAL EXERCÍCIO	0,00
(-) RESTOS A PAGAR NÃO PROCESSADOS INSCRITO NO EXERCÍCIO RELATIVO A SAÚDE	189.950,68
(-) INATIVOS E PENSIONISTA	0,00
(-) SERVIÇO DE LIMPEZA E TRATAMENTO DE RESÍDUOS SÓLIDOS	0,00
(-) ASSISTÊNCIA MÉDICA E ODONTOLÓGICA A SERVIDORES	0,00
(-) SANEAMENTO BÁSICO (EXCETO PARA CONTROLE DE VETORES)	0,00
(-) DESPESAS REALIZADA COM RECURSOS DE TRANSFERÊNCIAS VOLUNTÁRIAS E OPERAÇÕES DE CRÉDITOS	0,00
VALOR APLICADO	4.174.963,38
PERCENTUAL APLICADO	42,12 %
SUPERAFIT	2.688.077,95


Francisco Leiva Sousa Cavalcante
Prefeito Municipal


Valdir Teixeira Gonçalves
CPECE/11411-1



<ESTADO DO CEARA - PREFEITURA MUNICIPAL DE MONSENHOR TABOSA>
RELATÓRIO RESUMIDO DA EXECUÇÃO ORÇAMENTÁRIA
DEMONSTRATIVO DAS PARCERIAS PÚBLICO-PRIVADAS
ORÇAMENTOS FISCAL E DA SEGURIDADE SOCIAL
<JANEIRO - JUNHO DE 2016 / BIMESTRE MAIO JUNHO>

RREO - Anexo 13 (Lei nº 11.079, de 30.12.2004, arts. 22, 25 e 28)

R\$ 1,00

ESPECIFICAÇÃO	SALDO TOTAL EM 31 DE DEZEMBRO DO EXERCÍCIO ANTERIOR (a)	REGISTROS EFETUADOS EM <EXERCÍCIO>		SALDO TOTAL (c) = (a + b)
		No bimestre	Até o bimestre (b)	
TOTAL DE ATIVOS Direitos Futuros Ativos Contabilizados na SPE Contrapartida para Provisões de PPP				
TOTAL DE PASSIVOS (I) Obrigações Não Relacionadas a Serviços Contrapartida para Ativos da SPE Provisões de PPP				
GARANTIAS DE PPP (II)				
SALDO LÍQUIDO DE PASSIVOS DE PPP (III) = (I - II)				
PASSIVOS CONTINGENTES Contraprestações Futuras Riscos Não Provisionados Outros Passivos Contingentes				
ATIVOS CONTINGENTES Serviços Futuros Outros Ativos Contingentes				

SEM MOVIMENTO


DESPESAS DE PPP	EXERCÍCIO ANTERIOR	EXERCÍCIO CORRENTE (EC)	<EC + 1>	<EC + 2>	<EC + 3>	<EC + 4>	<EC + 5>	<EC + 6>	<EC + 7>	<EC + 8>	<EC + 9>
Do Ente Federado (IV)											
Das Estatais Não-Dependentes											
TOTAL DAS DESPESAS											
RECEITA CORRENTE LÍQUIDA (RCL) (V)											
TOTAL DAS DESPESAS / RCL (%) (VI) = (IV)/(V)											

SEM MOVIMENTO

Nota:

FONTE: BALANCETES 29/07/2016 AS 13:00 HRS


Francisco Leová Sousa Cavalcante
Prefeito Municipal


Waldair Cavalcante Gonçalves
CPF: 021.11417-1

ESTADO DO CEARÁ
PREFEITURA MUNICIPAL DE MONSENHOR TABOSA
RELATÓRIO RESUMIDO DA EXECUÇÃO ORÇAMENTÁRIA
DEMONSTRATIVO SIMPLIFICADO DO RELATÓRIO RESUMIDO DA EXECUÇÃO ORÇAMENTÁRIA
ORÇAMENTO FISCAL E DA SEGURIDADE SOCIAL
JANEIRO A JUNHO 2016/3º BIMESTRE MAIO-JUNHO

RGF - LRF, art. 48 - Anexo XIV

R\$ 1,00

BALANÇO ORÇAMENTÁRIO - RECEITAS		No Bimestre	Até o Bimestre		
Previsão Inicial da Receita			-257.919,00		
Previsão Atualizada da Receita			-257.919,00		
Receita Realizada		7.534.274,74	19.865.652,33		
Saldo do Exercício Anterior					
Déficit Orçamentário					
BALANÇO ORÇAMENTÁRIO - DESPESAS		No Bimestre	Até o Bimestre		
Dotação Inicial			37.734.225,00		
Créditos Adicionais					
Dotação Atualizada			37.734.225,00		
Despesas Empenhadas		3.156.000,75	19.327.868,39		
Despesas Liquidadas		6.822.496,19	18.385.403,50		
Superavit Orçamentário			1.475.876,83		
DESPESA POR FUNÇÃO / SUBFUNÇÃO		No Bimestre	Até o Bimestre		
Despesas Empenhadas		3.156.000,75	19.327.868,39		
Despesas Liquidadas		6.822.496,19	18.385.403,50		
RECEITA CORRENTE LÍQUIDA - RCL				Até o Bimestre	
Receita Corrente Líquida				40.052.805,69	
RECEITAS E DESPESAS DOS REGIMES PREVIDENCIÁRIOS		No Bimestre	Até o Bimestre		
Regime Geral de Previdência Social					
Receitas Previdenciárias Realizadas(I)					
Despesas Previdenciárias Liquidadas(II)					
Resultado Previdenciário (III) = (I-II)					
RESULTADO NOMINAL E PRIMÁRIO		Metas Fixadas na LDO	Resultado Apurado Até Bimestre	% em Relação as Metas	
Resultado Nominal			-33.802,25		
Resultado Primário			3.685.356,59		
MOVIMENTAÇÃO DE RESTOS A PAGAR		Inscritos Exercícios Anteriores	Até o Bimestre		Saldo a Pagar
			Cancelados	Pagamento	
RESTOS A PAGAR PROCESSADOS					
Poder Executivo		2.142.145,54			2.142.145,54
RESTOS A PAGAR NÃO PROCESSADOS					
Poder Executivo		31.641,50			31.641,50
TOTAL					
DESPESA COM MANUTENÇÃO DE ENSINO - MDE		Valor Apurado Até o Bimestre	Limites Constitucionais Anuais		
			% Mínimo Aplicado	% Aplicado Até o Bim.	
Mínimo Anual de <18% / 25%> das Rec. de Impos. na Manut. Des. Ensino - MDE		3.312.461,87	15%	33,42 %	
Mínimo Anual de <60%> das Despesas com MDE no Ensino Fundamental					
Mínimo Anual de <60%> do FUNEB na Remuneração dos Prof. Ensino Fundamental					
RECEITA DE OPERAÇÕES DE CRÉDITOS E DESPESA DE CAPITAL		Valor Apurado Até o Bimestre	Saldo a Realizar		
Receitas de Operações de Créditos					
Despesas de Capital Líquida					
PROJEÇÃO ATUARIAL DOS REGIMES DE PREVIDÊNCIA		2008	2009	2010	2011
Regime Próprio de Previdência Social dos Servidores					
RECEITA DE ALIENAÇÃO DE ATIVOS E APLICAÇÃO DE RECURSOS		Valor Apurado Até o Bimestre	Saldo a Realizar		
Receita de Capital Resultante de Alienação de Ativos					
Aplicação de Recursos de Alienação de Ativos					
DESPESAS COM AÇÕES E SERVIÇOS PÚBLICOS DE SAÚDE		Valor Apurado Até o Bimestre	Limites Constitucionais Anuais		
			% Mínimo Aplicado	% Aplicado Até o Bim.	
Despesas Próprias com Ações e Serviços Públicos de Saúde		4.174.963,38	42,18	42,18	

Francisco Jeová Sousa Cavalcante
 Prefeito Municipal

Valmir José Gonçalves
 Diretor Municipal