



ESTADO DO CEARÁ
PREFEITURA MUNICIPAL DE MONSENHOR TABOSA

OFÍCIO Nº. 045cont/ 2016

MONSENHOR TABOSA – CE, 28 de Fevereiro de 2016

DO: PREFEITO MUNICIPAL DE MONSENHOR TABOSA
AO: PRESIDENTE DO TCM – TRIBUNAL DE CONTAS DOS MUNICÍPIOS

Sr. Presidente,

Em atendimento ao disposto na instrução normativa 02/2008, estamos remetendo para apreciação dessa Conceituada Corte de Contas, o CD-ROOM contendo a mídia em formato JPG dos Relatórios Resumido da Execução Orçamentária - RREO da Prefeitura Municipal relativo ao 1º Bimestre (Janeiro/Fevereiro) de 2016, afixado em 28 de Fevereiro de 2016 no mural desta prefeitura e site, conforme Edital em anexo.

Os RREO que seguem em anexo são os seguintes:

- Balanço Orçamentário - Anexo I
- Demonstrativo da Execução das Despesas por Função / Sub-função - Anexo II
- Dem. das Receitas e Despesas com Manutenção e Desenv. do Ensino - Anexo VIII
- Anexo XII – Demonstrativo da Receita Líquida de Impostos e das Despesas Próprias com Saúde.

Certos do atendimento a legislação vigente, antecipamos nossos votos de elevada estima e consideração.

Atenciosamente,


Francisco Jeová Sousa Cavalcante
Prefeito Municipal

Exmo Sr.
Dr. Manoel Bezerra Veras
MM: Presidente Conselheiro do T.C.M.
Fortaleza - Ce



ESTADO DO CEARÁ
PREFEITURA MUNICIPAL DE MONSENHOR TABOSA

EDITAL – Divulgação dos Relatórios Resumidos da Execução Orçamentária da LRF – RREO.

O Prefeito Municipal de MONSENHOR TABOSA, no uso de suas atribuições legais e de acordo com o estabelecido no art. 52 da LRF, torna público que se encontram publicados os RREO relativos ao 1º Bimestre (JANEIRO/FEVEREIRO) de 2016, no “site” <http://www.monsenhortabosa.ce.io.org.br/>, bem como afixados em espaço público (Mural da Prefeitura), local de ampla visibilidade nos Poderes Executivo e Legislativo desde a data de 28 de Fevereiro de 2016.

MONSENHOR TABOSA - CE, 28 de Fevereiro de 2016.


Francisco Jeová Sousa Cavalcante
Prefeito Municipal


ESTADO DO CEARÁ
PREFEITURA MUNICIPAL DE MONSENHOR TABOSA
RELATÓRIO RESUMIDO DA EXECUÇÃO ORÇAMENTÁRIA
BALANÇO ORÇAMENTÁRIO
ORÇAMENTO FISCAL E DA SEGURIDADE FISCAL
JANEIRO A FEVEREIRO 2016/1º BIMESTRE JANEIRO-FEVEREIRO

RREO – Anexo I (LRF, Art. 52, inciso I, alíneas a e b do inciso II e §1º)

R\$ 1,00

RECEITAS	PREVISÃO INICIAL	PREVISÃO ATUALIZADA (a)	RECEITAS REALIZADAS				SALDO A REALIZAR (a-c)
			No Bimestre (b)	% (b/a)	Até o Bimestre (c)	% (c/a)	
RECEITAS CORRENTES	332.125,00	332.125,00	7.210.227,49	2170,94	7.210.227,49	2170,94	-6.878.102,49
RECEITA TRIBUTARIA	332.125,00	332.125,00	128.345,56	38,64	128.345,56	38,64	203.779,44
IMPOSTOS	332.125,00	332.125,00	117.611,07	35,41	117.611,07	35,41	214.513,93
IMPOSTO SOBRE O PATRIMONIO E A RENDA	21.276,00	21.276,00	69.864,34	328,37	69.864,34	328,37	-48.588,34
IMPOSTO S/ A RENDA E PROV DE QUALQUER NATUREZA	27.464,00	27.464,00	67.584,23	246,08	67.584,23	246,08	-40.120,23
IMPOSTO SOBRE A PRODUCAO E A CIRCULACAO	332.125,00	332.125,00	47.746,73	14,38	47.746,73	14,38	284.378,27
TAXAS	3.716,00	3.716,00	10.734,49	288,87	10.734,49	288,87	-7.018,49
TAXAS PELO EXERCICIO DO PODER DE POLICIA	3.716,00	3.716,00	9.358,49	251,84	9.358,49	251,84	-5.642,49
TAXAS PELA PRESTACAO DE SERVICOS	5.720,00	5.720,00	1.376,00	24,06	1.376,00	24,06	4.344,00
CONTRIBUICAO DE MELHORIA	1.050,00	1.050,00	0,00	0,00	0,00	0,00	1.050,00
RECEITA DE CONTRIBUICOES	260.000,00	260.000,00	0,00	0,00	0,00	0,00	260.000,00
CONTRIBUICOES ECONOMICAS	260.000,00	260.000,00	0,00	0,00	0,00	0,00	260.000,00
RECEITA PATRIMONIAL	127.097,00	127.097,00	25.135,66	19,78	25.135,66	19,78	101.961,34
RECEITAS DE VALORES MOBILIARIOS	127.097,00	127.097,00	25.135,66	19,78	25.135,66	19,78	101.961,34
REMUNERACAO DE DEPOSITOS BANCARIOS	127.097,00	127.097,00	25.135,66	19,78	25.135,66	19,78	101.961,34
REMUNERACAO DE DEPOSITOS BANCARIOS	127.097,00	127.097,00	25.135,66	19,78	25.135,66	19,78	101.961,34
OUTRAS RECEITAS PATRIMONIAIS	2.205,00	2.205,00	0,00	0,00	0,00	0,00	2.205,00
RECEITA DE SERVICOS	27.563,00	27.563,00	0,00	0,00	0,00	0,00	27.563,00
SERVICOS DE SAUDE	5.513,00	5.513,00	0,00	0,00	0,00	0,00	5.513,00
TRANSFERENCIAS CORRENTES	2.950.219,00	2.950.219,00	7.034.624,17	238,44	7.034.624,17	238,44	-4.084.405,17
TRANSFERENCIAS INTERGOVERNAMENTAIS	2.950.219,00	2.950.219,00	7.034.624,17	238,44	7.034.624,17	238,44	-4.084.405,17
TRANSFERENCIAS DA UNIAO	13.376,00	13.376,00	3.781.843,68	28273,35	3.781.843,68	28273,35	-3.768.467,68
PARTICIPACAO NA RECEITA DA UNIAO	15.902.917,00	15.902.917,00	2.877.094,07	18,09	2.877.094,07	18,09	13.025.822,93
TRANSFERENCIAS DA COMPENSACAO FINANCEIRA	13.376,00	13.376,00	25.377,92	189,73	25.377,92	189,73	-12.001,92
TRANSF DE RECUSSOS DO SUS REP FUNDA A FUNDO	288.000,00	288.000,00	550.536,04	191,16	550.536,04	191,16	-262.536,04
TRANSF DE RECUSSOS DO SUS REP FUNDA A FUNDO	288.000,00	288.000,00	273.911,01	95,11	273.911,01	95,11	14.088,99
TRANSFERENCIA FUNDO A FUNDO SAUDE DA FAMILIA	1.190.262,00	1.190.262,00	202.218,34	16,99	202.218,34	16,99	988.043,66
TRANSFERENCIA FUNDO A FUNDO -ESPECIALIDADES REGION	199.875,00	199.875,00	40.003,89	20,01	40.003,89	20,01	159.871,11
TRANSFERENCIAS DO SUS - FUNDO A FUNDO	119.025,00	119.025,00	0,00	0,00	0,00	0,00	119.025,00
TRANSFERENCIAS DO FUNDO DE ASSISTENCIA SOCIAL	548.842,00	548.842,00	21.742,73	3,96	21.742,73	3,96	527.099,27
TRANSFERENCIAS DE RECUSOS DO FNDE	546.000,00	546.000,00	305.350,82	55,93	305.350,82	55,93	240.649,18
TRANSFERENCIAS DOS ESTADOS	2.950.219,00	2.950.219,00	549.234,97	18,62	549.234,97	18,62	2.400.984,03
PARTICIPACAO NA RECEITA DOS ESTADOS	2.950.219,00	2.950.219,00	549.234,97	18,62	549.234,97	18,62	2.400.984,03


Francisco Leová Sousa Cavalcante
Prefeito Municipal


Waldair José da Górgias
CPF: 011117-1

ESTADO DO CEARÁ
PREFEITURA MUNICIPAL DE MONSENHOR TABOSA
RELATÓRIO RESUMIDO DA EXECUÇÃO ORÇAMENTÁRIA
BALANÇO ORÇAMENTÁRIO
ORÇAMENTO FISCAL E DA SEGURIDADE FISCAL


JANEIRO A FEVEREIRO 2016/1º BIMESTRE JANEIRO-FEVEREIRO

RREO – Anexo I (LRF, Art. 52, inciso I, alíneas a e b do inciso II e §1º)

	R\$ 1,00						
TRANSFERENCIAS MULTIGOVERNAMENTAIS	9.653.905,00	9.653.905,00	2.703.545,52	28,00	2.703.545,52	28,00	6.950.359,48
TRANSFERENCIAS DE CONVENIOS	237.034,00	237.034,00	0,00	0,00	0,00	0,00	237.034,00
TRANSF DE CONVENIOS DA UNIAO E SUAS ENTIDADES	10.000,00	10.000,00	0,00	0,00	0,00	0,00	10.000,00
TRANSF DE CONV DOS ESTADOS DF E SUAS ENTIDADES	44.534,00	44.534,00	0,00	0,00	0,00	0,00	44.534,00
OUTRAS RECEITAS CORRENTES	17.156,00	17.156,00	22.122,10	128,95	22.122,10	128,95	-4.966,10
MULTAS E JUROS DE MORA	4.580,00	4.580,00	0,00	0,00	0,00	0,00	4.580,00
MULTAS JUROS DE MORA IPTU	525,00	525,00	0,00	0,00	0,00	0,00	525,00
MULTAS DE OUTRAS ORIGENS	1.117,00	1.117,00	0,00	0,00	0,00	0,00	1.117,00
INDENIZACOES E RESTITUICOES	10.000,00	10.000,00	18.804,84	188,05	18.804,84	188,05	-8.804,84
INDENIZACOES	1.001,00	1.001,00	0,00	0,00	0,00	0,00	1.001,00
OUTRAS INDENIZACOES	1.001,00	1.001,00	0,00	0,00	0,00	0,00	1.001,00
RESTITUICOES	10.000,00	10.000,00	18.804,84	188,05	18.804,84	188,05	-8.804,84
RECEITA DA DIVIDA ATIVA	17.156,00	17.156,00	3.317,26	19,34	3.317,26	19,34	13.838,74
RECEITA DA DIVIDA ATIVA TRIBUTARIA	17.156,00	17.156,00	3.317,26	19,34	3.317,26	19,34	13.838,74
DIVERSAS RECEITAS	5.250,00	5.250,00	0,00	0,00	0,00	0,00	5.250,00
RECEITAS DE CAPITAL	50.000,00	50.000,00	161.298,10	322,60	161.298,10	322,60	-111.298,10
ALIENACAO DE BENS	10.500,00	10.500,00	0,00	0,00	0,00	0,00	10.500,00
ALIENACAO DE BENS MOVEIS	5.250,00	5.250,00	0,00	0,00	0,00	0,00	5.250,00
ALIENACAO DE BENS IMOVEIS	5.250,00	5.250,00	0,00	0,00	0,00	0,00	5.250,00
TRANSFERENCIAS DE CAPITAL	50.000,00	50.000,00	161.298,10	322,60	161.298,10	322,60	-111.298,10
TRANSFERENCIAS INTERGOVERNAMENTAIS	119.000,00	119.000,00	0,00	0,00	0,00	0,00	119.000,00
TRANSFERENCIAS DA UNIAO	30.000,00	30.000,00	0,00	0,00	0,00	0,00	30.000,00
TRANSFERENCIAS DOS ESTADOS	9.000,00	9.000,00	0,00	0,00	0,00	0,00	9.000,00
TRANSFERENCIAS DE CONVENIOS	50.000,00	50.000,00	161.298,10	322,60	161.298,10	322,60	-111.298,10
TRANSF DE CONVENIOS	50.000,00	50.000,00	161.298,10	322,60	161.298,10	322,60	-111.298,10
DED. DE RECEITA P/ FORM. DO FUNDEB	-590.044,00	-590.044,00	-685.614,08	116,20	-685.614,08	116,20	95.570,08
DED. DE RECEITA P/ FORM. DO FUNDEB	-590.044,00	-590.044,00	-685.614,08	116,20	-685.614,08	116,20	95.570,08
DED. DE RECEITA P/ FORM. DO FUNDEB	-590.044,00	-590.044,00	-685.614,08	116,20	-685.614,08	116,20	95.570,08
DED. DE RECEITA P/ FORM. DO FUNDEB	-3.180.583,00	-3.180.583,00	-575.767,16	18,10	-575.767,16	18,10	-2.604.815,84
DED. DE RECEITA P/ FORM. DO FUNDEB	-3.180.583,00	-3.180.583,00	-575.418,74	18,09	-575.418,74	18,09	-2.605.164,26
DED. DE RECEITA P/ FORM. DO FUNDEB	-590.044,00	-590.044,00	-109.846,92	18,62	-109.846,92	18,62	-480.197,08
DED. DE RECEITA P/ FORM. DO FUNDEB	-590.044,00	-590.044,00	-109.846,92	18,62	-109.846,92	18,62	-480.197,08
SUBTOTAL DAS RECEITAS (I)	-207.919,00	-207.919,00	6.685.911,51	-3215,63	6.685.911,51	-3215,63	-6.893.830,51
DÉFICIT(II)	—	—	—	—	—	—	—
TOTAL (III) = (I + II)	-207.919,00	-207.919,00	6.685.911,51	-3215,63	6.685.911,51	-3215,63	-6.893.830,51


Francisco Leiva Sousa Cavalcante

Prefeito Municipal


Waldair José da Górgias
CPF: 011417-1

ESTADO DO CEARÁ
PREFEITURA MUNICIPAL DE MONSENHOR TABOSA
RELATÓRIO RESUMIDO DA EXECUÇÃO ORÇAMENTÁRIA
BALANÇO ORÇAMENTÁRIO
ORÇAMENTO FISCAL E DA SEGURIDADE FISCAL
JANEIRO A FEVEREIRO 2016/1º BIMESTRE JANEIRO-FEVEREIRO

RREO – Anexo I (LRF, Art. 52, inciso I, alíneas a e b do inciso II e §1º)

R\$ 1,00


ESTADO DO CEARÁ
PREFEITURA MUNICIPAL DE MONSENHOR TABOSA
RELATÓRIO RESUMIDO DA EXECUÇÃO ORÇAMENTÁRIA
BALANÇO ORÇAMENTÁRIO
ORÇAMENTO FISCAL E DA SEGURIDADE FISCAL
JANEIRO A FEVEREIRO 2016/1º BIMESTRE JANEIRO-FEVEREIRO

RREO – Anexo I (LRF, Art. 52, inciso I, alíneas a e b do inciso II e §1º)

R\$ 1,00

DESPESAS	DOTAÇÃO INICIAL (d)	CRÉDITOS ADICIONAIS (e)	DOTAÇÃO ATUALIZADA (f=d+e)	DESPESAS EMPENHADAS		DESPESAS LIQUIDADAS			SALDO A LIQUIDAR (f-j)
				No Bimestre (g)	Até o Bimestre (h)	No Bimestre (i)	Até o Bimestre (j)	% (j/f)	
DESPESAS CORRENTES	35.065.583,00	-7.100,00	35.058.483,00	6.800.735,20	6.800.735,20	4.713.609,64	4.713.609,64	0,00	35.058.483,00
PESSOAL E ENCARGOS SOCIAIS	20.840.423,00	124.234,00	20.964.657,00	4.432.542,72	4.432.542,72	2.898.721,56	2.898.721,56	0,00	20.964.657,00
APLICACOES DIRETAS	20.840.423,00	124.234,00	20.964.657,00	4.432.542,72	4.432.542,72	2.898.721,56	2.898.721,56	0,00	20.964.657,00
JUROS E ENCARGOS DA DIVIDA	1.103,00	0,00	1.103,00	0,00	0,00	0,00	0,00	0,00	1.103,00
APLICACOES DIRETAS	1.103,00	0,00	1.103,00	0,00	0,00	0,00	0,00	0,00	1.103,00
OUTRAS DESPESAS CORRENTES	14.224.057,00	-131.334,00	14.092.723,00	2.368.192,48	2.368.192,48	1.814.888,08	1.816.844,08	0,00	14.092.723,00
TRANSF INST PRIV S/FINS LUCRATIVOS	27.012,00	3.666,00	30.678,00	25.716,00	25.716,00	3.443,00	3.443,00	0,00	30.678,00
CONSORCIOS PUBLICOS	166.524,00	0,00	166.524,00	26.292,68	26.292,68	26.292,68	26.292,68	0,00	166.524,00
APLICACOES DIRETAS	14.030.521,00	-135.000,00	13.895.521,00	2.316.183,80	2.316.183,80	1.785.152,40	1.787.108,40	0,00	13.895.521,00
MATERIAL DE CONSUMO	2.489.943,00	0,00	2.489.943,00	134.054,76	134.054,76	83.487,78	83.487,78	0,00	2.489.943,00
OUTROS SERV TERCEIROS - P. FISICA	3.576.394,00	0,00	3.576.394,00	626.084,09	626.084,09	578.314,09	578.314,09	0,00	3.576.394,00
OUTROS SERV TERCEIROS - P. JURIDICA	6.650.883,00	-105.000,00	6.545.883,00	1.320.654,53	1.320.654,53	1.019.906,76	1.021.862,76	0,00	6.545.883,00
DESPESAS DE CAPITAL	2.483.455,00	7.100,00	2.490.555,00	365.234,49	365.234,49	344.760,59	344.760,59	0,00	2.490.555,00
INVESTIMENTOS	2.279.282,00	7.100,00	2.286.382,00	265.234,49	265.234,49	265.234,49	265.234,49	0,00	2.286.382,00
APLICACOES DIRETAS	2.279.282,00	7.100,00	2.286.382,00	265.234,49	265.234,49	265.234,49	265.234,49	0,00	2.286.382,00
OBRAS E INSTALACOES	1.508.781,00	7.100,00	1.515.881,00	257.254,49	257.254,49	257.254,49	257.254,49	0,00	1.515.881,00
EQUIPAMENTOS E MATERIAL PERMANENTE	765.501,00	0,00	765.501,00	7.980,00	7.980,00	7.980,00	7.980,00	0,00	765.501,00
INVERSOES FINANCEIRAS	1.103,00	0,00	1.103,00	0,00	0,00	0,00	0,00	0,00	1.103,00
APLICACOES DIRETAS	1.103,00	0,00	1.103,00	0,00	0,00	0,00	0,00	0,00	1.103,00
AQUISICAO DE IMOVEIS	1.103,00	0,00	1.103,00	0,00	0,00	0,00	0,00	0,00	1.103,00
AMORTIZACAO DA DIVIDA	203.070,00	0,00	203.070,00	100.000,00	100.000,00	79.526,10	79.526,10	0,00	203.070,00
APLICACOES DIRETAS	203.070,00	0,00	203.070,00	100.000,00	100.000,00	79.526,10	79.526,10	0,00	203.070,00
PRINCIPAL DIV. CONTRATUAL RESGATADO	203.070,00	0,00	203.070,00	100.000,00	100.000,00	79.526,10	79.526,10	0,00	203.070,00
RESERVA DE CONTINGENCIA	185.187,00	0,00	185.187,00	0,00	0,00	0,00	0,00	0,00	185.187,00
RESERVA DE CONTINGENCIA	185.187,00	0,00	185.187,00	0,00	0,00	0,00	0,00	0,00	185.187,00
RESERVA DE CONTINGENCIA	185.187,00	0,00	185.187,00	0,00	0,00	0,00	0,00	0,00	185.187,00
SUBTOTAL DAS DESPESAS (IV)	37.734.225,00	0,00	37.734.225,00	7.165.969,69	7.165.969,69	5.058.370,23	5.058.370,23	13,41	32.675.854,77
SUPERÁVIT(V)	—	—	—	—	—	—	1.625.585,28	—	—
TOTAL (VI) = (IV + V)	37.734.225,00	0,00	37.734.225,00	7.165.969,69	7.165.969,69	5.058.370,23	6.683.955,51	17,71	31.050.269,49


Francisco Leová Sousa Cavalcante
Prefeito Municipal


Waldair Teixeira Gonçalves
CRS-CE/11411-1

ESTADO DO CEARÁ
PREFEITURA MUNICIPAL DE MONSENHOR TABOSA
RELATÓRIO RESUMIDO DA EXECUÇÃO ORÇAMENTÁRIA
BALANÇO ORÇAMENTÁRIO
ORÇAMENTO FISCAL E DA SEGURIDADE FISCAL
JANEIRO A FEVEREIRO 2016/1º BIMESTRE JANEIRO-FEVEREIRO

RREO – Anexo I (LRF, Art. 52, inciso I, alíneas a e b do inciso II e §1º)

R\$ 1,00

ESTADO DO CEARÁ
PREFEITURA MUNICIPAL DE MONSENHOR TABOSA
RELATÓRIO RESUMIDO DA EXECUÇÃO ORÇAMENTÁRIA
DEMONSTRATIVO DA EXECUÇÃO DAS DESPESAS POR FUNÇÃO/SUBFUNÇÃO
ORÇAMENTO FISCAL E DA SEGURIDADE FISCAL
JANEIRO A FEVEREIRO 2016/1º BIMESTRE JANEIRO-FEVEREIRO


RREO – Anexo II (LRF, Art. 52, inciso II, alínea “c”)

R\$ 1,00

FUNÇÃO / SUBFUNÇÃO	DOTAÇÃO INICIAL	DOTAÇÃO ATUALIZADA (a)	DESPESAS EMPENHADAS		DESPESAS LIQUIDADAS				SALDO A LIQUIDAR (a-e)
			No Bimestre (b)	Até o Bimestre (c)	No Bimestre (d)	Até o Bimestre (e)	% (e/total)	% (e/a)	
LEGISLATIVA	1.242.528,00	1.242.528,00	0,00	0,00	0,00	0,00	0,00	0,00	1.242.528,00
AÇÃO LEGISLATIVA	1.242.528,00	1.242.528,00	0,00	0,00	0,00	0,00	0,00	0,00	1.242.528,00
JUDICIARIA	170.661,00	170.661,00	35.440,00	35.440,00	23.040,00	23.040,00	0,46	13,50	147.621,00
AÇÃO JUDICIÁRIA	170.661,00	170.661,00	35.440,00	35.440,00	23.040,00	23.040,00	0,46	13,50	147.621,00
ADMINISTRACAO	6.164.594,00	6.157.494,00	1.501.295,98	1.501.295,98	1.111.529,63	1.111.529,63	21,97	18,05	5.045.964,37
ADMINISTRAÇÃO GERAL	6.164.594,00	6.157.494,00	1.501.295,98	1.501.295,98	1.111.529,63	1.111.529,63	21,97	18,05	5.045.964,37
ASSISTENCIA SOCIAL	2.154.062,00	2.154.062,00	308.838,10	308.838,10	229.122,87	229.122,87	4,53	10,64	1.924.939,13
ADMINISTRAÇÃO GERAL	1.132.052,00	1.132.052,00	232.248,10	232.248,10	159.882,87	159.882,87	3,16	14,12	972.169,13
ASSISTÊNCIA AO IDOSO	74.556,00	74.556,00	8.460,00	8.460,00	8.460,00	8.460,00	0,17	11,35	66.096,00
ASSISTÊNCIA A CRIANÇA E AO ADOLESCENTE	322.132,00	322.132,00	12.205,00	12.205,00	12.205,00	12.205,00	0,24	3,79	309.927,00
ASSISTÊNCIA COMUNITARIA	625.322,00	625.322,00	55.925,00	55.925,00	48.575,00	48.575,00	0,96	7,77	576.747,00
PREVIDENCIA SOCIAL	11.025,00	11.025,00	0,00	0,00	0,00	0,00	0,00	0,00	11.025,00
PREVIDÊNCIA BÁSICA	11.025,00	11.025,00	0,00	0,00	0,00	0,00	0,00	0,00	11.025,00
SAUDE	6.848.285,00	6.848.285,00	1.612.939,28	1.612.939,28	1.157.804,13	1.157.804,13	22,89	16,91	5.690.480,87
ADMINISTRAÇÃO GERAL	1.507.625,00	1.407.625,00	414.074,09	414.074,09	321.334,34	321.334,34	6,35	22,83	1.086.290,66
ATENÇÃO BÁSICA	2.585.917,00	2.500.917,00	507.460,89	507.460,89	370.332,83	370.332,83	7,32	14,81	2.130.584,17
ASSISTÊNCIA HOSPITALAR E AMBULATORIAL	2.537.250,00	2.722.250,00	625.242,80	625.242,80	423.480,66	423.480,66	8,37	15,56	2.298.769,34
VIGILANCIA SANITARIA	211.493,00	211.493,00	66.161,50	66.161,50	42.656,30	42.656,30	0,84	20,17	168.836,70
EDUCAÇÃO DE JOVENS E ADULTOS	6.000,00	6.000,00	0,00	0,00	0,00	0,00	0,00	0,00	6.000,00
TRABALHO	269.551,00	269.551,00	200.000,00	200.000,00	68.053,35	68.053,35	1,35	25,25	201.497,65
PROTEÇÃO E BENEFÍCIOS AO TRABALHADOR	269.551,00	269.551,00	200.000,00	200.000,00	68.053,35	68.053,35	1,35	25,25	201.497,65
EDUCACAO	18.047.195,00	18.047.195,00	3.042.608,88	3.042.608,88	2.117.033,02	2.117.033,02	41,85	11,73	15.930.161,98
ADMINISTRAÇÃO GERAL	658.555,00	658.555,00	49.075,40	49.075,40	27.850,65	27.850,65	0,55	4,23	630.704,35
ENSINO FUNDAMENTAL	16.621.862,00	16.621.862,00	2.993.533,48	2.993.533,48	2.089.182,37	2.089.182,37	41,30	12,57	14.532.679,63
ENSINO MEDIO	224.000,00	224.000,00	0,00	0,00	0,00	0,00	0,00	0,00	224.000,00
EDUCAÇÃO INFANTIL	334.000,00	334.000,00	0,00	0,00	0,00	0,00	0,00	0,00	334.000,00
EDUCAÇÃO DE JOVENS E ADULTOS	208.778,00	208.778,00	0,00	0,00	0,00	0,00	0,00	0,00	208.778,00
CULTURA	271.263,00	271.263,00	0,00	0,00	0,00	0,00	0,00	0,00	271.263,00
DIFUSÃO CULTURAL	271.263,00	271.263,00	0,00	0,00	0,00	0,00	0,00	0,00	271.263,00
URBANISMO	1.043.683,00	1.050.783,00	364.847,45	364.847,45	272.261,13	272.261,13	5,38	25,91	778.521,87
INFRA-ESTRUTURA URBANA	62.500,00	62.500,00	0,00	0,00	0,00	0,00	0,00	0,00	62.500,00
SERVICOS URBANOS	981.183,00	988.283,00	364.847,45	364.847,45	272.261,13	272.261,13	5,38	27,55	716.021,87
HABITACAO	75.000,00	75.000,00	0,00	0,00	0,00	0,00	0,00	0,00	75.000,00


Francisco Jeová Sousa Cavalcante

Prefeito Municipal


Valmir Leiva Gonçalves
CPF: 011417-1

ESTADO DO CEARÁ
PREFEITURA MUNICIPAL DE MONSENHOR TABOSA
RELATÓRIO RESUMIDO DA EXECUÇÃO ORÇAMENTÁRIA
DEMONSTRATIVO DA EXECUÇÃO DAS DESPESAS POR FUNÇÃO/SUBFUNÇÃO
ORÇAMENTO FISCAL E DA SEGURIDADE FISCAL
JANEIRO A FEVEREIRO 2016/1º BIMESTRE JANEIRO-FEVEREIRO


RREO – Anexo II (LRF, Art. 52, inciso II, alínea "c")

R\$ 1,00

FUNÇÃO / SUBFUNÇÃO	DOTAÇÃO INICIAL	DOTAÇÃO ATUALIZADA (a)	DESPESAS EMPENHADAS		DESPESAS LIQUIDADAS				SALDO A LIQUIDAR (a-e)
			No Bimestre (b)	Até o Bimestre (c)	No Bimestre (d)	Até o Bimestre (e)	% (e/total)	% (e/a)	
HABITAÇÃO URBANA	75.000,00	75.000,00	0,00	0,00	0,00	0,00	0,00	0,00	75.000,00
SANEAMENTO	470.150,00	470.150,00	0,00	0,00	0,00	0,00	0,00	0,00	470.150,00
SANEAMENTO BÁSICO RURAL	352.500,00	352.500,00	0,00	0,00	0,00	0,00	0,00	0,00	352.500,00
SANEAMENTO BÁSICO URBANO	66.150,00	66.150,00	0,00	0,00	0,00	0,00	0,00	0,00	66.150,00
RECURSOS HÍDRICOS	51.500,00	51.500,00	0,00	0,00	0,00	0,00	0,00	0,00	51.500,00
GESTAO AMBIENTAL	4.412,00	4.412,00	0,00	0,00	0,00	0,00	0,00	0,00	4.412,00
CONTROLE AMBIENTAL	4.412,00	4.412,00	0,00	0,00	0,00	0,00	0,00	0,00	4.412,00
AGRICULTURA	155.469,00	155.469,00	0,00	0,00	0,00	0,00	0,00	0,00	155.469,00
ABASTECIMENTO	80.325,00	80.325,00	0,00	0,00	0,00	0,00	0,00	0,00	80.325,00
EXTENSÃO RURAL	75.144,00	75.144,00	0,00	0,00	0,00	0,00	0,00	0,00	75.144,00
ENERGIA	165.376,00	165.376,00	0,00	0,00	0,00	0,00	0,00	0,00	165.376,00
ENERGIA ELÉTRICA	165.376,00	165.376,00	0,00	0,00	0,00	0,00	0,00	0,00	165.376,00
TRANSPORTE	102.239,00	102.239,00	0,00	0,00	0,00	0,00	0,00	0,00	102.239,00
TRANSPORTE RODOVIÁRIO	102.239,00	102.239,00	0,00	0,00	0,00	0,00	0,00	0,00	102.239,00
DESPORTO E LAZER	162.077,00	162.077,00	0,00	0,00	0,00	0,00	0,00	0,00	162.077,00
DESPORTO COMUNITÁRIO	162.077,00	162.077,00	0,00	0,00	0,00	0,00	0,00	0,00	162.077,00
ENCARGOS ESPECIAIS	191.468,00	191.468,00	100.000,00	100.000,00	79.526,10	79.526,10	1,57	41,53	111.941,90
SERVICO DA DIVIDA INTERNA	191.468,00	191.468,00	100.000,00	100.000,00	79.526,10	79.526,10	1,57	41,53	111.941,90
RESERVA DE CONTINGENCIA	185.187,00	185.187,00	0,00	0,00	0,00	0,00	0,00	0,00	185.187,00
RESERVA DE CONTIGÊNCIA	185.187,00	185.187,00	0,00	0,00	0,00	0,00	0,00	0,00	185.187,00
TOTAL	37.734.225,00	37.734.225,00	7.165.969,69	7.165.969,69	5.058.370,23	5.058.370,23	100,00	13,41	32.675.854,77

FONTE:


Francisco Leová Sousa Cavalcante
 Prefeito Municipal


 Waldair Teixeira Gonçalves
 CRF/CE: 111411-1

ESTADO DO CEARÁ
PREFEITURA MUNICIPAL DE MONSENHOR TABOSA
PRACA 07 DE SETEMBRO 15
CNPJ:07.693.989/0001-05


DEMONSTRATIVO DAS RECEITAS E DESPESAS COM MANUTENÇÃO E DESENVOLVIMENTO DO ENSINO – MDE

RREO - Anexo VIII (Lei 9.394/96, Art. 72)

Exercício: 2016 1º BIMESTRE - JANEIRO-FEVEREIRO

Imposto e Transferências Considerados para o Cálculo	Valor R\$
I.P.T.U	342,70
I.R.R.F	67.584,23
I.T.B.I	1.937,41
I.S.S	47.746,73
DIVIDA ATIVA DE IMPSOTOS	3.317,26
JUROS, MULTAS E ATUALIZAÇÃO MONETÁRIA DE IMPOSTOS E DÍVIDA ATIVA	0,00
QUOTA PARTE DE FPM	2.876.833,93
QUOTA PARTE DO ITR	260,14
COTA PARTE DO IPVA	106.922,43
COTA PARTE DO ICMS	429.629,63
COTA PARTE DO IPI	1.848,59
LEI COMPLEMENTAR Nº 87/96	1.742,10
TOTAL DOS IMPOSTOS E TRANSFERÊNCIAS	3.538.165,15
VALOR A APLICAR (ART. 212, C.F.) - 25% DO TOTAL DOS IMPSOTOS E TRANSFERÊNCIAS	884.541,29
COMPLEMENTAÇÃO FUNDEB	2.017.931,44
Despesas Consideradas como Aplicação em Manutenção e Desenvolvimento do Ensino	Valor R\$
(+) GASTOS COM EDUCAÇÃO - DESPESA PAGA (FUNÇÃO 12)	1.945.158,54
(+) RESTOS A PAGAR INSCRITO EM EXERCÍCIOS ANTERIORES E LIQUIDADOS NO ATUAL EXERCÍCIO	0,00
(-) RESTOS A PAGAR NÃO PROCESSADOS INSCRITO NO EXERCÍCIO, RELATIVO A EDUCAÇÃO	-171.874,48
(-) ENSINO MÉDIO (SUB-FUNÇÃO 362)	0,00
(-) ENSINO PROFISSIONAL (SUB-FUNÇÃO 363)	0,00
(-) ENSINO SUPERIOR (SUB-FUNÇÃO 364)	0,00
(-) DESPESAS REALIZADAS COM RECURSOS DE TRANSFERÊNCIAS VOLUNTÁRIAS	0,00
(-) DESPESAS REALIZADAS COM COMPLEMENTAÇÃO DO FUNDEB	2.017.931,44
VALOR APLICADO	99.101,58
PERCENTUAL APLICADO	2,80%
DEFICT	785.439,71


Francisco Leiva Sousa Cavalcante
Prefeito Municipal


Valdir Almeida Gonçalves
CPF: 07.114.171-1

ESTADO DO CEARÁ
PREFEITURA MUNICIPAL DE MONSENHOR TABOSA
PRACA 07 DE SETEMBRO 15
CNPJ:07.693.989/0001-05


DEMONSTRATIVO DA RECEITA DE IMPOSTOS LÍQUIDA E DAS DESPESAS PRÓPRIAS COM AÇÕES E SERVIÇOS PÚBLICOS DE SAÚDE

RREO – ANEXO XII (ADCT, art. 77)

Exercício: 2016 1º BIMESTRE - JANEIRO-FEVEREIRO

Imposto e Transferências Considerados para o Cálculo	Valor R\$
I.P.T.U	342,70
I.R.R.F	67.584,23
I.T.B.I	1.937,41
I.S.S	47.746,73
DIVIDA ATIVA DE IMPOSTOS	3.317,26
JUROS, MULTAS E ATUALIZAÇÃO MONETÁRIA DE IMPOSTOS E DÍVIDA ATIVA	0,00
QUOTA PARTE DE FPM	2.876.833,93
QUOTA PARTE DO ITR	260,14
COTA PARTE DO IPVA	106.922,43
COTA PARTE DO ICMS	429.629,63
COTA PARTE DO IPI	1.848,59
LEI COMPLEMENTAR Nº 87/96	1.742,10
TOTAL DOS IMPOSTOS E TRANSFERÊNCIAS	3.538.165,15
VALOR A APLICAR (ART. 77, ADCT) - 15% DO TOTAL DOS IMPOSTOS E TRANSFERÊNCIAS	530.724,77
Despesas Consideradas como Aplicação em Manutenção da Saúde	Valor R\$
(+) GASTOS COM SAÚDE - DESPESA PAGA (FUNÇÃO 10)	1.018.468,43
(+) RESTOS A PAGAR INSCRITO EM EXERCÍCIOS ANTERIORES E LIQUIDADOS NO ATUAL EXERCÍCIO	0,00
(-) RESTOS A PAGAR NÃO PROCESSADOS INSCRITO NO EXERCÍCIO RELATIVO A SAÚDE	-139.335,70
(-) INATIVOS E PENSIONISTA	0,00
(-) SERVIÇO DE LIMPEZA E TRATAMENTO DE RESÍDUOS SÓLIDOS	0,00
(-) ASSISTÊNCIA MÉDICA E ODONTOLÓGICA A SERVIDORES	0,00
(-) SANEAMENTO BÁSICO (EXCETO PARA CONTROLE DE VETORES)	0,00
(-) DESPESAS REALIZADA COM RECURSOS DE TRANSFERÊNCIAS VOLUNTÁRIAS E OPERAÇÕES DE CRÉDITOS	0,00
VALOR APLICADO	1.157.804,13
PERCENTUAL APLICADO	32,72%
SUPERAFIT	627.079,36


Francisco Leová Sousa Cavalcante
Prefeito Municipal


Waldair Tereza Gonçalves
CPF: 07.11411/-1