



ESTADO DO CEARÁ
PREFEITURA MUNICIPAL DE MONSENHOR TABOSA

EDITAL – Divulgação dos Relatórios Resumidos da Execução Orçamentária da LRF – RREO.

O Prefeito Municipal de MONSENHOR TABOSA, no uso de suas atribuições legais e de acordo com o estabelecido no art. 52 da LRF, torna público que se encontram publicados os RREO relativos ao 6º Bimestre (NOVEMBRO DEZEMBRO) de 2015, no “site” <http://www.MONSENHORTABOSA.ce.io.org.br/>, bem como afixados em espaço público (Mural da Prefeitura), local de ampla visibilidade nos Poderes Executivo e Legislativo desde a data de 30 de DEZEMBRO de 2015.

MONSENHOR TABOSA - CE, 30 de DEZEMBRO de 2015.



Francisco Jeová Sousa Cavalcante
Prefeito Municipal

ESTADO DO CEARÁ
PREFEITURA MUNICIPAL DE MONSENHOR TABOSA
RELATÓRIO RESUMIDO DA EXECUÇÃO ORÇAMENTÁRIA
BALANÇO ORÇAMENTÁRIO
ORÇAMENTO FISCAL E DA SEGURIDADE FISCAL

JANEIRO A DEZEMBRO 2015/6º BIMESTRE NOVEMBRO-DEZEMBRO

	R\$ 1,00						
RREO – Anexo I (LRF, Art. 52, inciso I, alíneas a e b do inciso II e §1º)							
PARTICIPACAO NA RECEITA DOS ESTADOS	3.923.944,00	3.923.944,00	562.541,97	14,34	3.343.240,88	85,20	580.703,12
OUTRAS TRANSFERENCIAS DA UNIAO	207.900,00	207.900,00	45.470,00	21,87	220.840,00	106,22	-12.940,00
TRANSFERENCIAS MULTIGOVERNAMENTAIS	11.107.929,00	11.107.929,00	2.004.395,67	18,04	12.499.132,44	112,52	-1.391.203,44
TRANSFERENCIAS DE CONVENIOS	643.635,00	643.635,00	350.264,48	54,42	944.286,73	146,71	-300.651,73
TRANSF DE CONVENIOS DA UNIAO E SUAS ENTIDADES	485.100,00	485.100,00	84.692,04	17,46	299.792,04	61,80	185.307,96
TRANSF DE CONV DOS ESTADOS DF E SUAS ENTIDADES	158.535,00	158.535,00	265.572,44	167,52	644.494,69	406,53	-485.959,69
OUTRAS RECEITAS CORRENTES	523.639,00	523.639,00	220.186,92	42,05	292.520,76	55,86	231.118,24
MULTAS E JUROS DE MORA	4.580,00	4.580,00	0,00	0,00	3.972,19	86,73	607,81
MULTAS JUROS DE MORA IPTU	2.126,00	2.126,00	0,00	0,00	300,00	14,11	1.826,00
MULTAS DE OUTRAS ORIGENS	1.117,00	1.117,00	0,00	0,00	3.672,19	328,75	-2.555,19
INDENIZACOES E RESTITUICOES	442.002,00	442.002,00	205.884,99	46,58	246.309,58	55,73	195.692,42
INDENIZACOES	2.100,00	2.100,00	0,00	0,00	500,25	23,82	1.599,75
OUTRAS INDENIZACOES	0,00	0,00	0,00	?,00	500,25	8,00	-500,25
RESTITUICOES	439.902,00	439.902,00	205.884,99	46,80	245.809,33	55,88	194.092,67
RECEITA DA DIVIDA ATIVA	71.807,00	71.807,00	7.446,91	10,37	30.947,42	43,10	40.859,58
RECEITA DA DIVIDA ATIVA TRIBUTARIA	70.625,00	70.625,00	7.446,91	10,54	30.947,42	43,82	39.677,58
DIVERSAS RECEITAS	5.250,00	5.250,00	6.855,02	130,57	11.291,57	215,08	-6.041,57
RECEITAS DE CAPITAL	718.375,00	718.375,00	57.336,10	7,98	276.165,64	38,44	442.209,36
ALIENACAO DE BENS	10.500,00	10.500,00	0,00	0,00	0,00	0,00	10.500,00
ALIENACAO DE BENS MOVEIS	5.250,00	5.250,00	0,00	0,00	0,00	0,00	5.250,00
ALIENACAO DE BENS IMOVEIS	5.250,00	5.250,00	0,00	0,00	0,00	0,00	5.250,00
TRANSFERENCIAS DE CAPITAL	707.875,00	707.875,00	57.336,10	8,10	276.165,64	39,01	431.709,36
TRANSFERENCIAS INTERGOVERNAMENTAIS	182.875,00	182.875,00	57.336,10	31,35	119.172,10	65,17	63.702,90
TRANSFERENCIAS DA UNIAO	155.000,00	155.000,00	0,00	0,00	0,00	0,00	155.000,00
TRANSFERENCIAS DOS ESTADOS	27.875,00	27.875,00	57.336,10	205,69	119.172,10	427,52	-91.297,10
TRANSFERENCIAS DE CONVENIOS	525.000,00	525.000,00	0,00	0,00	156.993,54	29,90	368.006,46
TRANSF DE CONVENIOS	525.000,00	525.000,00	0,00	0,00	156.993,54	29,90	368.006,46
DED. DE RECEITA P/ FORM. DO FUNDEB	-3.888.190,00	-3.888.190,00	-616.186,84	15,85	-3.561.119,54	91,59	-327.070,46
DED. DE RECEITA P/ FORM. DO FUNDEB	-3.888.190,00	-3.888.190,00	-616.186,84	15,85	-3.561.119,54	91,59	-327.070,46
DED. DE RECEITA P/ FORM. DO FUNDEB	-3.888.190,00	-3.888.190,00	-616.186,84	15,85	-3.561.119,54	91,59	-327.070,46
DED. DE RECEITA P/ FORM. DO FUNDEB	-3.104.567,00	-3.104.567,00	-503.678,49	16,22	-2.891.472,28	93,14	-213.094,72
DED. DE RECEITA P/ FORM. DO FUNDEB	-3.102.439,00	-3.102.439,00	-503.335,71	16,22	-2.889.415,59	93,13	-213.023,41
DED. DE RECEITA P/ FORM. DO FUNDEB	-783.623,00	-783.623,00	-112.508,35	14,36	-669.647,26	85,46	-113.975,74
DED. DE RECEITA P/ FORM. DO FUNDEB	-783.623,00	-783.623,00	-112.508,35	14,36	-669.647,26	85,46	-113.975,74
SUBTOTAL DAS RECEITAS (I)	35.568.213,00	35.568.213,00	6.864.382,89	19,30	36.845.334,95	103,59	-1.277.121,95
DÉFICIT (II)	—	—	—	—	366.473,50	—	—
TOTAL (III) = (I + II)	35.568.213,00	35.568.213,00	6.864.382,89	19,30	39.629.169,31	104,62	-1.277.121,95


Francisco Leiva Sousa Cavalcante
Prefeito Municipal


Valmir Jhonny Gonçalves
Secretário Municipal

ESTADO DO CEARÁ
PREFEITURA MUNICIPAL DE MONSENHOR TABOSA
RELATÓRIO RESUMIDO DA EXECUÇÃO ORÇAMENTÁRIA
BALANÇO ORÇAMENTÁRIO
ORÇAMENTO FISCAL E DA SEGURIDADE FISCAL
JANEIRO A DEZEMBRO 2015/6º BIMESTRE NOVEMBRO-DEZEMBRO

RREO – Anexo I (LRF, Art. 52, inciso I, alíneas a e b do inciso II e §1º)

R\$ 1,00


ESTADO DO CEARÁ
PREFEITURA MUNICIPAL DE MONSENHOR TABOSA
RELATÓRIO RESUMIDO DA EXECUÇÃO ORÇAMENTÁRIA
BALANÇO ORÇAMENTÁRIO
ORÇAMENTO FISCAL E DA SEGURIDADE FISCAL
JANEIRO A DEZEMBRO 2015/6º BIMESTRE NOVEMBRO-DEZEMBRO

RREO – Anexo I (LRF, Art. 52, inciso I, alíneas a e b do inciso II e §1º)

R\$ 1,00

DESPESAS	DOTAÇÃO INICIAL (d)	CRÉDITOS ADICIONAIS (e)	DOTAÇÃO ATUALIZADA (f=d+e)	DESPESAS EMPENHADAS		DESPESAS LIQUIDADAS			SALDO A LIQUIDAR (f-j)
				No Bimestre (g)	Até o Bimestre (h)	No Bimestre (i)	Até o Bimestre (j)	% (j/f)	
DESPESAS CORRENTES	32.764.626,00	1.601.277,36	34.365.903,36	3.908.031,26	34.365.903,36	8.025.956,38	34.365.903,36	0,00	34.365.903,36
PESSOAL E ENCARGOS SOCIAIS	18.915.969,00	2.937.255,79	21.853.224,79	1.312.359,27	21.853.224,79	4.589.216,38	21.879.336,18	0,00	21.853.224,79
APLICACOES DIRETAS	18.915.969,00	2.937.255,79	21.853.224,79	1.312.359,27	21.853.224,79	4.589.216,38	21.879.336,18	0,00	21.853.224,79
JUROS E ENCARGOS DA DIVIDA	1.103,00	-1.103,00	0,00	0,00	0,00	0,00	0,00	?,00	0,00
APLICACOES DIRETAS	1.103,00	-1.103,00	0,00	0,00	0,00	0,00	0,00	?,00	0,00
OUTRAS DESPESAS CORRENTES	13.847.554,00	-1.334.875,43	12.512.678,57	2.595.671,99	12.512.678,57	3.436.740,00	12.547.333,45	0,00	12.512.678,57
TRANSF INST PRIV S/FINS LUCRATIVOS	27.012,00	-27.012,00	0,00	0,00	0,00	0,00	0,00	?,00	0,00
CONSORCIOS PUBLICOS	170.000,00	71.017,87	241.017,87	52.585,36	241.017,87	52.585,36	241.017,87	0,00	241.017,87
APLICACOES DIRETAS	13.650.542,00	-1.378.881,30	12.271.660,70	2.543.086,63	12.271.660,70	3.384.154,64	12.306.315,58	0,00	12.271.660,70
MATERIAL DE CONSUMO	2.944.163,00	-182.545,03	2.761.617,97	657.935,51	2.761.617,97	1.078.520,04	2.761.617,97	0,00	2.761.617,97
OUTROS SERV TERCEIROS - P. FISICA	2.811.222,00	-186.834,64	2.624.387,36	453.611,62	2.624.387,36	541.309,62	2.629.839,36	0,00	2.624.387,36
OUTROS SERV TERCEIROS - P. JURIDICA	6.627.331,00	-371.127,64	6.256.203,36	1.165.935,05	6.256.203,36	1.483.950,30	6.285.406,24	0,00	6.256.203,36
DESPESAS DE CAPITAL	2.629.338,00	-154.182,83	2.475.155,17	287.015,03	2.475.155,17	343.930,62	2.475.155,17	0,00	2.475.155,17
INVESTIMENTOS	2.339.981,00	-207.743,67	2.132.237,33	239.429,74	2.132.237,33	288.307,31	2.442.220,98	0,00	2.132.237,33
APLICACOES DIRETAS	2.339.981,00	-207.743,67	2.132.237,33	239.429,74	2.132.237,33	288.307,31	2.442.220,98	0,00	2.132.237,33
OBRAS E INSTALACOES	1.837.185,00	249.152,69	2.086.337,69	267.090,30	2.086.337,69	267.090,30	2.396.321,34	0,00	2.086.337,69
EQUIPAMENTOS E MATERIAL PERMANENTE	497.796,00	-451.896,36	45.899,64	-27.660,56	45.899,64	21.217,01	45.899,64	0,00	45.899,64
INVERSOES FINANCEIRAS	1.103,00	-1.103,00	0,00	0,00	0,00	0,00	0,00	?,00	0,00
APLICACOES DIRETAS	1.103,00	-1.103,00	0,00	0,00	0,00	0,00	0,00	?,00	0,00
AQUISICAO DE IMOVEIS	1.103,00	-1.103,00	0,00	0,00	0,00	0,00	0,00	?,00	0,00
AMORTIZACAO DA DIVIDA	288.254,00	54.663,84	342.917,84	47.585,29	342.917,84	55.623,31	342.917,84	0,00	342.917,84
APLICACOES DIRETAS	288.254,00	54.663,84	342.917,84	47.585,29	342.917,84	55.623,31	342.917,84	0,00	342.917,84
PRINCIPAL DIV. CONTRATUAL RESGATADO	288.254,00	54.663,84	342.917,84	47.585,29	342.917,84	55.623,31	342.917,84	0,00	342.917,84
RESERVA DE CONTINGENCIA	174.249,00	-174.249,00	0,00	0,00	0,00	0,00	0,00	?,00	0,00
RESERVA DE CONTINGENCIA	174.249,00	-174.249,00	0,00	0,00	0,00	0,00	0,00	?,00	0,00
RESERVA DE CONTINGENCIA	174.249,00	-174.249,00	0,00	0,00	0,00	0,00	0,00	?,00	0,00
SUBTOTAL DAS DESPESAS (IV)	35.568.213,00	1.272.845,53	36.841.058,53	4.195.046,29	36.841.058,53	8.369.887,00	36.841.058,53	100,00	0,00
SUPERÁVIT(V)	—	—	—	—	—	—	—	—	—
TOTAL (VI) = (IV + V)	35.568.213,00	1.272.845,53	36.841.058,53	4.195.046,29	36.841.058,53	8.369.887,00	36.841.058,53	100,00	0,00


Francisco Jeová Sousa Cavalcante
Prefeito Municipal


Waldair Oliveira Gonçalves
C/O: 2014/11/1

ESTADO DO CEARÁ
PREFEITURA MUNICIPAL DE MONSENHOR TABOSA
RELATÓRIO RESUMIDO DA EXECUÇÃO ORÇAMENTÁRIA
BALANÇO ORÇAMENTÁRIO
ORÇAMENTO FISCAL E DA SEGURIDADE FISCAL
JANEIRO A DEZEMBRO 2015/6º BIMESTRE NOVEMBRO-DEZEMBRO

RREO – Anexo I (LRF, Art. 52, inciso I, alíneas a e b do inciso II e §1º)

R\$ 1,00

ESTADO DO CEARÁ
PREFEITURA MUNICIPAL DE MONSENHOR TABOSA
RELATÓRIO RESUMIDO DA EXECUÇÃO ORÇAMENTÁRIA
DEMONSTRATIVO DA EXECUÇÃO DAS DESPESAS POR FUNÇÃO/SUBFUNÇÃO
ORÇAMENTO FISCAL E DA SEGURIDADE FISCAL


RREO – Anexo II (LRF, Art. 52, inciso II, alínea “c”)

JANEIRO A DEZEMBRO 2015/6º BIMESTRE NOVEMBRO-DEZEMBRO

R\$ 1,00

FUNÇÃO / SUBFUNÇÃO	DOTAÇÃO INICIAL	DOTAÇÃO ATUALIZADA (a)	DESPESAS EMPENHADAS		DESPESAS LIQUIDADAS				SALDO A LIQUIDAR (a-e)
			No Bimestre (b)	Até o Bimestre (c)	No Bimestre (d)	Até o Bimestre (e)	% (e/total)	% (e/a)	
LEGISLATIVA	1.242.528,00	1.242.528,00	1.242.528,00	1.242.528,00	1.242.528,00	1.242.528,00	14,85	100,00	0,00
AÇÃO LEGISLATIVA	1.242.528,00	1.242.528,00	1.242.528,00	1.242.528,00	1.242.528,00	1.242.528,00	14,85	100,00	0,00
JUDICIARIA	130.600,00	109.460,00	13.530,00	109.460,00	19.830,00	109.460,00	1,31	100,00	0,00
AÇÃO JUDICIÁRIA	130.600,00	109.460,00	13.530,00	109.460,00	19.830,00	109.460,00	1,31	100,00	0,00
ADMINISTRACAO	7.359.333,00	6.197.313,98	490.293,16	6.197.313,98	1.240.291,99	6.197.313,98	74,04	100,00	0,00
ADMINISTRAÇÃO GERAL	7.359.333,00	6.197.313,98	490.293,16	6.197.313,98	1.240.291,99	6.197.313,98	74,04	100,00	0,00
ASSISTENCIA SOCIAL	1.830.411,00	1.605.295,41	202.766,48	1.605.295,41	391.444,32	1.605.295,41	19,18	100,00	-0,00
ADMINISTRAÇÃO GERAL	1.008.350,00	1.084.797,77	81.303,43	1.084.797,77	251.285,36	1.084.797,77	12,96	100,00	0,00
ASSISTÊNCIA AO IDOSO	80.000,00	53.172,01	22.049,00	53.172,01	22.049,00	53.172,01	0,64	100,00	0,00
ASSISTÊNCIA A CRIANÇA E AO ADOLESCENTE	283.688,00	74.010,00	20.888,00	74.010,00	20.888,00	74.010,00	0,88	100,00	0,00
ASSISTÊNCIA COMUNITARIA	458.373,00	393.315,63	78.526,05	393.315,63	97.221,96	393.315,63	4,70	100,00	0,00
PREVIDENCIA SOCIAL	11.025,00	0,00	0,00	0,00	0,00	0,00	0,00	?,00	0,00
PREVIDÊNCIA BÁSICA	11.025,00	0,00	0,00	0,00	0,00	0,00	0,00	?,00	0,00
SAUDE	6.935.494,00	7.665.220,59	693.909,72	7.665.220,59	1.592.921,63	7.665.220,59	91,58	100,00	0,00
ADMINISTRAÇÃO GERAL	2.031.780,00	1.750.210,80	186.975,52	1.750.210,80	408.141,29	1.750.210,80	20,91	100,00	0,00
ATENÇÃO BÁSICA	2.107.800,00	2.970.912,34	333.985,81	2.970.912,34	578.873,86	2.970.912,34	35,50	100,00	0,00
ASSISTÊNCIA HOSPITALAR E AMBULATORIAL	2.621.225,00	2.716.985,85	166.896,79	2.716.985,85	562.162,88	2.716.985,85	32,46	100,00	-0,00
VIGILANCIA SANITARIA	168.689,00	227.111,60	6.051,60	227.111,60	43.743,60	227.111,60	2,71	100,00	0,00
EDUCAÇÃO DE JOVENS E ADULTOS	6.000,00	0,00	0,00	0,00	0,00	0,00	0,00	?,00	0,00
TRABALHO	267.844,00	280.256,07	39.622,60	280.256,07	53.892,83	280.256,07	3,35	100,00	0,00
PROTEÇÃO E BENEFÍCIOS AO TRABALHADOR	267.844,00	280.256,07	39.622,60	280.256,07	53.892,83	280.256,07	3,35	100,00	0,00
EDUCACAO	14.441.739,00	17.448.401,98	1.218.605,40	17.448.401,98	3.508.787,56	17.448.401,98	208,47	100,00	0,00
ADMINISTRAÇÃO GERAL	588.814,00	894.864,86	315.985,73	894.864,86	422.265,75	894.864,86	10,69	100,00	0,00
ENSINO FUNDAMENTAL	12.815.672,00	15.042.739,71	762.854,52	15.042.739,71	2.913.422,23	15.042.739,71	179,72	100,00	0,00
ENSINO MEDIO	212.000,00	165.258,10	110.172,00	165.258,10	110.172,00	165.258,10	1,97	100,00	-0,00
EDUCAÇÃO INFANTIL	252.000,00	125.682,00	36.032,00	125.682,00	41.832,00	125.682,00	1,50	100,00	0,00
EDUCAÇÃO DE JOVENS E ADULTOS	573.253,00	1.219.857,31	-6.438,85	1.219.857,31	21.095,58	1.219.857,31	14,57	100,00	0,00
CULTURA	272.633,00	6.825,00	6.250,00	6.825,00	6.250,00	6.825,00	0,08	100,00	0,00
DIFUSÃO CULTURAL	272.633,00	6.825,00	6.250,00	6.825,00	6.250,00	6.825,00	0,08	100,00	0,00
URBANISMO	1.617.082,00	1.644.446,38	258.317,36	1.644.446,38	258.317,36	1.644.446,38	19,65	100,00	0,00
INFRA-ESTRUTURA URBANA	52.500,00	0,00	0,00	0,00	0,00	0,00	0,00	?,00	0,00
SERVICOS URBANOS	1.564.582,00	1.644.446,38	258.317,36	1.644.446,38	258.317,36	1.644.446,38	19,65	100,00	0,00
HABITACAO	50.000,00	0,00	0,00	0,00	0,00	0,00	0,00	?,00	0,00


Francisco João Sousa Cavalcante
Prefeito Municipal


Waldemar Torres Gonçalves
CECE/CONTABILIDADE

ESTADO DO CEARÁ
PREFEITURA MUNICIPAL DE MONSENHOR TABOSA
RELATÓRIO RESUMIDO DA EXECUÇÃO ORÇAMENTÁRIA
DEMONSTRATIVO DA EXECUÇÃO DAS DESPESAS POR FUNÇÃO/SUBFUNÇÃO
ORÇAMENTO FISCAL E DA SEGURIDADE FISCAL
JANEIRO A DEZEMBRO 2015/6º BIMESTRE NOVEMBRO-DEZEMBRO


RREO – Anexo II (LRF, Art. 52, inciso II, alínea “c”)

R\$ 1,00

FUNÇÃO / SUBFUNÇÃO	DOTAÇÃO INICIAL	DOTAÇÃO ATUALIZADA (a)	DESPESAS EMPENHADAS		DESPESAS LIQUIDADAS				SALDO A LIQUIDAR (a-e)
			No Bimestre (b)	Até o Bimestre (c)	No Bimestre (d)	Até o Bimestre (e)	% (e/total)	% (e/a)	
HABITAÇÃO URBANA	50.000,00	0,00	0,00	0,00	0,00	0,00	0,00	?,00	0,00
SANEAMENTO	345.975,00	66.755,00	0,00	66.755,00	0,00	66.755,00	0,80	100,00	0,00
SANEAMENTO BÁSICO RURAL	138.075,00	66.755,00	0,00	66.755,00	0,00	66.755,00	0,80	100,00	0,00
SANEAMENTO BÁSICO URBANO	121.275,00	0,00	0,00	0,00	0,00	0,00	0,00	?,00	0,00
RECURSOS HÍDRICOS	86.625,00	0,00	0,00	0,00	0,00	0,00	0,00	?,00	0,00
GESTAO AMBIENTAL	4.412,00	0,00	0,00	0,00	0,00	0,00	0,00	?,00	0,00
CONTROLE AMBIENTAL	4.412,00	0,00	0,00	0,00	0,00	0,00	0,00	?,00	0,00
AGRICULTURA	155.469,00	0,00	0,00	0,00	0,00	0,00	0,00	?,00	0,00
ABASTECIMENTO	80.325,00	0,00	0,00	0,00	0,00	0,00	0,00	?,00	0,00
EXTENSÃO RURAL	75.144,00	0,00	0,00	0,00	0,00	0,00	0,00	?,00	0,00
ENERGIA	198.451,00	231.638,28	-18.361,72	231.638,28	0,00	231.638,28	2,77	100,00	0,00
ENERGIA ELÉTRICA	198.451,00	231.638,28	-18.361,72	231.638,28	0,00	231.638,28	2,77	100,00	0,00
TRANSPORTE	102.239,00	0,00	0,00	0,00	0,00	0,00	0,00	?,00	0,00
TRANSPORTE RODOVIÁRIO	102.239,00	0,00	0,00	0,00	0,00	0,00	0,00	?,00	0,00
DESPORTO E LAZER	152.077,00	0,00	0,00	0,00	0,00	0,00	0,00	?,00	0,00
DESPORTO COMUNITÁRIO	152.077,00	0,00	0,00	0,00	0,00	0,00	0,00	?,00	0,00
ENCARGOS ESPECIAIS	276.652,00	342.917,84	47.585,29	342.917,84	55.623,31	342.917,84	4,10	100,00	-0,00
SERVICO DA DIVIDA INTERNA	276.652,00	342.917,84	47.585,29	342.917,84	55.623,31	342.917,84	4,10	100,00	-0,00
RESERVA DE CONTINGENCIA	174.249,00	0,00	0,00	0,00	0,00	0,00	0,00	?,00	0,00
RESERVA DE CONTIGÊNCIA	174.249,00	0,00	0,00	0,00	0,00	0,00	0,00	?,00	0,00
TOTAL	35.568.213,00	36.841.058,53	4.195.046,29	36.841.058,53	8.369.887,00	36.841.058,53	440,16	100,00	-0,00

FONTE:


Francisco Jeová Sousa Cavalcante
 Prefeito Municipal


 Waldair de Almeida Gonçalves
 CPF: 021.114.111-1

ESTADO DO CEARÁ
PREFEITURA MUNICIPAL DE MONSENHOR TABOSA
RELATÓRIO RESUMIDO DA EXECUÇÃO ORÇAMENTÁRIA
DEMONSTRATIVO DA RECEITA CORRENTE LÍQUIDA
ORÇAMENTO FISCAL E DA SEGURIDADE FISCAL
JANEIRO/2015 A DEZEMBRO/2015


RREO – Anexo III (LRF, Art. 53, inciso I)

R\$ 1,00

ESPECIFICAÇÃO	EVOLUÇÃO DA RECEITA REALIZADA NOS ÚLTIMOS 12 MESES												TOTAL (ULTIMOS 12 MESES)	PREVISÃO ATUALIZADA 2015
	JAN/15	FEV/15	MAR/15	ABR/15	MAI/15	JUN/15	JUL/15	AGO/15	SET/15	OUT/15	NOV/15	DEZ/15		
RECEITAS CORRENTES (I)	3.734.177,93	3.706.526,16	2.747.858,04	4.456.201,74	3.064.411,00	3.289.798,64	2.569.631,85	3.541.774,73	2.577.624,15	3.019.050,98	3.242.828,44	4.180.405,19	43.190.288,85	38.738.028,00
Receita Tributária	54.901,69	42.701,63	58.788,91	82.269,76	33.252,24	29.091,92	48.155,31	50.250,40	30.095,42	40.873,86	31.525,72	263.400,37	765.307,23	453.932,00
IPTU	4.503,28	4.214,09	1.322,82	504,11	986,42	2.214,84	986,42	858,87	1.430,80	584,40	1.400,95	494,95	19.501,95	10.000,00
IRRF	11.343,48	7.241,06	31.018,93	22.531,68	7.186,38	5.626,79	6.645,83	5.853,49	12.268,93	4.680,28	5.739,08	86.798,60	206.934,53	107.974,00
ISS	31.169,48	27.783,19	19.775,88	51.566,99	18.234,68	17.532,16	36.373,09	38.555,68	11.367,97	28.333,62	22.187,09	173.055,22	475.935,05	264.397,00
ITBI	1.202,70	202,58	3.195,38	4.225,23	719,97	1.092,34	206,37	0,00	2.853,34	3.711,77	292,90	523,16	18.225,74	22.350,00
Outras Receitas tributárias	6.682,75	3.260,71	3.475,90	3.441,75	6.124,79	2.625,79	3.943,60	4.982,36	2.174,38	3.563,79	1.905,70	2.528,44	44.709,96	48.161,00
Contribuições de Melhorias	0,00	0,00	0,00	0,00	0,00	0,00	0,00	0,00	0,00	0,00	0,00	0,00	0,00	1.050,00
Receita de Contribuições	0,00	0,00	0,00	0,00	0,00	0,00	0,00	231.658,28	0,00	0,00	0,00	0,00	231.658,28	165.375,00
Receita Patrimonial	20.917,74	24.448,28	29.233,94	33.675,08	32.679,18	29.304,16	21.404,82	16.428,83	17.776,21	14.471,72	13.214,85	11.785,22	265.340,03	253.384,00
Receita de Serviços	0,00	0,00	0,00	0,00	0,00	0,00	0,00	0,00	0,00	0,00	0,00	0,00	0,00	27.563,00
Transferências Correntes	3.656.177,10	3.638.876,00	2.653.640,44	4.340.256,90	2.994.807,39	3.227.730,37	2.499.636,12	6.255.868,50	2.526.080,33	2.959.268,85	3.103.107,70	3.780.012,85	41.635.462,55	37.314.135,00
Cota-Parte do FPM	1.469.191,40	1.499.759,79	1.092.354,72	1.178.940,21	1.449.767,61	1.261.444,78	1.104.983,94	1.092.448,84	910.781,40	1.036.620,18	1.170.425,55	1.979.112,44	15.245.830,86	15.511.613,00
Cota-Parte do ICMS	259.398,07	233.789,61	243.117,71	246.485,40	237.564,18	254.754,52	241.237,92	254.124,24	273.618,34	253.580,96	264.996,64	280.725,07	3.043.392,66	3.419.463,00
Cota-Parte do IPVA	35.958,31	87.947,38	33.552,49	30.866,72	24.701,75	11.671,50	6.541,42	9.458,24	6.255,11	5.929,58	5.372,70	8.950,06	267.205,26	487.116,00
Cota-Parte do ITR	97,00	137,00	154,08	96,55	200,49	131,52	81,00	41,94	1.313,09	2.779,06	260,92	137,34	5.429,99	585,00
Transferências da LC 87/1996	0,00	0,00	0,00	3.427,89	856,97	856,97	856,97	856,97	856,97	856,97	856,97	856,97	10.283,65	10.638,00
Transferências da LC 61/1989	0,00	2.648,37	2.081,01	1.205,92	0,00	752,58	1.639,87	1.730,60	789,60	696,82	0,00	733,59	12.278,36	19.527,00
Transferências do FUNDEB	976.572,87	1.406.588,84	923.530,77	1.682.520,62	823.016,60	1.163.033,28	650.793,18	1.100.135,44	683.911,31	1.084.633,86	965.134,83	1.039.260,84	12.499.132,44	11.107.929,00
Outras Transferências Correntes	914.959,45	408.005,01	358.849,66	1.196.713,59	458.699,79	535.085,22	493.501,82	737.072,23	648.554,51	574.171,42	696.060,09	470.236,54	7.491.909,33	37.314.135,00
Outras Receitas Correntes	2.181,40	500,25	6.194,75	0,00	3.672,19	3.672,19	435,60	47.568,72	3.672,19	4.436,55	94.980,17	125.206,75	292.520,76	523.639,00
DEDUÇÕES (II)	353.819,44	364.584,41	274.051,99	292.189,78	342.873,61	306.015,16	237.538,76	272.623,60	238.802,74	262.433,21	288.633,82	327.553,02	3.561.119,54	3.888.190,00
Dedução de Receita para Formação do FUNDEB	353.819,44	364.584,41	274.051,99	292.189,78	342.873,61	306.015,16	237.538,76	272.623,60	238.802,74	262.433,21	288.633,82	327.553,02	3.561.119,54	3.888.190,00
Contrib.Plano Previd. Assis.Social Servidores	0,00	0,00	0,00	0,00	0,00	0,00	0,00	0,00	0,00	0,00	0,00	0,00	0,00	0,00
RECEITA CORRENTE LÍQUIDA (III) = (I - II)	3.380.358,49	3.341.941,75	2.473.806,05	4.164.011,96	2.721.537,39	2.983.783,48	2.332.093,09	6.329.151,13	2.338.821,41	2.756.617,77	2.954.194,62	3.852.852,17	39.629.169,31	34.849.838,00


Francisco Leiva Sousa Cavalcante

Prefeito Municipal


Waldair Francisco Gonçalves
CPF: 023.114.111-1



<ESTADO DO CEARA - PREFEITURA MUNICIPAL DE MONSENHOR TABOSA>
RELATÓRIO RESUMIDO DA EXECUÇÃO ORÇAMENTÁRIA
DEMONSTRATIVO DAS RECEITAS E DESPESAS PREVIDENCIÁRIAS DO REGIME PRÓPRIO DE PREVIDÊNCIA DOS SERVIDORES
ORÇAMENTO DA SEGURIDADE SOCIAL
<JANEIRO A DEZEMBRO DE 2015 / BIMESTRE NOVEMBRO - DEZEMBRO>

RREO - Anexo 4 (LRF, Art. 53, inciso II)

R\$ 1,00

RECEITAS	PREVISÃO INICIAL	PREVISÃO ATUALIZADA	RECEITAS REALIZADAS		
			No Bimestre	Até o Bimestre/ <Exercício>	Até o Bimestre/ <Exercício Anterior>
RECEITAS PREVIDENCIÁRIAS - RPPS (EXCETO INTRA-ORÇAMENTÁRIAS) (I)					
RECEITAS CORRENTES					
Receita de Contribuições dos Segurados					
Pessoal Civil					
Ativo					
Inativo					
Pensionista					
Pessoal Militar					
Ativo					
Inativo					
Pensionista					
Outras Receitas de Contribuições					
Receita Patrimonial					
Receitas Imobiliárias					
Receitas de Valores Mobiliários					
Outras Receitas Patrimoniais					
Receita de Serviços					
Outras Receitas Correntes					
Compensação Previdenciária do RGPS para o RPPS					
Demais Receitas Correntes					
RECEITAS DE CAPITAL					
Alienação de Bens, Direitos e Ativos					
Amortização de Empréstimos					
Outras Receitas de Capital					
(-) DEDUÇÕES DA RECEITA					
RECEITAS PREVIDENCIÁRIAS - RPPS (INTRA-ORÇAMENTÁRIAS) (II)					
TOTAL DAS RECEITAS PREVIDENCIÁRIAS RPPS - (III) = (I + II)					

SEM MOVIMENTO

DESPESAS	DOTAÇÃO INICIAL	DOTAÇÃO ATUALIZADA	DESPESAS LIQUIDADAS		
			No Bimestre	Até o Bimestre/ <Exercício>	Até o Bimestre/ <Exercício Anterior>
DESPESAS PREVIDENCIÁRIAS - RPPS (EXCETO INTRA-ORÇAMENTÁRIAS) (IV)					
ADMINISTRAÇÃO					
Despesas Correntes					
Despesas de Capital					
PREVIDÊNCIA					
Pessoal Civil					
Aposentadorias					
Pensões					
Outros Benefícios Previdenciários					
Pessoal Militar					
Reformas					
Pensões					
Outros Benefícios Previdenciários					
Outras Despesas Previdenciárias					
Compensação Previdenciária do RPPS para o RGPS					
Demais Despesas Previdenciárias					
DESPESAS PREVIDENCIÁRIAS - RPPS (INTRA-ORÇAMENTÁRIAS) (V)					
TOTAL DAS DESPESAS PREVIDENCIÁRIAS RPPS (VI) = (IV + V)					

SEM MOVIMENTO

RESULTADO PREVIDENCIÁRIO (VII) = (III - VI)

APORTES DE RECURSOS PARA O REGIME PRÓPRIO DE PREVIDÊNCIA DO SERVIDOR	PREVISÃO INICIAL	PREVISÃO ATUALIZADA	RECEITAS REALIZADAS		
			No Bimestre	Até o Bimestre/ <Exercício>	Até o Bimestre/ <Exercício Anterior>
TOTAL DOS APORTES PARA O RPPS					
Plano Financeiro					
Recursos para Cobertura de Insuficiências Financeiras					
Recursos para Formação de Reserva					
Outros Aportes para o RPPS					
Plano Previdenciário					
Recursos para Cobertura de Déficit Financeiro					
Recursos para Cobertura de Déficit Atuarial					
Outros Aportes para o RPPS					

SEM MOVIMENTO

Francisco Leiva Sousa Cavalcante
Prefeito Municipal

Waldemar Teixeira Gonçalves
CONTABILISTA

RESERVA ORÇAMENTÁRIA DO RPPS	PREVISÃO ORÇAMENTÁRIA
VALOR	


BENS E DIREITOS DO RPPS	<MÊS ANTERIOR>	PERÍODO DE REFERÊNCIA	
		<Exercício>	<Exercício Anterior>
CAIXA BANCOS CONTA MOVIMENTO INVESTIMENTOS OUTROS BENS E DIREITOS	SEM MOVIMENTO		

RECEITAS INTRA-ORÇAMENTÁRIAS - RPPS	PREVISÃO INICIAL	PREVISÃO ATUALIZADA	RECEITAS REALIZADAS		
			No Bimestre	Até o Bimestre/ <Exercício>	Até o Bimestre/ <Exercício Anterior>
RECEITAS CORRENTES (VIII) Receita de Contribuições Patronal Pessoal Civil Ativo Inativo Pensionista Pessoal Militar Ativo Inativo Militar Para Cobertura de Déficit Atuarial Em Regime de Débitos e Parcelamentos Receita Patrimonial Receita de Serviços Outras Receitas Correntes					
RECEITAS DE CAPITAL (IX) Alienação de Bens Amortização de Empréstimos Outras Receitas de Capital					
DEDUÇÕES DA RECEITA (X)					
TOTAL DAS RECEITAS PREVIDENCIÁRIAS INTRA-ORÇAMENTÁRIAS (XI) = (VIII + IX - X)					

DESPESAS INTRA-ORÇAMENTÁRIAS - RPPS	DOTAÇÃO INICIAL	DOTAÇÃO ATUALIZADA	DESPESAS LIQUIDADAS		
			No Bimestre	Até o Bimestre/ <Exercício>	Até o Bimestre/ <Exercício Anterior>
ADMINISTRAÇÃO (XII) Despesas Correntes Despesas de Capital					
TOTAL DAS DESPESAS PREVIDENCIÁRIAS INTRA-ORÇAMENTÁRIAS (XIII) = (XII)					

FONTE: BALANCETES


Francisco Leová Sousa Cavalcante
Prefeito Municipal


Valdir João Gonçalves
CPF: 0111171-1

ESTADO DO CEARÁ
PREFEITURA MUNICIPAL DE MONSENHOR TABOSA
RELATÓRIO RESUMIDO DA EXECUÇÃO ORÇAMENTÁRIA
DEMONSTRATIVO DAS RECEITAS DE OPERAÇÕES DE CRÉDITOS E DESPESA DE CAPITAL
ORÇAMENTO FISCAL E DA SEGURIDADE SOCIAL


LRF – art. 53, paragrafo 1º, inciso I, Anexo IX

JANEIRO A DEZEMBRO 2015/BIMESTRE NOVEMBRO-DEZEMBRO

R\$ 1,00

RECEITAS	PREVISÃO ATUALIZADA (a)	RECEITAS REALIZADAS		
		No Bimestre	Até o Bimestre (b)	SALDO A REALIZAR (a - b)
RECEITAS DE OPERAÇÕES DE CRÉDITO (I)				
DESPESAS	PREVISÃO ATUALIZADA (a)	DESPESAS LIQUIDADAS		
		No Bimestre	Até o bimestre (b)	SALDO A REALIZAR (a - b)
DESPESAS DE CAPITAL	2.475.155,17	343.930,62	2.785.138,82	-309.983,65
(-) Incentivos Fiscais e Contribuintes				
(-) Incentivos Fiscais a Contribuinte por Instituições Financeiras				
DESPESA DE CAPITAL LÍQUIDA (II)	2.475.155,17	343.930,62	2.785.138,82	-309.983,65
DIFERENÇA (I-II)	-2.475.155,17	-343.930,62	-2.785.138,82	309.983,65


Francisco Jovã Sousa Cavalcante
Prefeito Municipal


Waldair Jurema Gonçalves
 CRP/CE: 111417-1

ESTADO DO CEARÁ
PREFEITURA MUNICIPAL DE MONSENHOR TABOSA
RELATÓRIO RESUMIDO DA EXECUÇÃO ORÇAMENTÁRIA
DEMONSTRATIVO DO RESULTADO NOMINAL
ORÇAMENTO FISCAL E DA SEGURIDADE SOCIAL

RRREO – ANEXO V (LRF, art. 53, inciso III)

JANEIRO A DEZEMBRO 2015/6º BIMESTRE NOVEMBRO-DEZEMBRO


R\$ 1,00

ESPECIFICAÇÃO	Em 31/Dez/14 (a)	SALDO DO EXERCÍCIO DE 2015	
		Em Out/2015 (b)	Até Dez/2015 (c)
DIVIDA CONSOLIDADA - DC (I)		-287.294,53	-342.917,84
DEDUÇÕES (II)	2.836.382,73	-337.647,91	-1.020.711,30
Ativo Disponível	3.067.913,17	1.473.769,67	947.147,92
Haveres Financeiros			
(-) Restos a Pagar Processados	231.530,44	1.811.417,58	1.967.859,22
DÍVIDA CONSOLIDADA LÍQUIDA (DCL) (III) = (I-II)	-2.836.382,73	50.353,38	677.793,46
RECEITAS DE PRIVATIZAÇÕES (IV)			
PASSIVO RECONHECIDOS (V)			
DÍVIDA FISCAL LÍQUIDA (III + IV - V)	-2.836.382,73	50.353,38	677.793,46

ESPECIFICAÇÃO	PERÍODO DE REFERÊNCIA	
	NO BIMESTRE (c-b)	ATÉ O BIMESTRE (c-a)
RESULTADO NOMINAL	627.440,08	3.514.176,19

RSM1901027


Francisco Leová Sousa Cavalcante
 Prefeito Municipal



 Waldair Tarcina Gonçalves
 C.P.C.E. 11417-1

ESTADO DO CEARÁ
PREFEITURA MUNICIPAL DE MONSENHOR TABOSA
RELATÓRIO RESUMIDO DA EXECUÇÃO ORÇAMENTÁRIA
DEMONSTRATIVO DO RESULTADO PRIMÁRIO
ORÇAMENTO FISCAL E DA SEGURIDADE FISCAL

RREO – Anexo VI (LRF, Art. 53, inciso III) **JANEIRO A DEZEMBRO 2015/6º BIMESTRE NOVEMBRO-DEZEMBRO**

RECEITAS PRIMÁRIAS	PREVISÃO ATUALIZADA	RECEITAS REALIZADAS		
		No Bimestre	Até o Bimestre/ 2015	Até o Bimestre/ 2014
RECEITAS CORRENTES	38.738.028,00	7.423.233,63	43.190.288,85	
RECEITA TRIBUTARIA	453.932,00	294.926,09	765.307,23	
IMPOSTOS	404.721,00	290.491,95	720.597,27	
IMPOSTO SOBRE O PATRIMONIO E A RENDA	140.324,00	95.249,64	244.662,22	
IMPOSTO SOBRE A PRODUCAO E A CIRCULACAO	264.397,00	195.242,31	475.935,05	
TAXAS	48.161,00	4.434,14	44.709,96	
TAXAS PELO EXERCICIO DO PODER DE POLICIA	43.462,00	3.791,68	39.260,30	
TAXAS PELA PRESTACAO DE SERVICOS	4.699,00	642,46	5.449,66	
CONTRIBUICAO DE MELHORIA	1.050,00			
RECEITA DE CONTRIBUICOES	165.375,00		231.658,28	
CONTRIBUICOES ECONOMICAS	165.375,00		231.658,28	
RECEITA PATRIMONIAL	253.384,00	25.000,07	265.340,03	
RECEITAS DE VALORES MOBILIARIOS	251.179,00	25.000,07	265.340,03	
REMUNERACAO DE DEPOSITOS BANCARIOS	245.929,00	25.000,07	265.340,03	
OUTRAS RECEITAS PATRIMONIAIS	2.205,00			
RECEITA DE SERVICOS	27.563,00			
TRANSFERENCIAS CORRENTES			3.015,41	
TRANSFERENCIAS INTERGOVERNAMENTAIS			3.015,41	
TRANSFERENCIAS DA UNIAO			3.015,41	
TRANSFERENCIAS DOS ESTADOS			3.015,41	
TRANSFERENCIAS MULTIGOVERNAMENTAIS			3.015,41	
TRANSFERENCIAS DE CONVENIOS			3.015,41	
TRANSF DE CONVENIOS DA UNIAO E SUAS ENTIDADES			3.015,41	
TRANSF DE CONV DOS ESTADOS DF E SUAS ENTIDADES			3.015,41	
OUTRAS RECEITAS CORRENTES	523.639,00	220.186,92	292.520,76	
MULTAS E JUROS DE MORA	4.580,00		3.972,19	
MULTAS JUROS DE MORA IPTU	2.126,00		300,00	
MULTAS DE OUTRAS ORIGENS	1.117,00		3.672,19	
INDENIZACOES E RESTITUICOES	442.002,00	205.884,99	246.309,58	
INDENIZACOES	2.100,00		500,25	
RESTITUICOES	439.902,00	205.884,99	245.809,33	
RECEITA DA DIVIDA ATIVA	71.807,00	7.446,91	30.947,42	
RECEITA DA DIVIDA ATIVA TRIBUTARIA	70.625,00	7.446,91	30.947,42	
RECEITA DA DIVIDA ATIVA NAO-TRIBUTARIA	1.182,00			
DIVERSAS RECEITAS	5.250,00	6.855,02	11.291,57	
RECEITAS DE CAPITAL	718.375,00	57.336,10	276.165,64	
ALIENACAO DE BENS	10.500,00			
ALIENACAO DE BENS MOVEIS	5.250,00			
ALIENACAO DE BENS IMOVEIS	5.250,00			
TRANSFERENCIAS DE CAPITAL	707.875,00	57.336,10	276.165,64	
TRANSFERENCIAS INTERGOVERNAMENTAIS	182.875,00	57.336,10	119.172,10	
TRANSFERENCIAS DA UNIAO	155.000,00			
TRANSFERENCIAS DOS ESTADOS	27.875,00	57.336,10	119.172,10	
TRANSFERENCIAS DE CONVENIOS	525.000,00		156.993,54	
TRANSF DE CONVENIOS	525.000,00		156.993,54	
RECEITAS PRIMÁRIAS DE CAPITAL	707.875,00	57.336,10	276.165,64	
RECEITA PRIMÁRIA TOTAL (VII)	39.445.903,00	7.480.569,73	40.406.454,49	


Francisco Jeová Sousa Cavalcante
Prefeito Municipal



Waldemar José de Aguiar
Código: 111111-1

ESTADO DO CEARÁ
PREFEITURA MUNICIPAL DE MONSENHOR TABOSA
RELATÓRIO RESUMIDO DA EXECUÇÃO ORÇAMENTÁRIA
DEMONSTRATIVO DO RESULTADO PRIMÁRIO
ORÇAMENTO FISCAL E DA SEGURIDADE FISCAL

RREO – Anexo VI (LRF, Art. 53, inciso III) **JANEIRO A DEZEMBRO 2015/6º BIMESTRE NOVEMBRO-DEZEMBRO**

DESPESAS PRIMÁRIAS	DOTAÇÃO ATUALIZADA	DESPESAS LIQUIDADAS		
		No Bimestre	Até o Bimestre/ 2015	Até o Bimestre/ 2014
DESPESAS CORRENTES	34.365.903,36	8.025.956,38	34.426.669,63	
PESSOAL E ENCARGOS SOCIAIS	21.853.224,79	4.589.216,38	21.879.336,18	
JUROS E ENCARGOS DA DIVIDA				
OUTRAS DESPESAS CORRENTES	12.512.678,57	3.436.740,00	12.547.333,45	
DESPESAS PRIMÁRIAS CORRENTES(X)	34.365.903,36	8.025.956,38	34.426.669,63	
DESPESAS DE CAPITAL	2.475.155,17	343.930,62	2.785.138,82	
INVESTIMENTOS	2.132.237,33	288.307,31	2.442.220,98	
INVERSOES FINANCEIRAS				
AMORTIZACAO DA DIVIDA	342.917,84	55.623,31	342.917,84	
DESPESAS PRIMÁRIAS DE CAPITAL(XV)	2.132.237,33	288.307,31	2.442.220,98	
RESERVA DE CONTIGÊNCIA(XVI)				
RESERVA DO RPPS(XVII)	-	-	-	-
DESPESA PRIMÁRIA TOTAL(XVIII)	36.498.140,69	8.314.263,69	36.868.890,61	
RESULTADO PRIMÁRIO(XIX)	2.947.762,31	-833.693,96	3.537.563,88	
SALDO DE EXERCÍCIOS ANTERIORES	-	-	-	
DISCRIMINAÇÃO DA META FISCAL	VALOR CORRENTE			
META DE RESULTADO PRIMÁRIO FIXADA NO ANEXO DE METAS FISCAIS DA LDO PARA O EXERCÍCIO DE REFERÊNCIA	-			


Francisco Leová Sousa Cavalcante
Prefeito Municipal


Waldair Alcides Gonçalves
CPF: 0111171-1


ESTADO DO CEARÁ
PREFEITURA MUNICIPAL DE MONSENHOR TABOSA
RELATÓRIO RESUMIDO DA EXECUÇÃO ORÇAMENTÁRIA
DEMONSTRATIVO DOS RESTOS A PAGAR POR PODER E ÓRGÃO
ORÇAMENTO FISCAL E DA SEGURIDADE SOCIAL
JANEIRO A DEZEMBRO 2015/BIMESTRE NOVEMBRO-DEZEMBRO

LRF – ART. 53, inciso V, Anexo VII

R\$ 1,00

PODER / ÓRGÃO	RESTOS A PAGAR PROCESSADOS					RESTOS A PAGAR NÃO PROCESSADOS			
	Inscritos		Cancelados	Pagos	A Pagar	Inscritos Do Exercício	Cancelados	Pagos	A Pagar
	Exercícios Anteriores	Do Exercício 2015							
EXECUTIVO Poder Executivo	231.530,44	1.967.859,22							
TOTAL	231.530,44	1.967.859,22							


Francisco Jeová Sousa Cavalcante
Prefeito Municipal


Waldair José da Conceição
 CPF: 021.141.111-1

ESTADO DO CEARA
PREFEITURA MUNICIPAL DE MONSENHOR TABOSA

DEMONSTRATIVO DOS CALCULOS DA APLICACAO EM EDUCACAO

L.R.F Artigo 54 Anexo 10

EXERCICIO 2007	JANEIRO A JUNHO DE 2015
Aplicacao na Manuntencao e Desenvolvimnto do Ensino	
Art. 212 da Constituicao Federal	
Imposto e Transferencias Considerados para calculos	Valor
IPTU	19.501,95
IRRF	206.934,53
ITBI	18.225,24
ISS	480.725,96
DIVIDA ATIVA DE IMPOSTOS	30.947,42
JUROS, MULTAS E ATUALIZACAO MONET DE IMPOSTOS	3.971,19
QUOTA PARTE DO FPM	15.245.830,86
QUOTA PARTE DO ITR	5.429,99
QUOTA PARTE DO IPVA	267.205,26
QUOTA PARTE DO ICMS	3.043.392,66
COTA PARTE DO IPI	15.040,58
LEI COMPLEMENTAR 87/96	10.283,65
TOTAL DOS IMPOSTOS E TRANSFERENCIAS	19.347.489,29
VALOR A APLICAR 25%	4.836.872,32
Complementacao do FUNDEF	8.938.012,90
Despesas Consideradas como Aplicacao e Desenv. Do Ensino	despesa liquidada
(+) GASTOS COM EDUCACAO (FUNCAO 12)	17.448.401,98
(-) RESTOS A PAGAR SEM LASTRO FINANCEIRO	
(+) RESTOS A PAGAR PROCESSADOS DE EXERC ANTERIOR	1.081.701,27
(-) ENSINO MEDIO (sub Funcao 362)	
(-) Ensino Profissional (sub funcao 363)	
(-) DESPESAS COM RECURSOS VINCULADOS	3.975.385,58
(-) Ensino Superior (sub funcao 364)	
(-) Despesas Realizadas com a comp. Do FUNDEF	8.938.012,90
(=) VALOR APLICADO	5.616.704,77
PERCENTUAL APLICADO	29,03
SUPERAVIT DE APLICACAO	(779.832,45)


Francisco Jeová Sousa Cavalcante
Prefeito Municipal


Waldair Teixeira Gonçalves
CRC-CE: 01141/0-1



<ESTADO DO CEARA - PREFEITURA MUNICIPAL DE MONSENHOR TABOSA>
RELATÓRIO RESUMIDO DA EXECUÇÃO ORÇAMENTÁRIA
DEMONSTRATIVO DA PROJEÇÃO ATUARIAL DO REGIME PRÓPRIO DE PREVIDÊNCIA DOS SERVIDORES
ORÇAMENTO DA SEGURIDADE SOCIAL
<JANEIRO A DEZEMBRO DE 2015 / BIMESTRE NOVEMBRO - DEZEMBRO>


RREO – ANEXO 10 (LRF, art. 53, § 1º, inciso II)

R\$ 1,00

EXERCÍCIO	RECEITAS PREVIDENCIÁRIAS (a)	DESPESAS PREVIDENCIÁRIAS (b)	RESULTADO PREVIDENCIÁRIO (c) = (a - b)	SALDO FINANCEIRO DO EXERCÍCIO (d) = ("d" exerc. Anterior) + (c)
	SEM MOVIMENTO			

FONTE BALANCETES


Francisco Leová Sousa Cavalcante
Prefeito Municipal


Valdir Tereza Gonçalves
CPC/CE: 111411/1

ESTADO DO CEARA
PREFEITURA MUNICIPAL DE MONSENHOR TABOSA

DEMONSTRATIVO DOS CALCULOS DA APLICACAO NAS ACOES E SERVIÇOS
PUBLICOS DE SAUDE

EXERCICIO 2015	PERIODO JANEIRO A DEZEMBRO
Aplicacao nas Ações e Serviços Públicos de Saude	
Emenda Constitucional nº 29	
Imposto e Transferencias Considerados para calculos	Valor
IPTU	19.501,95
IRRF	206.934,53
ITBI	18.225,24
ISS	480.725,96
DIVIDA ATIVA DE IMPOSTOS	30.947,42
JUROS, MULTAS E ATUALIZACAO MONET DE IMPOSTOS	3.971,19
QUOTA PARTE DO FPM	15.245.830,86
QUOTA PARTE DO ITR	5.429,99
QUOTA PARTE DO IPVA	267.205,26
QUOTA PARTE DO ICMS	3.043.392,66
COTA PARTE DO IPI	15.040,58
LEI COMPLEMENTAR 87/96	10.283,65
TOTAL DOS IMPOSTOS E TRANSFERENCIAS	19.347.489,29
VALOR A APLICAR 15% conforme Art. 77 ADCT)	2.902.123,39
Despesas Consideradas como Aplicacao e Desenv. Do Ensino	valor
(+) GASTOS COM SAUDE (FUNCAO 10)	7.665.220,59
(-) RESTOS A PAGAR SEM LASTRO FINANCEIRO	
(+) RESTOS A PAGAR PROCESSADOS EXERC ANT	58.215,50
(-) Inativos e Pensionistas	
(-) Serviços de Limpeza e Tratamento de Residuos Solidos	
(-) SANEAMENTO BASICO (exceto vetores)	
(-) DESPESAS COM RECURSOS TRANSF VOLUNTARIAS	3.534.117,72
(=) VALOR APLICADO	4.189.318,37
PERCENTUAL APLICADO	21,65
SUPERAVIT/ DEFICIT DE APLICACAO	(1.287.194,98)


Francisco Jeová Sousa Cavalcante

Prefeito Municipal


Waldair Teixeira Gonçalves
CRC-CE: 011141/0-1



<ESTADO DO CEARA - PREFEITURA MUNICIPAL DE MONSENHOR TABOSA>
RELATÓRIO RESUMIDO DA EXECUÇÃO ORÇAMENTÁRIA
DEMONSTRATIVO DAS PARCERIAS PÚBLICO-PRIVADAS
ORÇAMENTOS FISCAL E DA SEGURIDADE SOCIAL
<JANEIRO A DEZEMBRO DE 2015 / BIMESTRE NOVEMBRO - DEZEMBRO>

RREO - Anexo 13 (Lei nº 11.079, de 30.12.2004, arts. 22, 25 e 28)

RS 1,00

ESPECIFICAÇÃO	SALDO TOTAL EM 31 DE DEZEMBRO DO EXERCÍCIO ANTERIOR (a)	REGISTROS EFETUADOS EM <EXERCÍCIO>		SALDO TOTAL (c) = (a + b)
		No bimestre	Até o bimestre (b)	
TOTAL DE ATIVOS				
Direitos Futuros				
Ativos Contabilizados na SPE				
Contrapartida para Provisões de PPP				
TOTAL DE PASSIVOS (I)				
Obrigações Não Relacionadas a Serviços				
Contrapartida para Ativos da SPE				
Provisões de PPP				
GARANTIAS DE PPP (II)				
SALDO LÍQUIDO DE PASSIVOS DE PPP (III) = (I - II)				
PASSIVOS CONTINGENTES				
Contraprestações Futuras				
Riscos Não Provisionados				
Outros Passivos Contingentes				
ATIVOS CONTINGENTES				
Serviços Futuros				
Outros Ativos Contingentes				

SEM MOVIMENTO

DESPESAS DE PPP	EXERCÍCIO ANTERIOR	EXERCÍCIO CORRENTE (EC)	<EC + 1>	<EC + 2>	<EC + 3>	<EC + 4>	<EC + 5>	<EC + 6>	<EC + 7>	<EC + 8>	<EC + 9>
Do Ente Federado (IV)											
Das Estatais Não-Dependentes											
TOTAL DAS DESPESAS											
RECEITA CORRENTE LÍQUIDA (RCL) (V)											
TOTAL DAS DESPESAS / RCL (%) (VI) = (IV)/(V)											

SEM MOVIMENTO

Nota:

FONTE BALANCETES

Francisco Leiva Sousa Cavalcante
Prefeito Municipal

Waldair Oliveira Gonçalves
CPCE: 011414-1

ESTADO DO CEARÁ
PREFEITURA MUNICIPAL DE MONSENHOR TABOSA
RELATÓRIO RESUMIDO DA EXECUÇÃO ORÇAMENTÁRIA
DEMONSTRATIVO SIMPLIFICADO DO RELATÓRIO RESUMIDO DA EXECUÇÃO ORÇAMENTÁRIA
ORÇAMENTO FISCAL E DA SEGURIDADE SOCIAL


RGF - LRF, art. 48 - Anexo XIV

JANEIRO A DEZEMBRO 2015/6º BIMESTRE NOVEMBRO-DEZEMBRO

R\$ 1,00

BALANÇO ORÇAMENTÁRIO - RECEITAS		No Bimestre	Até o Bimestre		
Previsão Inicial da Receita			35.568.213,00		
Previsão Atualizada da Receita			35.568.213,00		
Receita Realizada		6.864.382,89	37.211.808,45		
Saldo do Exercício Anterior					
Déficit Orçamentário			366.473,50		
BALANÇO ORÇAMENTÁRIO - DESPESAS		No Bimestre	Até o Bimestre		
Dotação Inicial			35.568.213,00		
Créditos Adicionais					
Dotação Atualizada			36.841.058,53		
Despesas Empenhadas		4.195.046,29	36.841.058,53		
Despesas Liquidadas		8.369.887,00	36.841.058,53		
Superavit Orçamentário					
DESPESA POR FUNÇÃO / SUBFUNÇÃO		No Bimestre	Até o Bimestre		
Despesas Empenhadas		4.195.046,29	36.841.058,53		
Despesas Liquidadas		8.369.887,00	36.841.058,53		
RECEITA CORRENTE LÍQUIDA - RCL				Até o Bimestre	
Receita Corrente Líquida				39.629.169,31	
RECEITAS E DESPESAS DOS REGIMES PREVIDENCIÁRIOS		No Bimestre	Até o Bimestre		
Regime Geral de Previdência Social					
Receitas Previdenciárias Realizadas(I)					
Despesas Previdenciárias Liquidadas(II)					
Resultado Previdenciário (III) = (I-II)					
RESULTADO NOMINAL E PRIMÁRIO		Metas Fixadas na LDO	Resultado Apurado Até Bimestre	% em Relação as Metas	
Resultado Nominal			3.514.176,19		
Resultado Primário			3.537.563,88		
MOVIMENTAÇÃO DE RESTOS A PAGAR		Inscritos Exercícios Anteriores	Até o Bimestre		Saldo a Pagar
			Cancelados	Pagamento	
RESTOS A PAGAR PROCESSADOS					
Poder Executivo		2.199.389,66			2.199.389,66
RESTOS A PAGAR NÃO PROCESSADOS					
Poder Executivo					
TOTAL					
DESPESA COM MANUTENÇÃO DE ENSINO - MDE		Valor Apurado Até o Bimestre	Limites Constitucionais Anuais		
			% Mínimo Aplicado	% Aplicado Até o Bim.	
Mínimo Anual de <18% / 25%> das Rec. de Impos. na Manut. Des. Ensino - MDE		9.426.832,25	15%	29,03%	
Mínimo Anual de <60%> das Despesas com MDE no Ensino Fundamental					
Mínimo Anual de <60%> do FUNEB na Remuneração dos Prof. Ensino Fundamental					
RECEITA DE OPERAÇÕES DE CRÉDITOS E DESPESA DE CAPITAL		Valor Apurado Até o Bimestre		Saldo a Realizar	
Receitas de Operações de Créditos					
Despesas de Capital Líquida					
PROJEÇÃO ATUARIAL DOS REGIMES DE PREVIDÊNCIA		2008	2009	2010	2011
Regime Próprio de Previdência Social dos Servidores					
RECEITA DE ALIENAÇÃO DE ATIVOS E APLICAÇÃO DE RECURSOS		Valor Apurado Até o Bimestre		Saldo a Realizar	
Receita de Capital Resultante de Alienação de Ativos					
Aplicação de Recursos de Alienação de Ativos					
DESPESAS COM AÇÕES E SERVIÇOS PÚBLICOS DE SAÚDE		Valor Apurado Até o Bimestre	Limites Constitucionais Anuais		
			% Mínimo Aplicado	% Aplicado Até o Bim.	
Despesas Próprias com Ações e Serviços Públicos de Saúde		7.695.666,14	25,00	21,65%	


Francisco Leová Sousa Cavalcante
 Prefeito Municipal


 Valdir J. Xavier Gonçalves
 CPF: 011417-1