



ESTADO DO CEARÁ
PREFEITURA MUNICIPAL DE MONSENHOR TABOSA

EDITAL – Divulgação dos Relatórios Resumidos da Execução Orçamentária da LRF – RREO.

O Prefeito Municipal de MONSENHOR TABOSA, no uso de suas atribuições legais e de acordo com o estabelecido no art. 52 da LRF, torna público que se encontram publicados os RREO relativos ao 4º Bimestre (Julho Agosto) de 2015, no “site” <http://www.monsenhortabosa.ce.io.org.br/>, bem como afixados em espaço público (Mural da Prefeitura), local de ampla visibilidade nos Poderes Executivo e Legislativo desde a data de 29 de Setembro de 2015.

MONSENHOR TABOSA - CE, 29 de Setembro de 2015.


Francisco Jeová Sousa Cavalcante
Prefeito Municipal



ESTADO DO CEARÁ
PREFEITURA MUNICIPAL DE MONSENHOR TABOSA

OFÍCIO Nº. 093cont/ 2015

MONSENHOR TABOSA – CE, 29 de Setembro de 2015

DO: PREFEITO MUNICIPAL DE MONSENHOR TABOSA
AO: PRESIDENTE DO TCM – TRIBUNAL DE CONTAS DOS MUNICÍPIOS

Sr. Presidente,

Em atendimento ao disposto na instrução normativa 02/2008, estamos remetendo para apreciação dessa Conceituada Corte de Contas, o CD-ROOM contendo a mídia em formato JPG dos Relatórios Resumido da Execução Orçamentária - RREO da Prefeitura Municipal relativo ao 4º Bimestre (Julho a Agosto) de 2015, afixado em 29 de Setembro de 2015 no mural desta prefeitura e site, conforme Edital em anexo.

Os RREO que seguem em anexo são os seguintes:

- Balanço Orçamentário - Anexo I
- Demonstrativo da Execução das Despesas por Função / Sub-função - Anexo II
- Dem. das Receitas e Despesas com Manutenção e Desenv. do Ensino - Anexo VIII
- Anexo XII – Demonstrativo da Receita Líquida de Impostos e das Despesas Próprias com Saúde.

Certos do atendimento a legislação vigente, antecipamos nossos votos de elevada estima e consideração.

Atenciosamente,


Francisco Jeová Sousa Cavalcante
Prefeito Municipal

Exmo Sr.
Dr. Manoel Bezerra Veras
MM: Presidente Conselheiro do T.C.M.
Fortaleza - Ce


ESTADO DO CEARÁ
PREFEITURA MUNICIPAL DE MONSENHOR TABOSA
RELATÓRIO RESUMIDO DA EXECUÇÃO ORÇAMENTÁRIA
BALANÇO ORÇAMENTÁRIO
ORÇAMENTO FISCAL E DA SEGURIDADE FISCAL
JANEIRO A AGOSTO 2015/4º BIMESTRE JULHO-AGOSTO

RREO – Anexo I (LRF, Art. 52, inciso I, alíneas a e b do inciso II e §1º)

R\$ 1,00

RECEITAS	PREVISÃO INICIAL	PREVISÃO ATUALIZADA (a)	RECEITAS REALIZADAS				SALDO A REALIZAR (a-c)
			No Bimestre (b)	% (b/a)	Até o Bimestre (c)	% (c/a)	
RECEITAS CORRENTES	196.941.815,00	196.941.815,00	8.391.406,58	4,26	29.390.380,09	14,92	167.551.434,91
RECEITA TRIBUTARIA	2.630.042,00	2.630.042,00	98.405,71	3,74	399.411,86	15,19	2.230.630,14
IMPOSTOS	2.428.326,00	2.428.326,00	89.479,75	3,68	364.874,21	15,03	2.063.451,79
IMPOSTO SOBRE O PATRIMONIO E A RENDA	841.944,00	841.944,00	14.550,98	1,73	123.883,06	14,71	718.060,94
IMPOSTO S/ A RENDA E PROV DE QUALQUER NATUREZA	647.844,00	647.844,00	12.499,32	1,93	97.447,64	15,04	550.396,36
IMPOSTO SOBRE A PRODUCAO E A CIRCULACAO	1.586.382,00	1.586.382,00	74.928,77	4,72	240.991,15	15,19	1.345.390,85
TAXAS	200.666,00	200.666,00	8.925,96	4,45	34.537,65	17,21	166.128,35
TAXAS PELO EXERCICIO DO PODER DE POLICIA	172.472,00	172.472,00	8.021,56	4,65	30.773,25	17,84	141.698,75
TAXAS PELA PRESTACAO DE SERVICOS	28.194,00	28.194,00	904,40	3,21	3.764,40	13,35	24.429,60
CONTRIBUICAO DE MELHORIA	1.050,00	1.050,00	0,00	0,00	0,00	0,00	1.050,00
RECEITA DE CONTRIBUICOES	165.375,00	165.375,00	231.658,28	140,08	231.658,28	140,08	-66.283,28
CONTRIBUICOES ECONOMICAS	165.375,00	165.375,00	231.658,28	140,08	231.658,28	140,08	-66.283,28
RECEITA PATRIMONIAL	477.364,00	477.364,00	37.833,65	7,93	208.092,03	43,59	269.271,97
RECEITAS DE VALORES MOBILIARIOS	475.159,00	475.159,00	37.833,65	7,96	208.092,03	43,79	267.066,97
REMUNERACAO DE DEPOSITOS BANCARIOS	469.909,00	469.909,00	37.833,65	8,05	208.092,03	44,28	261.816,97
REMUNERACAO DE DEPOSITOS BANCARIOS	340.840,00	340.840,00	37.760,02	11,08	208.018,40	61,03	132.821,60
OUTRAS RECEITAS PATRIMONIAIS	2.205,00	2.205,00	0,00	0,00	0,00	0,00	2.205,00
RECEITA DE SERVICOS	27.563,00	27.563,00	0,00	0,00	0,00	0,00	27.563,00
SERVICOS DE SAUDE	5.513,00	5.513,00	0,00	0,00	0,00	0,00	5.513,00
TRANSFERENCIAS CORRENTES	193.086.832,00	193.086.832,00	7.975.504,62	4,13	28.486.992,82	14,75	164.599.839,18
TRANSFERENCIAS INTERGOVERNAMENTAIS	192.443.197,00	192.443.197,00	6.990.332,62	3,63	27.411.820,82	14,24	165.031.376,18
TRANSFERENCIAS DA UNIAO	113.365.489,00	113.365.489,00	4.675.733,51	4,12	16.328.003,18	14,40	97.037.485,82
PARTICIPACAO NA RECEITA DA UNIAO	93.078.438,00	93.078.438,00	2.197.555,72	2,36	10.149.830,87	10,90	82.928.607,13
TRANSFERENCIA FINANCEIRA LC 87	0,00	0,00	0,00	?,00	0,00	?,00	0,00
TRANSFERENCIAS DA COMPENSACAO FINANCEIRA	1.363.080,00	1.363.080,00	34.871,06	2,56	124.048,52	9,10	1.239.031,48
TRANSF DE RECUSSOS DO SUS REP FUNDA A FUNDO	12.891.500,00	12.891.500,00	485.623,93	3,77	2.053.570,30	15,93	10.837.929,70
TRANSF DE RECUSSOS DO SUS REP FUNDA A FUNDO	5.467.497,00	5.467.497,00	231.459,34	4,23	925.837,36	16,93	4.541.659,64
TRANSFERENCIA FUNDO A FUNDO SAUDE DA FAMILIA	6.710.736,00	6.710.736,00	193.644,16	2,89	848.675,11	12,65	5.862.060,89
TRANSFERENCIA FUNDO A FUNDO -ESPECIALIDADES REGION	65.000,00	65.000,00	24.120,43	37,11	86.557,83	133,17	-21.557,83
TRANSFERENCIAS DO SUS - FUNDO A FUNDO	0,00	0,00	0,00	?,00	54.000,00	8,00	-54.000,00
TRANSFERENCIAS DO FUNDO DE ASSISTENCIA SOCIAL	916.192,00	916.192,00	66.445,73	7,25	228.909,59	24,98	687.282,41
TRANSFERENCIAS DE RECUSOS DO FNDE	4.057.785,00	4.057.785,00	359.523,13	8,86	2.234.788,13	55,07	1.822.996,87
TRANSFERENCIAS DOS ESTADOS	12.430.134,00	12.430.134,00	563.670,49	4,53	2.357.626,04	18,97	10.072.507,96



Francisco João de Sousa Cavalcante
Prefeito Municipal


Waldemar Teixeira Gonçalves
Chefe de Unidade

ESTADO DO CEARÁ
PREFEITURA MUNICIPAL DE MONSENHOR TABOSA
RELATÓRIO RESUMIDO DA EXECUÇÃO ORÇAMENTÁRIA
BALANÇO ORÇAMENTÁRIO
ORÇAMENTO FISCAL E DA SEGURIDADE FISCAL
JANEIRO A AGOSTO 2015/4º BIMESTRE JULHO-AGOSTO

	R\$ 1,00						
RREO – Anexo I (LRF, Art. 52, inciso I, alíneas a e b do inciso II e §1º)							
PARTICIPACAO NA RECEITA DOS ESTADOS	11.806.434,00	11.806.434,00	517.470,49	4,38	2.227.726,04	18,87	9.578.707,96
OUTRAS TRANSFERENCIAS DA UNIAO	623.700,00	623.700,00	46.200,00	7,41	129.900,00	20,83	493.800,00
TRANSFERENCIAS MULTIGOVERNAMENTAIS	66.647.574,00	66.647.574,00	1.750.928,62	2,63	8.726.191,60	13,09	57.921.382,40
TRANSFERENCIAS DE CONVENIOS	643.635,00	643.635,00	985.172,00	153,06	1.075.172,00	167,05	-431.537,00
TRANSF DE CONVENIOS DA UNIAO E SUAS ENTIDADES	485.100,00	485.100,00	0,00	0,00	60.000,00	12,37	425.100,00
TRANSF DE CONV DOS ESTADOS DF E SUAS ENTIDADES	158.535,00	158.535,00	985.172,00	621,42	1.015.172,00	640,35	-856.637,00
OUTRAS RECEITAS CORRENTES	554.639,00	554.639,00	48.004,32	8,66	64.225,10	11,58	490.413,90
MULTAS E JUROS DE MORA	4.580,00	4.580,00	3.972,19	86,73	3.972,19	86,73	607,81
MULTAS JUROS DE MORA IPTU	2.126,00	2.126,00	300,00	14,11	300,00	14,11	1.826,00
MULTAS DE OUTRAS ORIGENS	1.117,00	1.117,00	3.672,19	328,75	3.672,19	328,75	-2.555,19
INDENIZACOES E RESTITUICOES	442.002,00	442.002,00	39.924,34	9,03	40.424,59	9,15	401.577,41
INDENIZACOES	2.100,00	2.100,00	0,00	0,00	500,25	23,82	1.599,75
OUTRAS INDENIZACOES	0,00	0,00	0,00	?,00	500,25	8,00	-500,25
RESTITUICOES	439.902,00	439.902,00	39.924,34	9,08	39.924,34	9,08	399.977,66
RECEITA DA DIVIDA ATIVA	102.807,00	102.807,00	4.107,79	4,00	19.828,32	19,29	82.978,68
RECEITA DA DIVIDA ATIVA TRIBUTARIA	101.625,00	101.625,00	4.107,79	4,04	19.828,32	19,51	81.796,68
DIVERSAS RECEITAS	5.250,00	5.250,00	0,00	0,00	0,00	0,00	5.250,00
RECEITAS DE CAPITAL	734.125,00	734.125,00	750,00	0,10	162.243,54	22,10	571.881,46
ALIENACAO DE BENS	10.500,00	10.500,00	0,00	0,00	0,00	0,00	10.500,00
ALIENACAO DE BENS MOVEIS	5.250,00	5.250,00	0,00	0,00	0,00	0,00	5.250,00
ALIENACAO DE BENS IMOVEIS	5.250,00	5.250,00	0,00	0,00	0,00	0,00	5.250,00
TRANSFERENCIAS DE CAPITAL	723.625,00	723.625,00	750,00	0,10	162.243,54	22,42	561.381,46
TRANSFERENCIAS INTERGOVERNAMENTAIS	198.625,00	198.625,00	750,00	0,38	5.250,00	2,64	193.375,00
TRANSFERENCIAS DA UNIAO	155.000,00	155.000,00	0,00	0,00	0,00	0,00	155.000,00
TRANSFERENCIAS DOS ESTADOS	43.625,00	43.625,00	750,00	1,72	5.250,00	12,03	38.375,00
TRANSFERENCIAS DE CONVENIOS	525.000,00	525.000,00	0,00	0,00	156.993,54	29,90	368.006,46
TRANSF DE CONVENIOS	525.000,00	525.000,00	0,00	0,00	156.993,54	29,90	368.006,46
DED. DE RECEITA P/ FORM. DO FUNDEB	-20.974.552,00	-20.974.552,00	-510.162,36	2,43	-2.443.696,75	11,65	-18.530.855,25
DED. DE RECEITA P/ FORM. DO FUNDEB	-20.974.552,00	-20.974.552,00	-510.162,36	2,43	-2.443.696,75	11,65	-18.530.855,25
DED. DE RECEITA P/ FORM. DO FUNDEB	-20.974.552,00	-20.974.552,00	-510.162,36	2,43	-2.443.696,75	11,65	-18.530.855,25
DED. DE RECEITA P/ FORM. DO FUNDEB	-18.616.762,00	-18.616.762,00	-405.669,14	2,18	-1.997.152,36	10,73	-16.619.609,64
DED. DE RECEITA P/ FORM. DO FUNDEB	-18.614.634,00	-18.614.634,00	-405.326,36	2,18	-1.995.781,23	10,72	-16.618.852,77
DED. DE RECEITA P/ FORM. DO FUNDEB	-2.357.790,00	-2.357.790,00	-104.493,22	4,43	-446.544,39	18,94	-1.911.245,61
DED. DE RECEITA P/ FORM. DO FUNDEB	-2.357.790,00	-2.357.790,00	-104.493,22	4,43	-446.544,39	18,94	-1.911.245,61
SUBTOTAL DAS RECEITAS (I)	176.701.388,00	176.701.388,00	7.881.994,22	4,46	27.108.926,88	15,34	149.592.461,12
DÉFICIT(II)	—	—	—	—	—	—	—
TOTAL (III) = (I + II)	176.701.388,00	176.701.388,00	7.881.994,22	4,46	27.108.926,88	15,34	149.592.461,12


Francisco Leiva Sousa Cavalcante
Prefeito Municipal



Valmir Pereira Gonçalves
Secretário Municipal

ESTADO DO CEARÁ
PREFEITURA MUNICIPAL DE MONSENHOR TABOSA
RELATÓRIO RESUMIDO DA EXECUÇÃO ORÇAMENTÁRIA
BALANÇO ORÇAMENTÁRIO
ORÇAMENTO FISCAL E DA SEGURIDADE FISCAL
JANEIRO A AGOSTO 2015/4º BIMESTRE JULHO-AGOSTO

RREO – Anexo I (LRF, Art. 52, inciso I, alíneas a e b do inciso II e §1º)

R\$ 1,00


Francisco Leová Sousa Cavalcante
Prefeito Municipal


Waldair Teixeira Gonçalves
CPF:CE1111411-1


ESTADO DO CEARÁ
PREFEITURA MUNICIPAL DE MONSENHOR TABOSA
RELATÓRIO RESUMIDO DA EXECUÇÃO ORÇAMENTÁRIA
BALANÇO ORÇAMENTÁRIO
ORÇAMENTO FISCAL E DA SEGURIDADE FISCAL
JANEIRO A AGOSTO 2015/4º BIMESTRE JULHO-AGOSTO

RREO – Anexo I (LRF, Art. 52, inciso I, alíneas a e b do inciso II e §1º)

R\$ 1,00

DESPESAS	DOTAÇÃO INICIAL (d)	CRÉDITOS ADICIONAIS (e)	DOTAÇÃO ATUALIZADA (f=d+e)	DESPESAS EMPENHADAS		DESPESAS LIQUIDADAS			SALDO A LIQUIDAR (f-j)
				No Bimestre (g)	Até o Bimestre (h)	No Bimestre (i)	Até o Bimestre (j)	% (j/f)	
DESPESAS CORRENTES	32.764.626,00	-477.000,00	32.287.626,00	7.490.994,72	24.015.968,23	5.810.650,13	21.191.641,85	0,00	32.287.626,00
PESSOAL E ENCARGOS SOCIAIS	18.915.969,00	-234.900,00	18.681.069,00	5.242.235,63	15.801.736,88	3.539.586,41	13.840.496,51	0,00	18.681.069,00
APLICACOES DIRETAS	18.915.969,00	-234.900,00	18.681.069,00	5.242.235,63	15.801.736,88	3.539.586,41	13.840.496,51	0,00	18.681.069,00
JUROS E ENCARGOS DA DIVIDA	1.103,00	0,00	1.103,00	0,00	0,00	0,00	0,00	0,00	1.103,00
APLICACOES DIRETAS	1.103,00	0,00	1.103,00	0,00	0,00	0,00	0,00	0,00	1.103,00
OUTRAS DESPESAS CORRENTES	13.847.554,00	-242.100,00	13.605.454,00	2.248.759,09	8.214.231,35	2.271.063,72	7.402.899,61	0,00	13.605.454,00
TRANSF INST PRIV S/FINS LUCRATIVOS	27.012,00	-15.000,00	12.012,00	0,00	0,00	0,00	0,00	0,00	12.012,00
CONSORCIOS PUBLICOS	170.000,00	-10.000,00	160.000,00	52.585,36	135.847,15	52.585,36	135.847,15	0,00	160.000,00
APLICACOES DIRETAS	13.650.542,00	-217.100,00	13.433.442,00	2.196.173,73	8.078.384,20	2.218.478,36	7.267.052,46	0,00	13.433.442,00
MATERIAL DE CONSUMO	2.944.163,00	-13.000,00	2.931.163,00	453.953,54	1.659.321,86	588.612,09	1.406.506,57	0,00	2.931.163,00
OUTROS SERV TERCEIROS - P. FISICA	2.811.222,00	-47.800,00	2.763.422,00	428.140,74	1.757.602,74	425.634,74	1.703.687,74	0,00	2.763.422,00
OUTROS SERV TERCEIROS - P. JURIDICA	6.627.331,00	-40.500,00	6.586.831,00	1.296.649,45	4.316.852,04	1.155.068,84	3.886.375,91	0,00	6.586.831,00
DESPESAS DE CAPITAL	2.629.338,00	477.000,00	3.106.338,00	322.910,85	1.607.621,19	321.268,77	1.543.848,22	0,00	3.106.338,00
INVESTIMENTOS	2.339.981,00	477.000,00	2.816.981,00	157.578,30	1.342.288,64	179.334,92	1.479.011,13	0,00	2.816.981,00
APLICACOES DIRETAS	2.339.981,00	477.000,00	2.816.981,00	157.578,30	1.342.288,64	179.334,92	1.479.011,13	0,00	2.816.981,00
OBRAS E INSTALACOES	1.837.185,00	627.900,00	2.465.085,00	157.578,30	1.283.469,17	157.578,30	1.455.748,50	0,00	2.465.085,00
EQUIPAMENTOS E MATERIAL PERMANENTE	497.796,00	-150.900,00	346.896,00	0,00	58.819,47	21.756,62	23.262,63	0,00	346.896,00
INVERSOES FINANCEIRAS	1.103,00	0,00	1.103,00	0,00	0,00	0,00	0,00	0,00	1.103,00
APLICACOES DIRETAS	1.103,00	0,00	1.103,00	0,00	0,00	0,00	0,00	0,00	1.103,00
AQUISICAO DE IMOVEIS	1.103,00	0,00	1.103,00	0,00	0,00	0,00	0,00	0,00	1.103,00
AMORTIZACAO DA DIVIDA	288.254,00	0,00	288.254,00	165.332,55	265.332,55	141.933,85	237.116,42	0,00	288.254,00
APLICACOES DIRETAS	288.254,00	0,00	288.254,00	165.332,55	265.332,55	141.933,85	237.116,42	0,00	288.254,00
PRINCIPAL DIV. CONTRATUAL RESGATADO	288.254,00	0,00	288.254,00	165.332,55	265.332,55	141.933,85	237.116,42	0,00	288.254,00
RESERVA DE CONTINGENCIA	174.249,00	0,00	174.249,00	0,00	0,00	0,00	0,00	0,00	174.249,00
RESERVA DE CONTINGENCIA	174.249,00	0,00	174.249,00	0,00	0,00	0,00	0,00	0,00	174.249,00
RESERVA DE CONTINGENCIA	174.249,00	0,00	174.249,00	0,00	0,00	0,00	0,00	0,00	174.249,00
SUBTOTAL DAS DESPESAS (IV)	35.568.213,00	0,00	35.568.213,00	7.813.905,57	25.623.589,42	6.131.918,90	22.735.490,07	63,92	12.832.722,93
SUPERÁVIT(V)	—	—	—	—	—	—	4.149.403,21	—	—
TOTAL (VI) = (IV + V)	35.568.213,00	0,00	35.568.213,00	7.813.905,57	25.623.589,42	6.131.918,90	26.884.893,28	75,59	8.683.319,72


Francisco Leiva Sousa Cavalcante
Prefeito Municipal


Waldair Tereza Gonçalves
 CPF: 0114141-1

ESTADO DO CEARÁ
PREFEITURA MUNICIPAL DE MONSENHOR TABOSA
RELATÓRIO RESUMIDO DA EXECUÇÃO ORÇAMENTÁRIA
BALANÇO ORÇAMENTÁRIO
ORÇAMENTO FISCAL E DA SEGURIDADE FISCAL
JANEIRO A AGOSTO 2015/4º BIMESTRE JULHO-AGOSTO

RREO – Anexo I (LRF, Art. 52, inciso I, alíneas a e b do inciso II e §1º)

R\$ 1,00

ESTADO DO CEARÁ
PREFEITURA MUNICIPAL DE MONSENHOR TABOSA
RELATÓRIO RESUMIDO DA EXECUÇÃO ORÇAMENTÁRIA
DEMONSTRATIVO DA EXECUÇÃO DAS DESPESAS POR FUNÇÃO/SUBFUNÇÃO
ORÇAMENTO FISCAL E DA SEGURIDADE FISCAL
JANEIRO A AGOSTO 2015/4º BIMESTRE JULHO-AGOSTO

RREO – Anexo II (LRF, Art. 52, inciso II, alínea "c")


R\$ 1,00

FUNÇÃO / SUBFUNÇÃO	DOTAÇÃO INICIAL	DOTAÇÃO ATUALIZADA (a)	DESPESAS EMPENHADAS		DESPESAS LIQUIDADAS				SALDO A LIQUIDAR (a-e)
			No Bimestre (b)	Até o Bimestre (c)	No Bimestre (d)	Até o Bimestre (e)	% (e/total)	% (e/a)	
HABITAÇÃO URBANA	50.000,00	36.000,00	0,00	0,00	0,00	0,00	0,00	0,00	36.000,00
SANEAMENTO	345.975,00	329.975,00	0,00	66.755,00	0,00	66.755,00	1,09	20,23	263.220,00
SANEAMENTO BÁSICO RURAL	138.075,00	122.075,00	0,00	66.755,00	0,00	66.755,00	1,09	54,68	55.320,00
SANEAMENTO BÁSICO URBANO	121.275,00	121.275,00	0,00	0,00	0,00	0,00	0,00	0,00	121.275,00
RECURSOS HÍDRICOS	86.625,00	86.625,00	0,00	0,00	0,00	0,00	0,00	0,00	86.625,00
GESTAO AMBIENTAL	4.412,00	4.412,00	0,00	0,00	0,00	0,00	0,00	0,00	4.412,00
CONTROLE AMBIENTAL	4.412,00	4.412,00	0,00	0,00	0,00	0,00	0,00	0,00	4.412,00
AGRICULTURA	155.469,00	155.469,00	0,00	0,00	0,00	0,00	0,00	0,00	155.469,00
ABASTECIMENTO	80.325,00	80.325,00	0,00	0,00	0,00	0,00	0,00	0,00	80.325,00
EXTENSÃO RURAL	75.144,00	75.144,00	0,00	0,00	0,00	0,00	0,00	0,00	75.144,00
ENERGIA	198.451,00	298.451,00	250.000,00	250.000,00	231.638,28	231.638,28	3,78	77,61	66.812,72
ENERGIA ELÉTRICA	198.451,00	298.451,00	250.000,00	250.000,00	231.638,28	231.638,28	3,78	77,61	66.812,72
TRANSPORTE	102.239,00	74.239,00	0,00	0,00	0,00	0,00	0,00	0,00	74.239,00
TRANSPORTE RODOVIÁRIO	102.239,00	74.239,00	0,00	0,00	0,00	0,00	0,00	0,00	74.239,00
DESPORTO E LAZER	152.077,00	152.077,00	0,00	0,00	0,00	0,00	0,00	0,00	152.077,00
DESPORTO COMUNITÁRIO	152.077,00	152.077,00	0,00	0,00	0,00	0,00	0,00	0,00	152.077,00
ENCARGOS ESPECIAIS	276.652,00	276.652,00	165.332,55	265.332,55	141.933,85	237.116,42	3,87	85,71	39.535,58
SERVICO DA DIVIDA INTERNA	276.652,00	276.652,00	165.332,55	265.332,55	141.933,85	237.116,42	3,87	85,71	39.535,58
RESERVA DE CONTINGENCIA	174.249,00	174.249,00	0,00	0,00	0,00	0,00	0,00	0,00	174.249,00
RESERVA DE CONTIGÊNCIA	174.249,00	174.249,00	0,00	0,00	0,00	0,00	0,00	0,00	174.249,00
TOTAL	35.568.213,00	35.568.213,00	7.813.905,57	25.623.589,42	6.131.918,90	22.735.490,07	370,77	63,92	12.832.722,93

FONTE:


Francisco Leová Sousa Cavalcante

Prefeito Municipal


Valdir Tereza Gonçalves
CPF: 021.114.112-1

ESTADO DO CEARÁ
PREFEITURA MUNICIPAL DE MONSENHOR TABOSA
PRACA 07 DE SETEMBRO 15
CNPJ:07.693.989/0001-05


DEMONSTRATIVO DAS RECEITAS E DESPESAS COM MANUTENÇÃO E DESENVOLVIMENTO DO ENSINO – MDE

RREO - Anexo VIII (Lei 9.394/96, Art. 72)

Exercício: 2015 4º BIMESTRE - JULHO-AGOSTO

Imposto e Transferências Considerados para o Cálculo	Valor R\$
I.P.T.U	15.590,85
I.R.R.F	97.447,64
I.T.B.I	10.844,57
I.S.S	240.991,15
DIVIDA ATIVA DE IMPSOTOS	19.828,32
JUROS, MULTAS E ATUALIZAÇÃO MONETÁRIA DE IMPOSTOS E DÍVIDA ATIVA	300,00
QUOTA PARTE DE FPM	10.148.891,29
QUOTA PARTE DO ITR	939,58
COTA PARTE DO IPVA	240.697,81
COTA PARTE DO ICMS	1.970.471,65
COTA PARTE DO IPI	9.974,77
LEI COMPLEMENTAR Nº 87/96	6.855,77
TOTAL DOS IMPOSTOS E TRANSFERÊNCIAS	12.762.833,40
VALOR A APLICAR (ART. 212, C.F.) - 25% DO TOTAL DOS IMPSOTOS E TRANSFERÊNCIAS	3.190.708,35
COMPLEMENTAÇÃO FUNDEB	6.282.494,85
Despesas Consideradas como Aplicação em Manutenção e Desenvolvimento do Ensino	Valor R\$
(+) GASTOS COM EDUCAÇÃO - DESPESA PAGA (FUNÇÃO 12)	10.970.463,68
(+) RESTOS A PAGAR INSCRITO EM EXERCÍCIOS ANTERIORES E LIQUIDADOS NO ATUAL EXERCÍCIO	1.081.701,27
(-) RESTOS A PAGAR NÃO PROCESSADOS INSCRITO NO EXERCÍCIO, RELATIVO A EDUCAÇÃO	-221.315,93
(-) ENSINO MÉDIO (SUB-FUNÇÃO 362)	0,00
(-) ENSINO PROFISSIONAL (SUB-FUNÇÃO 363)	0,00
(-) ENSINO SUPERIOR (SUB-FUNÇÃO 364)	0,00
(-) DESPESAS REALIZADAS COM RECURSOS DE TRANSFERÊNCIAS VOLUNTÁRIAS	0,00
(-) DESPESAS REALIZADAS COM COMPLEMENTAÇÃO DO FUNDEB	6.282.494,85
VALOR APLICADO	5.990.986,03
PERCENTUAL APLICADO	46,94%
SUPERAFIT	2.800.277,68


Francisco Jeová Sousa Cavalcante
Prefeito Municipal


Waldair Tereza Gonçalves
CPECE: 111417-1

ESTADO DO CEARÁ
PREFEITURA MUNICIPAL DE MONSENHOR TABOSA
PRACA 07 DE SETEMBRO 15
CNPJ:07.693.989/0001-05


DEMONSTRATIVO DA RECEITA DE IMPOSTOS LÍQUIDA E DAS DESPESAS PRÓPRIAS COM AÇÕES E SERVIÇOS PÚBLICOS DE SAÚDE

RREO – ANEXO XII (ADCT, art. 77)

Exercício: 2015 4º BIMESTRE - JULHO-AGOSTO

Imposto e Transferências Considerados para o Cálculo	Valor R\$
I.P.T.U	15.590,85
I.R.R.F	97.447,64
I.T.B.I	10.844,57
I.S.S	240.991,15
DIVIDA ATIVA DE IMPOSTOS	19.828,32
JUROS, MULTAS E ATUALIZAÇÃO MONETÁRIA DE IMPOSTOS E DÍVIDA ATIVA	3.972,19
QUOTA PARTE DE FPM	10.148.891,29
QUOTA PARTE DO ITR	939,58
COTA PARTE DO IPVA	240.697,81
COTA PARTE DO ICMS	1.970.471,65
COTA PARTE DO IPI	9.974,77
LEI COMPLEMENTAR Nº 87/96	6.855,77
TOTAL DOS IMPOSTOS E TRANSFERÊNCIAS	12.746.677,27
VALOR A APLICAR (ART. 77, ADCT) - 15% DO TOTAL DOS IMPOSTOS E TRANSFERÊNCIAS	1.912.001,59
Despesas Consideradas como Aplicação em Manutenção da Saúde	Valor R\$
(+) GASTOS COM SAÚDE - DESPESA PAGA (FUNÇÃO 10)	4.477.792,14
(+) RESTOS A PAGAR INSCRITO EM EXERCÍCIOS ANTERIORES E LIQUIDADOS NO ATUAL EXERCÍCIO	30.445,55
(-) RESTOS A PAGAR NÃO PROCESSADOS INSCRITO NO EXERCÍCIO RELATIVO A SAÚDE	-341.904,43
(-) INATIVOS E PENSIONISTA	0,00
(-) SERVIÇO DE LIMPEZA E TRATAMENTO DE RESÍDUOS SÓLIDOS	0,00
(-) ASSISTÊNCIA MÉDICA E ODONTOLÓGICA A SERVIDORES	0,00
(-) SANEAMENTO BÁSICO (EXCETO PARA CONTROLE DE VETORES)	0,00
(-) DESPESAS REALIZADA COM RECURSOS DE TRANSFERÊNCIAS VOLUNTÁRIAS E OPERAÇÕES DE CRÉDITOS	0,00
VALOR APLICADO	4.850.142,12
PERCENTUAL APLICADO	38,05%
SUPERAFIT	2.938.140,53


Francisco Jeová Sousa Cavalcante
Prefeito Municipal


Waldair Oliveira Gonçalves
CPF: 02.111417-1