

ESTADO DO CEARÁ PREFEITURA MUNICIPAL DE MONSENHOR TABOSA

OFÍCIO Nº /2015

MONSENHOR TABOSA – CE, 30 de Julho DE 2015.

DO: PREFEITO MUNICIPAL DE MONSENHOR TABOSA
AO: PRESIDENTE DO TCM – TRIBUNAL DE CONTAS DOS MUNICÍPIOS

Sr. Presidente,

Em atendimento ao disposto na instrução normativa 02/2008, estamos remetendo para apreciação dessa Conceituada Corte de Contas, o CD-ROOM contendo a mídia em formato JPG dos Relatórios Resumido da Execução Orçamentária - RREO da Prefeitura Municipal relativo ao 3º Bimestre (Maio/Junho) de 2015, afixado em 30 de Julho de 2015 no mural desta prefeitura e no "site" <http://www.MONSENHORTABOSA.ce.io.org.br/>, <http://www.monsenhortabosa.ce.io.org.br/contasPublicas/contasPublicas> , conforme Edital em anexo.

Os **RREO** que seguem em anexo são os seguintes:

- Balanço Orçamentário - Anexo I
- Demonstrativo da Execução das Despesas por Função / Sub-função - Anexo II
- Anexo III – Demonstrativo da Receita Corrente Líquida
- Anexo IV – Demonstrativos das Receitas e Despesas Previdenciárias do Regime Próprio dos Servidores Públicos.
- Anexo V – Demonstrativo do Resultado Nominal
- Anexo VI – Demonstrativo do Resultado Primário
- Anexo VII – Demonstrativo dos Restos a Pagar por Poder e Órgão
- Anexo VIII – Demonstrativo das Receitas e Despesas com Manutenção e Desenvolvimento do Ensino
- Anexo XII – Demonstrativo da Receita Líquida de Impostos e das Despesas Próprias com Saúde.
- Anexo XIII – Demonstrativo das Parcerias Publica-Privadas
- Anexo XIV – Demonstrativo Simplificado do Relatório Resumido da Execução Orçamentária.

Certos do atendimento a legislação vigente, antecipamos nossos votos de elevada estima e consideração.

Atenciosamente,


Francisco Jeová Sousa Cavalcante
Prefeito Municipal

Exmo Sr.
Dr. Francisco de Paula Rocha Aguiar
MM: Presidente Conselheiro do T.C.M.
Fortaleza - Ce



ESTADO DO CEARÁ
PREFEITURA MUNICIPAL DE MONSENHOR TABOSA

EDITAL – Divulgação dos Relatórios Resumidos da Execução Orçamentária da LRF – RREO.

O Prefeito Municipal de MONSENHOR TABOSA, no uso de suas atribuições legais e de acordo com o estabelecido no art. 52 da LRF, torna público que se encontram publicados os RREO relativos ao 3º Bimestre (MAIO/JUNHO) de 2015, no "site" <http://www.MONSENHORTABOSA.ce.io.org.br/>, <http://www.monsenhortabosa.ce.io.org.br/contasPublicas/contasPublicas> bem como afixados em espaço público (Mural da Prefeitura), local de ampla visibilidade nos Poderes Executivo e Legislativo desde a data de 30 de julho de 2015.

MONSENHOR TABOSA - CE, 30 de Julho de 2015.


Francisco Jeová Sousa Cavalcante
Prefeito Municipal

ESTADO DO CEARÁ
PREFEITURA MUNICIPAL DE MONSENHOR TABOSA
RELATÓRIO RESUMIDO DA EXECUÇÃO ORÇAMENTÁRIA
BALANÇO ORÇAMENTÁRIO
ORÇAMENTO FISCAL E DA SEGURIDADE FISCAL
JANEIRO A JUNHO 2015/3º BIMESTRE MAIO-JUNHO

RREO – Anexo I (LRF, Art. 52, inciso I, alíneas a e b do inciso II e §1º)

R\$ 1.00

RECEITAS	PREVISÃO INICIAL	PREVISÃO ATUALIZADA (a)	RECEITAS REALIZADAS				SALDO A REALIZAR (a-c)
			No Bimestre (b)	% (b/a)	Até o Bimestre (c)	% (c/a)	
RECEITAS CORRENTES	38.738.028,00	38.738.028,00	6.354.209,64	16,40	20.998.973,51	54,21	17.739.054,49
RECEITA TRIBUTARIA	453.932,00	453.932,00	62.344,16	13,73	301.006,15	66,31	152.925,85
IMPOSTOS	404.721,00	404.721,00	53.593,58	13,24	275.394,46	68,05	129.326,54
IMPOSTO SOBRE O PATRIMONIO E A RENDA	140.324,00	140.324,00	17.826,74	12,70	109.332,08	77,91	30.991,92
IMPOSTO S/ A RENDA E PROV DE QUALQUER NATUREZA	107.974,00	107.974,00	12.813,17	11,87	84.948,32	78,67	23.025,68
IMPOSTO SOBRE A PRODUCAO E A CIRCULACAO	264.397,00	264.397,00	35.766,84	13,53	166.062,38	62,81	98.334,62
TAXAS	48.161,00	48.161,00	8.750,58	18,17	25.611,69	53,18	22.549,31
TAXAS PELO EXERCICIO DO PODER DE POLICIA	43.462,00	43.462,00	7.422,38	17,08	22.751,69	52,35	20.710,31
TAXAS PELA PRESTACAO DE SERVICOS	4.699,00	4.699,00	1.328,20	28,27	2.860,00	60,86	1.839,00
CONTRIBUICAO DE MELHORIA	1.050,00	1.050,00	0,00	0,00	0,00	0,00	1.050,00
RECEITA DE CONTRIBUICOES	165.375,00	165.375,00	0,00	0,00	0,00	0,00	165.375,00
CONTRIBUICOES ECONOMICAS	165.375,00	165.375,00	0,00	0,00	0,00	0,00	165.375,00
RECEITA PATRIMONIAL	253.384,00	253.384,00	61.983,34	24,46	170.258,38	67,19	83.125,62
RECEITAS DE VALORES MOBILIARIOS	251.179,00	251.179,00	61.983,34	24,68	170.258,38	67,78	80.920,62
REMUNERACAO DE DEPOSITOS BANCARIOS	245.929,00	245.929,00	61.983,34	25,20	170.258,38	69,23	75.670,62
REMUNERACAO DE DEPOSITOS BANCARIOS	116.860,00	116.860,00	61.983,34	53,04	170.258,38	145,69	-53.398,38
OUTRAS RECEITAS PATRIMONIAIS	2.205,00	2.205,00	0,00	0,00	0,00	0,00	2.205,00
RECEITA DE SERVICOS	27.563,00	27.563,00	0,00	0,00	0,00	0,00	27.563,00
SERVICOS DE SAUDE	5.513,00	5.513,00	0,00	0,00	0,00	0,00	5.513,00
TRANSFERENCIAS CORRENTES	37.314.135,00	37.314.135,00	6.222.537,76	16,68	20.511.488,20	54,97	16.802.646,80
TRANSFERENCIAS INTERGOVERNAMENTAIS	36.670.500,00	36.670.500,00	6.162.537,76	16,81	20.421.488,20	55,69	16.249.011,80
TRANSFERENCIAS DA UNIAO	21.430.727,00	21.430.727,00	3.599.102,08	16,79	11.652.269,67	54,37	9.778.457,33
PARTICIPACAO NA RECEITA DA UNIAO	15.517.448,00	15.517.448,00	2.711.544,40	17,47	7.952.275,15	51,25	7.565.172,85
TRANSFERENCIAS DA COMPENSACAO FINANCEIRA	227.180,00	227.180,00	30.978,33	13,64	89.177,46	39,25	138.002,54
TRANSF DE RECUSSOS DO SUS REP FUNDA A FUNDO	2.865.344,00	2.865.344,00	476.210,31	16,62	1.567.946,37	54,72	1.297.397,63
TRANSF DE RECUSSOS DO SUS REP FUNDA A FUNDO	1.354.499,00	1.354.499,00	231.459,34	17,09	694.378,02	51,26	660.120,98
TRANSFERENCIA FUNDO A FUNDO SAUDE DA FAMILIA	1.153.106,00	1.153.106,00	193.644,16	16,79	655.030,95	56,81	498.075,05
TRANSFERENCIA FUNDO A FUNDO -ESPECIALIDADES REGION	65.000,00	65.000,00	8.706,81	13,40	62.437,40	96,06	2.562,60
TRANSFERENCIAS DO SUS - FUNDO A FUNDO	0,00	0,00	6.000,00	8,00	54.000,00	8,00	-54.000,00
TRANSFERENCIAS DO FUNDO DE ASSISTENCIA SOCIAL	475.936,00	475.936,00	95.991,87	20,17	162.463,86	34,14	313.472,14
TRANSFERENCIAS DE RECURSOS DO FNDE	1.286.325,00	1.286.325,00	282.663,23	21,97	1.875.265,00	145,78	-588.940,00
TRANSFERENCIAS DOS ESTADOS	4.131.844,00	4.131.844,00	577.385,80	13,97	1.793.955,55	43,42	2.337.888,45
PARTICIPACAO NA RECEITA DOS ESTADOS	3.923.944,00	3.923.944,00	531.185,80	13,54	1.710.255,55	43,59	2.213.688,45

ESTADO DO CEARÁ
PREFEITURA MUNICIPAL DE MONSENHOR TABOSA
RELATÓRIO RESUMIDO DA EXECUÇÃO ORÇAMENTÁRIA
BALANÇO ORÇAMENTÁRIO
ORÇAMENTO FISCAL E DA SEGURIDADE FISCAL
JANEIRO A JUNHO 2015/3º BIMESTRE MAIO-JUNHO

RREO – Anexo I (LRF, Art. 52, inciso I, alíneas a e b do inciso II e §1º)	R\$ 1,00						
OUTRAS TRANSFERENCIAS DA UNIAO	207.900,00	207.900,00	46.200,00	22,22	83.700,00	40,26	124.200,00
TRANSFERENCIAS MULTIGOVERNAMENTAIS	11.107.929,00	11.107.929,00	1.986.049,88	17,88	6.975.262,98	62,80	4.132.666,02
TRANSFERENCIAS DE CONVENIOS	643.635,00	643.635,00	60.000,00	9,32	90.000,00	13,98	553.635,00
TRANSF DE CONVENIOS DA UNIAO E SUAS ENTIDADES	485.100,00	485.100,00	60.000,00	12,37	60.000,00	12,37	425.100,00
TRANSF DE CONV DOS ESTADOS DF E SUAS ENTIDADES	158.535,00	158.535,00	0,00	0,00	30.000,00	18,92	128.535,00
OUTRAS RECEITAS CORRENTES	523.639,00	523.639,00	7.344,38	1,40	16.220,78	3,10	507.418,22
MULTAS E JUROS DE MORA	4.580,00	4.580,00	0,00	0,00	0,00	0,00	4.580,00
MULTAS JUROS DE MORA IPTU	2.126,00	2.126,00	0,00	0,00	0,00	0,00	2.126,00
MULTAS DE OUTRAS ORIGENS	1.117,00	1.117,00	0,00	0,00	0,00	0,00	1.117,00
INDENIZACOES E RESTITUICOES	442.002,00	442.002,00	0,00	0,00	500,25	0,11	441.501,75
INDENIZACOES	2.100,00	2.100,00	0,00	0,00	500,25	23,82	1.599,75
OUTRAS INDENIZACOES	0,00	0,00	0,00	?,00	500,25	8,00	-500,25
RESTITUICOES	439.902,00	439.902,00	0,00	0,00	0,00	0,00	439.902,00
RECEITA DA DIVIDA ATIVA	71.807,00	71.807,00	7.344,38	10,23	15.720,53	21,89	56.086,47
RECEITA DA DIVIDA ATIVA TRIBUTARIA	70.625,00	70.625,00	7.344,38	10,40	15.720,53	22,26	54.904,47
DIVERSAS RECEITAS	5.250,00	5.250,00	0,00	0,00	0,00	0,00	5.250,00
RECEITAS DE CAPITAL	718.375,00	718.375,00	1.500,00	0,21	161.493,54	22,48	556.881,46
ALIENACAO DE BENS	10.500,00	10.500,00	0,00	0,00	0,00	0,00	10.500,00
ALIENACAO DE BENS MOVEIS	5.250,00	5.250,00	0,00	0,00	0,00	0,00	5.250,00
ALIENACAO DE BENS IMOVEIS	5.250,00	5.250,00	0,00	0,00	0,00	0,00	5.250,00
TRANSFERENCIAS DE CAPITAL	707.875,00	707.875,00	1.500,00	0,21	161.493,54	22,81	546.381,46
TRANSFERENCIAS INTERGOVERNAMENTAIS	182.875,00	182.875,00	1.500,00	0,82	4.500,00	2,46	178.375,00
TRANSFERENCIAS DA UNIAO	155.000,00	155.000,00	0,00	0,00	0,00	0,00	155.000,00
TRANSFERENCIAS DOS ESTADOS	27.875,00	27.875,00	1.500,00	5,38	4.500,00	16,14	23.375,00
TRANSFERENCIAS DE CONVENIOS	525.000,00	525.000,00	0,00	0,00	156.993,54	29,90	368.006,46
TRANSF DE CONVENIOS	525.000,00	525.000,00	0,00	0,00	156.993,54	29,90	368.006,46
DED. DE RECEITA P/ FORM. DO FUNDEB	-3.888.190,00	-3.888.190,00	-648.888,77	16,69	-1.933.534,39	49,73	-1.954.655,61
DED. DE RECEITA P/ FORM. DO FUNDEB	-3.888.190,00	-3.888.190,00	-648.888,77	16,69	-1.933.534,39	49,73	-1.954.655,61
DED. DE RECEITA P/ FORM. DO FUNDEB	-3.888.190,00	-3.888.190,00	-648.888,77	16,69	-1.933.534,39	49,73	-1.954.655,61
DED. DE RECEITA P/ FORM. DO FUNDEB	-3.104.567,00	-3.104.567,00	-542.651,60	17,48	-1.591.483,22	51,26	-1.513.083,78
DED. DE RECEITA P/ FORM. DO FUNDEB	-3.102.439,00	-3.102.439,00	-542.308,82	17,48	-1.590.454,87	51,26	-1.511.984,13
DED. DE RECEITA P/ FORM. DO FUNDEB	-783.623,00	-783.623,00	-106.237,17	13,56	-342.051,17	43,65	-441.571,83
DED. DE RECEITA P/ FORM. DO FUNDEB	-783.623,00	-783.623,00	-106.237,17	13,56	-342.051,17	43,65	-441.571,83
SUBTOTAL DAS RECEITAS (I)	35.568.213,00	35.568.213,00	5.706.820,87	16,04	19.226.932,66	54,06	16.341.280,34
DÉFICIT (II)	—	—	—	—	—	—	—
TOTAL (III) = (I + II)	35.568.213,00	35.568.213,00	5.706.820,87	16,04	19.226.932,66	54,06	16.341.280,34

**ESTADO DO CEARÁ
PREFEITURA MUNICIPAL DE MONSENHOR TABOSA
RELATÓRIO RESUMIDO DA EXECUÇÃO ORÇAMENTÁRIA
BALANÇO ORÇAMENTÁRIO
ORÇAMENTO FISCAL E DA SEGURIDADE FISCAL
JANEIRO A JUNHO 2015/3º BIMESTRE MAIO-JUNHO**

RREO – Anexo I (LRF, Art. 52, inciso I, alíneas a e b do inciso II e §1º)

R\$ 1,00

ESTADO DO CEARÁ
PREFEITURA MUNICIPAL DE MONSENHOR TABOSA
RELATÓRIO RESUMIDO DA EXECUÇÃO ORÇAMENTÁRIA
BALANÇO ORÇAMENTÁRIO
ORÇAMENTO FISCAL E DA SEGURIDADE FISCAL
JANEIRO A JUNHO 2015/3º BIMESTRE MAIO-JUNHO

RREO – Anexo I (LRF, Art. 52, inciso I, alíneas a e b do inciso II e §1º)

R\$ 1,00

DESPESAS	DOTAÇÃO INICIAL (d)	CRÉDITOS ADICIONAIS (e)	DOTAÇÃO ATUALIZADA (f=d+e)	DESPESAS EMPENHADAS		DESPESAS LIQUIDADAS			SALDO A LIQUIDAR (f-)
				No Bimestre (g)	Até o Bimestre (h)	No Bimestre (i)	Até o Bimestre (j)	% (j/h)	
DESPESAS CORRENTES	32.764.626,00	-631.000,00	32.133.626,00	2.776.779,08	16.524.973,51	6.086.001,51	15.380.991,72	0,00	32.133.626,00
PESSOAL E ENCARGOS SOCIAIS	18.915.969,00	-349.600,00	18.566.369,00	925.473,79	10.559.501,25	3.977.103,00	10.300.910,10	0,00	18.566.369,00
APLICACOES DIRETAS	18.915.969,00	-349.600,00	18.566.369,00	925.473,79	10.559.501,25	3.977.103,00	10.300.910,10	0,00	18.566.369,00
JUROS E ENCARGOS DA DIVIDA	1.103,00	0,00	1.103,00	0,00	0,00	0,00	0,00	0,00	1.103,00
APLICACOES DIRETAS	1.103,00	0,00	1.103,00	0,00	0,00	0,00	0,00	0,00	1.103,00
OUTRAS DESPESAS CORRENTES	13.847.554,00	-281.400,00	13.566.154,00	1.851.305,29	5.965.472,26	2.108.898,51	5.131.835,89	0,00	13.566.154,00
TRANSF INST PRIV S/FINS LUCRATIVOS	27.012,00	-15.000,00	12.012,00	0,00	0,00	0,00	0,00	0,00	12.012,00
CONSORCIOS PUBLICOS	170.000,00	-20.000,00	150.000,00	52.585,36	83.261,79	52.585,36	83.261,79	0,00	150.000,00
APLICACOES DIRETAS	13.650.542,00	-246.400,00	13.404.142,00	1.798.719,93	5.882.210,47	2.056.313,15	5.048.574,10	0,00	13.404.142,00
MATERIAL DE CONSUMO	2.944.163,00	96.800,00	3.040.963,00	762.996,60	1.205.368,32	544.488,53	817.894,48	0,00	3.040.963,00
OUTROS SERV TERCEIROS - P. FISICA	2.811.222,00	-90.800,00	2.720.422,00	444.500,00	1.329.462,00	502.810,00	1.278.053,00	0,00	2.720.422,00
OUTROS SERV TERCEIROS - P. JURIDICA	6.627.331,00	-181.600,00	6.445.731,00	440.247,86	3.020.202,59	940.407,84	2.731.307,07	0,00	6.445.731,00
DESPESAS DE CAPITAL	2.629.338,00	631.000,00	3.260.338,00	367.628,18	1.284.710,34	344.451,56	1.222.579,45	0,00	3.260.338,00
INVESTIMENTOS	2.339.981,00	631.000,00	2.970.981,00	367.628,18	1.184.710,34	344.451,56	1.299.676,21	0,00	2.970.981,00
APLICACOES DIRETAS	2.339.981,00	631.000,00	2.970.981,00	367.628,18	1.184.710,34	344.451,56	1.299.676,21	0,00	2.970.981,00
OBRAS E INSTALACOES	1.837.185,00	682.900,00	2.520.085,00	342.945,55	1.125.890,87	342.945,55	1.298.170,20	0,00	2.520.085,00
EQUIPAMENTOS E MATERIAL PERMANENTE	497.796,00	-51.900,00	445.896,00	24.682,63	58.819,47	1.506,01	1.506,01	0,00	445.896,00
INVERSOES FINANCEIRAS	1.103,00	0,00	1.103,00	0,00	0,00	0,00	0,00	0,00	1.103,00
APLICACOES DIRETAS	1.103,00	0,00	1.103,00	0,00	0,00	0,00	0,00	0,00	1.103,00
AQUISICAO DE IMOVEIS	1.103,00	0,00	1.103,00	0,00	0,00	0,00	0,00	0,00	1.103,00
AMORTIZACAO DA DIVIDA	288.254,00	0,00	288.254,00	0,00	100.000,00	0,00	95.182,57	0,00	288.254,00
APLICACOES DIRETAS	288.254,00	0,00	288.254,00	0,00	100.000,00	0,00	95.182,57	0,00	288.254,00
PRINCIPAL DIV. CONTRATUAL RESGATADO	288.254,00	0,00	288.254,00	0,00	100.000,00	0,00	95.182,57	0,00	288.254,00
RESERVA DE CONTINGENCIA	174.249,00	0,00	174.249,00	0,00	0,00	0,00	0,00	0,00	174.249,00
RESERVA DE CONTINGENCIA	174.249,00	0,00	174.249,00	0,00	0,00	0,00	0,00	0,00	174.249,00
RESERVA DE CONTINGENCIA	174.249,00	0,00	174.249,00	0,00	0,00	0,00	0,00	0,00	174.249,00
SUBTOTAL DAS DESPESAS (IV)	35.568.213,00	0,00	35.568.213,00	3.144.407,26	17.809.683,85	6.430.453,07	16.603.571,17	46,68	18.964.641,83
SUPERÁVIT(V)	—	—	—	—	—	—	2.399.327,89	—	—
TOTAL (VI) = (IV + V)	35.568.213,00	0,00	35.568.213,00	3.144.407,26	17.809.683,85	6.430.453,07	19.002.899,06	53,43	16.565.313,94

**ESTADO DO CEARÁ
PREFEITURA MUNICIPAL DE MONSENHOR TABOSA
RELATÓRIO RESUMIDO DA EXECUÇÃO ORÇAMENTÁRIA
BALANÇO ORÇAMENTÁRIO
ORÇAMENTO FISCAL E DA SEGURIDADE FISCAL
JANEIRO A JUNHO 2015/3º BIMESTRE MAIO-JUNHO**

RREO – Anexo I (LRF, Art. 52, inciso I, alíneas a e b do inciso II e §1º)

R\$ 1,00

ESTADO DO CEARÁ
PREFEITURA MUNICIPAL DE MONSENHOR TABOSA
RELATÓRIO RESUMIDO DA EXECUÇÃO ORÇAMENTÁRIA
DEMONSTRATIVO DA EXECUÇÃO DAS DESPESAS POR FUNÇÃO/SUBFUNÇÃO
ORÇAMENTO FISCAL E DA SEGURIDADE FISCAL
JANEIRO A JUNHO 2015/3º BIMESTRE MAIO-JUNHO

RREO – Anexo II (LRF, Art. 52, inciso II, alínea "c")

R\$ 1,00

FUNÇÃO / SUBFUNÇÃO	DOTAÇÃO INICIAL	DOTAÇÃO ATUALIZADA (a)	DESPESAS EMPENHADAS		DESPESAS LIQUIDADAS				SALDO A LIQUIDAR (a-e)
			No Bimestre (b)	Até o Bimestre (c)	No Bimestre (d)	Até o Bimestre (e)	% (e/total)	% (e/a)	
LEGISLATIVA	1.242.528,00	1.242.528,00	0,00	0,00	0,00	0,00	0,00	0,00	1.242.528,00
AÇÃO LEGISLATIVA	1.242.528,00	1.242.528,00	0,00	0,00	0,00	0,00	0,00	0,00	1.242.528,00
JUDICIARIA	130.600,00	121.900,00	0,00	64.930,00	20.900,00	63.280,00	0,98	51,91	58.620,00
AÇÃO JUDICIÁRIA	130.600,00	121.900,00	0,00	64.930,00	20.900,00	63.280,00	0,98	51,91	58.620,00
ADMINISTRACAO	7.359.333,00	7.334.033,00	541.248,58	3.330.117,32	1.093.505,79	2.932.849,42	45,61	39,99	4.401.183,58
ADMINISTRAÇÃO GERAL	7.359.333,00	7.334.033,00	541.248,58	3.330.117,32	1.093.505,79	2.932.849,42	45,61	39,99	4.401.183,58
ASSISTENCIA SOCIAL	1.830.411,00	1.830.411,00	139.175,84	742.969,21	273.624,49	692.123,29	10,76	37,81	1.138.287,71
ADMINISTRAÇÃO GERAL	1.008.350,00	1.012.750,00	59.468,44	534.115,24	192.968,81	492.449,04	7,66	48,62	520.300,96
ASSISTÊNCIA AO IDOSO	80.000,00	72.300,00	8.310,01	12.568,01	8.310,01	12.568,01	0,20	17,38	59.731,99
ASSISTÊNCIA A CRIANÇA E AO ADOLESCENTE	283.688,00	267.238,00	11.050,00	24.722,00	11.050,00	24.722,00	0,38	9,25	242.516,00
ASSISTÊNCIA COMUNITARIA	458.373,00	478.123,00	60.347,39	171.563,96	61.295,67	162.384,24	2,53	33,96	315.738,76
PREVIDENCIA SOCIAL	11.025,00	11.025,00	0,00	0,00	0,00	0,00	0,00	0,00	11.025,00
PREVIDÊNCIA BÁSICA	11.025,00	11.025,00	0,00	0,00	0,00	0,00	0,00	0,00	11.025,00
SAUDE	6.935.494,00	7.070.694,00	1.108.127,76	3.803.785,66	1.398.008,04	3.580.322,31	55,68	50,64	3.490.371,69
ADMINISTRAÇÃO GERAL	2.031.780,00	1.592.180,00	245.961,44	949.277,88	360.987,59	855.786,35	13,31	53,75	736.393,65
ATENÇÃO BÁSICA	2.107.800,00	2.460.000,00	341.405,31	1.465.899,25	489.406,23	1.375.478,57	21,39	55,91	1.084.521,43
ASSISTÊNCIA HOSPITALAR E AMBULATORIAL	2.621.225,00	2.843.825,00	512.093,41	1.277.798,53	502.559,42	1.240.713,79	19,29	43,63	1.603.111,21
VIGILANCIA SANITARIA	168.689,00	168.689,00	8.667,60	110.810,00	45.054,80	108.343,60	1,68	64,23	60.345,40
EDUCAÇÃO DE JOVENS E ADULTOS	6.000,00	6.000,00	0,00	0,00	0,00	0,00	0,00	0,00	6.000,00
TRABALHO	267.844,00	267.844,00	120.633,47	240.633,47	38.264,78	134.775,46	2,10	50,32	133.068,54
PROTEÇÃO E BENEFÍCIOS AO TRABALHADOR	267.844,00	267.844,00	120.633,47	240.633,47	38.264,78	134.775,46	2,10	50,32	133.068,54
EDUCACAO	14.441.739,00	14.306.539,00	1.235.221,61	8.735.385,62	3.443.638,29	8.313.175,55	129,28	58,11	5.993.363,45
ADMINISTRAÇÃO GERAL	588.814,00	417.914,00	76.124,75	284.949,50	121.917,08	266.037,64	4,14	63,66	151.876,36
ENSINO FUNDAMENTAL	12.815.672,00	12.314.522,00	1.075.246,86	7.631.864,12	2.982.687,51	7.328.327,59	113,96	59,51	4.986.194,41
ENSINO MEDIO	212.000,00	212.000,00	0,00	0,00	0,00	0,00	0,00	0,00	212.000,00
EDUCAÇÃO INFANTIL	252.000,00	328.850,00	83.850,00	83.850,00	0,00	0,00	0,00	0,00	328.850,00
EDUCAÇÃO DE JOVENS E ADULTOS	573.253,00	1.033.253,00	0,00	734.722,00	339.033,70	718.810,32	11,18	69,57	314.442,68
CULTURA	272.633,00	272.633,00	0,00	575,00	0,00	575,00	0,01	0,21	272.058,00
DIFUSÃO CULTURAL	272.633,00	272.633,00	0,00	575,00	0,00	575,00	0,01	0,21	272.058,00
URBANISMO	1.617.082,00	1.617.082,00	0,00	724.532,57	162.511,68	724.532,57	11,27	44,80	892.549,43
INFRA-ESTRUTURA URBANA	52.500,00	52.500,00	0,00	0,00	0,00	0,00	0,00	0,00	52.500,00
SERVICOS URBANOS	1.564.582,00	1.564.582,00	0,00	724.532,57	162.511,68	724.532,57	11,27	46,31	840.049,43
HABITACAO	50.000,00	50.000,00	0,00	0,00	0,00	0,00	0,00	0,00	50.000,00

ESTADO DO CEARÁ
PREFEITURA MUNICIPAL DE MONSENHOR TABOSA
RELATÓRIO RESUMIDO DA EXECUÇÃO ORÇAMENTÁRIA
DEMONSTRATIVO DA EXECUÇÃO DAS DESPESAS POR FUNÇÃO/SUBFUNÇÃO
ORÇAMENTO FISCAL E DA SEGURIDADE FISCAL
JANEIRO A JUNHO 2015/3º BIMESTRE MAIO-JUNHO

RREO – Anexo II (LRF, Art. 52, inciso II, alínea "c")

R\$ 1,00

FUNÇÃO / SUBFUNÇÃO	DOTAÇÃO INICIAL	DOTAÇÃO ATUALIZADA (a)	DESPESAS EMPENHADAS		DESPESAS LIQUIDADAS				SALDO A LIQUIDAR (a-e)
			No Bimestre (b)	Até o Bimestre (c)	No Bimestre (d)	Até o Bimestre (e)	% (e/total)	% (e/a)	
HABITAÇÃO URBANA	50.000,00	50.000,00	0,00	0,00	0,00	0,00	0,00	0,00	50.000,00
SANEAMENTO	345.975,00	379.975,00	0,00	66.755,00	0,00	66.755,00	1,04	17,57	313.220,00
SANEAMENTO BÁSICO RURAL	138.075,00	172.075,00	0,00	66.755,00	0,00	66.755,00	1,04	38,79	105.320,00
SANEAMENTO BÁSICO URBANO	121.275,00	121.275,00	0,00	0,00	0,00	0,00	0,00	0,00	121.275,00
RECURSOS HÍDRICOS	86.625,00	86.625,00	0,00	0,00	0,00	0,00	0,00	0,00	86.625,00
GESTÃO AMBIENTAL	4.412,00	4.412,00	0,00	0,00	0,00	0,00	0,00	0,00	4.412,00
CONTROLE AMBIENTAL	4.412,00	4.412,00	0,00	0,00	0,00	0,00	0,00	0,00	4.412,00
AGRICULTURA	155.469,00	155.469,00	0,00	0,00	0,00	0,00	0,00	0,00	155.469,00
ABASTECIMENTO	80.325,00	80.325,00	0,00	0,00	0,00	0,00	0,00	0,00	80.325,00
EXTENSÃO RURAL	75.144,00	75.144,00	0,00	0,00	0,00	0,00	0,00	0,00	75.144,00
ENERGIA	198.451,00	198.451,00	0,00	0,00	0,00	0,00	0,00	0,00	198.451,00
ENERGIA ELÉTRICA	198.451,00	198.451,00	0,00	0,00	0,00	0,00	0,00	0,00	198.451,00
TRANSPORTE	102.239,00	102.239,00	0,00	0,00	0,00	0,00	0,00	0,00	102.239,00
TRANSPORTE RODOVIÁRIO	102.239,00	102.239,00	0,00	0,00	0,00	0,00	0,00	0,00	102.239,00
DESPORTO E LAZER	152.077,00	152.077,00	0,00	0,00	0,00	0,00	0,00	0,00	152.077,00
DESPORTO COMUNITÁRIO	152.077,00	152.077,00	0,00	0,00	0,00	0,00	0,00	0,00	152.077,00
ENCARGOS ESPECIAIS	276.652,00	276.652,00	0,00	100.000,00	0,00	95.182,57	1,48	34,41	181.469,43
SERVICO DA DIVIDA INTERNA	276.652,00	276.652,00	0,00	100.000,00	0,00	95.182,57	1,48	34,41	181.469,43
RESERVA DE CONTINGENCIA	174.249,00	174.249,00	0,00	0,00	0,00	0,00	0,00	0,00	174.249,00
RESERVA DE CONTIGÊNCIA	174.249,00	174.249,00	0,00	0,00	0,00	0,00	0,00	0,00	174.249,00
TOTAL	35.568.213,00	35.568.213,00	3.144.407,26	17.809.683,85	6.430.453,07	16.603.571,17	258,20	46,68	18.964.641,83

FONTE:

ESTADO DO CEARÁ
PREFEITURA MUNICIPAL DE MONSENHOR TABOSA
RELATÓRIO RESUMIDO DA EXECUÇÃO ORÇAMENTÁRIA
DEMONSTRATIVO DA RECEITA CORRENTE LÍQUIDA
ORÇAMENTO FISCAL E DA SEGURIDADE FISCAL
JULHO/2014 A JUNHO/2015

RREO – Anexo III (LRF, Art. 53, inciso I)

R\$ 1,00

ESPECIFICAÇÃO	EVOLUÇÃO DA RECEITA REALIZADA NOS ÚLTIMOS 12 MESES												TOTAL (ÚLTIMOS 12 MESES)	PREVISÃO ATUALIZADA 2015
	JUL/14	AGO/14	SET/14	OUT/14	NOV/14	DEZ/14	JAN/15	FEV/15	MAR/15	ABR/15	MAI/15	JUN/15		
RECEITAS CORRENTES (I)	3.644.588,60	2.744.670,04	2.893.677,75	2.417.378,16	2.943.450,93	3.787.143,72	3.734.177,93	3.706.526,16	2.747.858,04	4.456.201,74	3.064.411,00	3.289.798,64	39.429.882,71	38.738.028,00
Receita Tributária	161.031,72	97.906,42	65.637,12	35.459,92	36.232,43	52.158,55	54.901,69	42.701,63	58.788,91	82.269,76	33.252,24	29.091,92	749.432,31	453.932,00
IPTU	321,86	881,17	2.609,76	399,97	2.287,37	4.519,01	4.503,28	4.214,09	1.322,82	504,11	986,42	2.214,84	24.764,70	10.000,00
IRRF	121.923,17	64.427,90	29.120,18	3.394,89	3.479,43	4.754,36	11.343,48	7.241,06	31.018,93	22.531,68	7.186,38	5.626,79	312.048,25	107.974,00
ISS	36.540,48	27.468,87	30.956,11	30.141,98	24.066,10	38.822,31	31.169,48	27.783,19	19.775,88	51.566,99	18.234,68	17.532,16	354.058,23	264.397,00
ITBI	821,23	0,00	1.434,87	522,70	631,63	2.000,20	2.02,58	3.195,38	4.225,23	719,97	1.092,34	16.048,83	22.350,00	
Outras Receitas Tributárias	1.424,98	5.128,48	1.516,20	1.000,38	5.767,90	2.062,67	6.882,75	3.260,71	3.475,90	3.441,75	6.124,79	2.625,79	42.512,30	48.161,00
Contribuições de Melhorias	0,00	0,00	0,00	0,00	0,00	0,00	0,00	0,00	0,00	0,00	0,00	0,00	0,00	1.050,00
Recursos de Contribuições	0,00	0,00	0,00	0,00	0,00	0,00	0,00	0,00	0,00	0,00	0,00	0,00	0,00	165.375,00
Recursos Patrimoniais	21.677,59	18.276,44	20.869,92	21.869,51	21.059,72	20.575,06	20.917,74	24.448,29	29.233,94	33.675,08	32.679,19	29.304,16	294.583,62	253.394,00
Recursos de Serviços	0,00	0,00	0,00	0,00	0,00	0,00	0,00	0,00	0,00	0,00	0,00	0,00	0,00	27.563,00
Transferências Correntes	3.461.879,29	2.628.487,18	2.807.046,41	2.273.140,70	2.885.874,78	3.671.070,67	3.656.177,10	3.638.876,00	2.653.640,44	4.340.256,90	2.994.807,39	3.227.730,37	38.238.987,23	37.314.135,00
Cota-Parte do FPM	896.969,36	1.089.665,17	955.182,64	902.745,95	1.194.899,69	1.921.883,88	1.469.191,40	1.499.759,79	1.092.354,72	1.178.940,21	1.449.767,61	1.261.444,78	14.912.805,20	15.511.613,00
Cota-Parte do ICMS	283.355,51	280.826,43	303.002,88	301.553,81	312.552,31	345.903,78	259.398,07	233.789,61	243.117,71	246.486,40	237.564,18	254.754,52	3.302.904,21	3.419.463,00
Cota-Parte do IPVA	4.664,90	5.983,76	3.517,02	5.532,32	6.396,49	7.159,43	35.958,31	87.947,38	33.552,49	30.866,72	24.701,75	11.671,50	257.952,07	487.116,00
Cota-Parte do ITR	0,00	76,62	1.864,71	2.708,54	296,14	274,37	97,00	137,00	154,08	96,55	200,49	131,52	6.037,02	585,00
Transferências da LC 87/1996	1.013,11	1.013,11	1.013,11	1.013,11	1.013,11	2.026,22	0,00	0,00	0,00	3.427,89	856,97	856,97	12.233,60	10.638,00
Transferências da LC 61/1989	1.289,23	2.466,19	1.314,14	2.009,67	0,00	2.415,68	0,00	2.648,37	2.081,01	1.205,92	0,00	752,58	16.182,79	19.527,00
Transferências do FUNDEB	675.602,42	722.464,96	709.311,16	694.283,98	779.955,59	850.523,25	976.572,87	1.406.588,84	923.530,77	1.682.520,62	823.016,60	1.163.033,28	11.407.404,34	11.107.929,00
Outras Transferências Correntes	1.598.984,76	525.990,94	831.840,75	363.293,32	590.761,45	540.884,06	914.959,45	408.005,01	358.849,66	1.196.713,59	458.699,79	535.085,22	8.324.068,00	37.314.135,00
Outras Receitas Correntes	0,00	0,00	125,30	86.909,03	285,00	43.339,44	2.181,40	500,25	6.194,75	0,00	3.672,19	3.672,19	146.879,55	523.639,00
DEDUÇÕES (II)	237.392,61	275.710,94	253.102,32	242.910,22	303.260,59	333.800,70	353.819,44	364.584,41	274.051,99	292.189,78	342.873,61	306.015,16	3.579.711,77	3.888.190,00
Dedução de Receita para Formação do FUNDEB	237.392,61	275.710,94	253.102,32	242.910,22	303.260,59	333.800,70	353.819,44	364.584,41	274.051,99	292.189,78	342.873,61	306.015,16	3.579.711,77	3.888.190,00
Contrib.Planos Previd. Assis.Social Servidores	0,00	0,00	0,00	0,00	0,00	0,00	0,00	0,00	0,00	0,00	0,00	0,00	0,00	0,00
RECEITA CORRENTE LÍQUIDA (III) = (I - II)	3.407.195,99	2.468.959,10	2.640.575,43	2.174.467,94	2.640.190,34	3.453.343,02	3.380.358,49	3.341.941,75	2.473.806,05	4.164.011,96	2.721.537,39	2.983.783,48	35.850.170,94	34.849.838,00



<ESTADO DO CEARA - PREFEITURA MUNICIPAL DE MONSENHOR TABOSA>
RELATÓRIO RESUMIDO DA EXECUÇÃO ORÇAMENTÁRIA
DEMONSTRATIVO DAS RECEITAS E DESPESAS PREVIDENCIÁRIAS DO REGIME PRÓPRIO DE PREVIDÊNCIA DOS SERVIDORES
ORÇAMENTO DA SEGURIDADE SOCIAL
<JANEIRO A JUNHO DE 2015 / BIMESTRE MAIO - JUNHO>

RREO - Anexo 4 (LRF, Art. 53, inciso II)

R\$ 1,00

RECEITAS	PREVISÃO INICIAL	PREVISÃO ATUALIZADA	RECEITAS REALIZADAS		
			No Bimestre	Até o Bimestre/ <Exercício>	Até o Bimestre/ <Exercício Anterior>
RECEITAS PREVIDENCIÁRIAS - RPPS (EXCETO INTRA-ORÇAMENTÁRIAS) (I)					
RECEITAS CORRENTES					
Receita de Contribuições dos Segurados					
Pessoal Civil					
Ativo					
Inativo					
Pensionista					
Pessoal Militar					
Ativo					
Inativo					
Pensionista					
Outras Receitas de Contribuições					
Receita Patrimonial					
Receitas Imobiliárias					
Receitas de Valores Mobiliários					
Outras Receitas Patrimoniais					
Receita de Serviços					
Outras Receitas Correntes					
Compensação Previdenciária do RGPS para o RPPS					
Demais Receitas Correntes					
RECEITAS DE CAPITAL					
Alienação de Bens, Direitos e Ativos					
Amortização de Empréstimos					
Outras Receitas de Capital					
(-) DEDUÇÕES DA RECEITA					
RECEITAS PREVIDENCIÁRIAS - RPPS (INTRA-ORÇAMENTÁRIAS) (II)					
TOTAL DAS RECEITAS PREVIDENCIÁRIAS RPPS - (III) = (I + II)					

SEM MOVIMENTO

DESPESAS	DOTAÇÃO INICIAL	DOTAÇÃO ATUALIZADA	DESPESAS LIQUIDADAS		
			No Bimestre	Até o Bimestre/ <Exercício>	Até o Bimestre/ <Exercício Anterior>
DESPESAS PREVIDENCIÁRIAS - RPPS (EXCETO INTRA-ORÇAMENTÁRIAS) (IV)					
ADMINISTRAÇÃO					
Despesas Correntes					
Despesas de Capital					
PREVIDÊNCIA					
Pessoal Civil					
Aposentadorias					
Pensões					
Outros Benefícios Previdenciários					
Pessoal Militar					
Reformas					
Pensões					
Outros Benefícios Previdenciários					
Outras Despesas Previdenciárias					
Compensação Previdenciária do RPPS para o RGPS					
Demais Despesas Previdenciárias					
DESPESAS PREVIDENCIÁRIAS - RPPS (INTRA-ORÇAMENTÁRIAS) (V)					
TOTAL DAS DESPESAS PREVIDENCIÁRIAS RPPS (VI) = (IV + V)					
RESULTADO PREVIDENCIÁRIO (VII) = (III - VI)					

SEM MOVIMENTO

APORTES DE RECURSOS PARA O REGIME PRÓPRIO DE PREVIDÊNCIA DO SERVIDOR	PREVISÃO INICIAL	PREVISÃO ATUALIZADA	RECEITAS REALIZADAS		
			No Bimestre	Até o Bimestre/ <Exercício>	Até o Bimestre/ <Exercício Anterior>
TOTAL DOS APORTES PARA O RPPS					
Plano Financeiro					
Recursos para Cobertura de Insuficiências Financeiras					
Recursos para Formação de Reserva					
Outros Aportes para o RPPS					
Plano Previdenciário					
Recursos para Cobertura de Déficit Financeiro					
Recursos para Cobertura de Déficit Atuarial					
Outros Aportes para o RPPS					

SEM MOVIMENTO

RESERVA ORÇAMENTÁRIA DO RPPS		PREVISÃO ORÇAMENTÁRIA				
VALOR						
BENS E DIREITOS DO RPPS		<MÊS ANTERIOR>	PERÍODO DE REFERÊNCIA			
			<Exercício>	<Exercício Anterior>		
CAIXA BANCOS CONTA MOVIMENTO INVESTIMENTOS OUTROS BENS E DIREITOS		SEM MOVIMENTO				
RECEITAS INTRA-ORÇAMENTÁRIAS - RPPS		PREVISÃO INICIAL	PREVISÃO ATUALIZADA	RECEITAS REALIZADAS		
				No Bimestre	Até o Bimestre/ <Exercício>	Até o Bimestre/ <Exercício Anterior>
RECEITAS CORRENTES (VIII)						
Receita de Contribuições						
Patronal						
Pessoal Civil						
Ativo						
Inativo						
Pensionista						
Pessoal Militar						
Ativo						
Inativo						
Militar						
Para Cobertura de Déficit Atuarial						
Em Regime de Débitos e Parcelamentos						
Receita Patrimonial						
Receita de Serviços						
Outras Receitas Correntes						
RECEITAS DE CAPITAL (IX)						
Alienação de Bens						
Amortização de Empréstimos						
Outras Receitas de Capital						
DEDUÇÕES DA RECEITA (X)						
TOTAL DAS RECEITAS PREVIDENCIÁRIAS INTRA-ORÇAMENTÁRIAS (XI) = (VIII + IX - X)						
DESPESAS INTRA-ORÇAMENTÁRIAS - RPPS		DOTAÇÃO INICIAL	DOTAÇÃO ATUALIZADA	DESPESAS LIQUIDADAS		
				No Bimestre	Até o Bimestre/ <Exercício>	Até o Bimestre/ <Exercício Anterior>
ADMINISTRAÇÃO (XII)						
Despesas Correntes						
Despesas de Capital						
TOTAL DAS DESPESAS PREVIDENCIÁRIAS INTRA-ORÇAMENTÁRIAS (XIII) = (XII)						
FONTE: BALANCETES						

ESTADO DO CEARÁ
PREFEITURA MUNICIPAL DE MONSENHOR TABOSA
RELATÓRIO RESUMIDO DA EXECUÇÃO ORÇAMENTÁRIA
DEMONSTRATIVO DO RESULTADO NOMINAL
ORÇAMENTO FISCAL E DA SEGURIDADE SOCIAL
JANEIRO A JUNHO 2015/3º BIMESTRE MAIO-JUNHO

RRREO – ANEXO V (LRF, art. 53, inciso III)

R\$ 1,00

ESPECIFICAÇÃO	Em 31/Dez/14 (a)	SALDO DO EXERCÍCIO DE 2015	
		Em Abr/2015 (b)	Até Jun/2015 (c)
DIVIDA CONSOLIDADA - DC (I)	255.364,50	160.181,93	160.181,93
DEDUÇÕES (II)	2.656.109,10	-27.172.762,35	-3.346.820,47
Ativo Disponível	3.067.913,17	-27.223.972,76	-6.433.016,60
Haveres Financeiros			
(-) Restos a Pagar Processados	411.804,07	-51.210,41	-3.086.196,13
DÍVIDA CONSOLIDADA LÍQUIDA (DCL) (III) = (I-II)	-2.400.744,60	27.332.944,28	3.507.002,40
RECEITAS DE PRIVATIZAÇÕES (IV)			
PASSIVO RECONHECIDOS (V)			
DÍVIDA FISCAL LÍQUIDA (III + IV - V)	-2.400.744,60	27.332.944,28	3.507.002,40
ESPECIFICAÇÃO	PERÍODO DE REFERÊNCIA		
	NO BIMESTRE (c-b)	ATÉ O BIMESTRE (c-a)	
RESULTADO NOMINAL	-23.825.941,88	5.907.747,00	

RSM1901027

ESTADO DO CEARÁ
PREFEITURA MUNICIPAL DE MONSENHOR TABOSA
RELATÓRIO RESUMIDO DA EXECUÇÃO ORÇAMENTÁRIA
DEMONSTRATIVO DO RESULTADO PRIMÁRIO
ORÇAMENTO FISCAL E DA SEGURIDADE FISCAL
JANEIRO A JUNHO 2015/3º BIMESTRE MAIO-JUNHO


RREO – Anexo VI (LRF, Art. 53, inciso III)

RECEITAS PRIMÁRIAS	PREVISÃO ATUALIZADA	RECEITAS REALIZADAS		
		No Bimestre	Até o Bimestre/ 2015	Até o Bimestre/ 2014
RECEITAS CORRENTES	38.738.028,00	6.354.209,64	20.998.973,51	
RECEITA TRIBUTARIA	453.932,00	62.344,16	301.006,15	
IMPOSTOS	404.721,00	53.593,58	275.394,46	
IMPOSTO SOBRE O PATRIMONIO E A RENDA	140.324,00	17.826,74	109.332,08	
IMPOSTO SOBRE A PRODUCAO E A CIRCULACAO	264.397,00	35.766,84	166.062,38	
TAXAS	48.161,00	8.750,58	25.611,69	
TAXAS PELO EXERCICIO DO PODER DE POLICIA	43.462,00	7.422,38	22.751,69	
TAXAS PELA PRESTACAO DE SERVICOS	4.699,00	1.328,20	2.860,00	
CONTRIBUICAO DE MELHORIA	1.050,00			
RECEITA DE CONTRIBUICOES	165.375,00			
CONTRIBUICOES ECONOMICAS	165.375,00			
RECEITA PATRIMONIAL	253.384,00	61.983,34	170.258,38	
RECEITAS DE VALORES MOBILIARIOS	251.179,00	61.983,34	170.258,38	
REMUNERACAO DE DEPOSITOS BANCARIOS	245.929,00	61.983,34	170.258,38	
OUTRAS RECEITAS PATRIMONIAIS	2.205,00			
RECEITA DE SERVICOS	27.563,00			
TRANSFERENCIAS CORRENTES			52,23	
TRANSFERENCIAS INTERGOVERNAMENTAIS			52,23	
TRANSFERENCIAS DA UNIAO			52,23	
TRANSFERENCIAS DOS ESTADOS			52,23	
TRANSFERENCIAS MULTIGOVERNAMENTAIS			52,23	
TRANSFERENCIAS DE CONVENIOS			52,23	
TRANSF DE CONVENIOS DA UNIAO E SUAS ENTIDADES			52,23	
TRANSF DE CONV DOS ESTADOS DF E SUAS ENTIDADES			52,23	
OUTRAS RECEITAS CORRENTES	523.639,00	7.344,38	16.220,78	
MULTAS E JUROS DE MORA	4.580,00			
MULTAS JUROS DE MORA IPTU	2.126,00			
MULTAS DE OUTRAS ORIGENS	1.117,00			
INDENIZACOES E RESTITUICOES	442.002,00		500,25	
INDENIZACOES	2.100,00		500,25	
RESTITUICOES	439.902,00			
RECEITA DA DIVIDA ATIVA	71.807,00	7.344,38	15.720,53	
RECEITA DA DIVIDA ATIVA TRIBUTARIA	70.625,00	7.344,38	15.720,53	
RECEITA DA DIVIDA ATIVA NAO-TRIBUTARIA	1.182,00			
DIVERSAS RECEITAS	5.250,00			
RECEITAS DE CAPITAL	718.375,00	1.500,00	161.493,54	
ALIENACAO DE BENS	10.500,00			
ALIENACAO DE BENS MOVEIS	5.250,00			
ALIENACAO DE BENS IMOVEIS	5.250,00			
TRANSFERENCIAS DE CAPITAL	707.875,00	1.500,00	161.493,54	
TRANSFERENCIAS INTERGOVERNAMENTAIS	182.875,00	1.500,00	4.500,00	
TRANSFERENCIAS DA UNIAO	155.000,00			
TRANSFERENCIAS DOS ESTADOS	27.875,00	1.500,00	4.500,00	
TRANSFERENCIAS DE CONVENIOS	525.000,00		156.993,54	
TRANSF DE CONVENIOS	525.000,00		156.993,54	
RECEITAS PRIMÁRIAS DE CAPITAL	707.875,00	1.500,00	161.493,54	
RECEITA PRIMÁRIA TOTAL (VII)	39.445.903,00	6.355.709,64	21.160.467,05	



Francisco Leová Sousa Cavalcante

Prefeito Municipal



Waldair Leová Gonçalves
CRESCE O MUNICÍPIO


RSM1901032

ESTADO DO CEARÁ
PREFEITURA MUNICIPAL DE MONSENHOR TABOSA
RELATÓRIO RESUMIDO DA EXECUÇÃO ORÇAMENTÁRIA
DEMONSTRATIVO DO RESULTADO PRIMÁRIO
ORÇAMENTO FISCAL E DA SEGURIDADE FISCAL
JANEIRO A JUNHO 2015/3º BIMESTRE MAIO-JUNHO

RREO – Anexo VI (LRF, Art. 53, inciso III)

DESPESAS PRIMÁRIAS	DOTAÇÃO ATUALIZADA	DESPESAS LIQUIDADAS		
		No Bimestre	Até o Bimestre/ 2015	Até o Bimestre/ 2014
DESPESAS CORRENTES	32.133.626,00	6.086.001,51	15.432.745,99	
PESSOAL E ENCARGOS SOCIAIS	18.566.369,00	3.977.103,00	10.300.910,10	
JUROS E ENCARGOS DA DIVIDA	1.103,00			
OUTRAS DESPESAS CORRENTES	13.566.154,00	2.108.898,51	5.131.835,89	
DESPESAS PRIMÁRIAS CORRENTES(X)	32.132.523,00	6.086.001,51	15.432.745,99	
DESPESAS DE CAPITAL	3.260.338,00	344.451,56	1.394.858,78	
INVESTIMENTOS	2.970.981,00	344.451,56	1.299.676,21	
INVERSOES FINANCEIRAS	1.103,00			
AMORTIZACAO DA DIVIDA	288.254,00		95.182,57	
DESPESAS PRIMÁRIAS DE CAPITAL(XV)	2.972.084,00	344.451,56	1.299.676,21	
RESERVA DE CONTIGÊNCIA(XVI)	174.249,00			
RESERVA DO RPPS(XVII)	-	-	-	-
DESPESA PRIMÁRIA TOTAL(XVIII)	35.278.856,00	6.430.453,07	16.732.422,20	
RESULTADO PRIMÁRIO(XIX)	4.167.047,00	-74.743,43	4.428.044,85	
SALDO DE EXERCÍCIOS ANTERIORES	-	-	-	
DISCRIMINAÇÃO DA META FISCAL			VALOR CORRENTE	
META DE RESULTADO PRIMÁRIO FIXADA NO ANEXO DE METAS FISCAIS DA LDO PARA O EXERCÍCIO DE REFERÊNCIA			-	


Francisco Jeová Sousa Cavalcante
 Prefeito Municipal


 Waldair J. de A. Gonçalves
 CRECE: 111417-1

RSM1901032


ESTADO DO CEARÁ
PREFEITURA MUNICIPAL DE MONSENHOR TABOSA
RELATÓRIO RESUMIDO DA EXECUÇÃO ORÇAMENTÁRIA
DEMONSTRATIVO DOS RESTOS A PAGAR POR PODER E ÓRGÃO
ORÇAMENTO FISCAL E DA SEGURIDADE SOCIAL
JANEIRO A JUNHO 2015/BIMESTRE MAIO-JUNHO

LRF – ART. 53, inciso V, Anexo VII

R\$ 1,00

PODER / ÓRGÃO	RESTOS A PAGAR PROCESSADOS					RESTOS A PAGAR NÃO PROCESSADOS			
	Inscritos		Cancelados	Pagos	A Pagar	Inscritos Do Exercício	Cancelados	Pagos	A Pagar
	Exercícios Anteriores	Do Exercício 2015							
EXECUTIVO Poder Executivo	411.804,07	-3.086.196,13				161.959,43			
TOTAL	411.804,07	-3.086.196,13				161.959,43			


Francisco Leová Sousa Cavalcante
Prefeito Municipal


Waldair Pereira Gonçalves
CPF: 011411-1

RSM1901028

ESTADO DO CEARÁ
PREFEITURA MUNICIPAL DE MONSENHOR TABOSA
PRACA 07 DE SETEMBRO 15
CNPJ:07.693.989/0001-05


DEMONSTRATIVO DAS RECEITAS E DESPESAS COM MANUTENÇÃO E DESENVOLVIMENTO DO ENSINO – MDE

RREO - Anexo VIII (Lei 9.394/96, Art. 72)

Exercício: 2015 3º BIMESTRE - MAIO-JUNHO

Imposto e Transferências Considerados para o Cálculo	Valor R\$
I.P.T.U	13.745,56
I.R.R.F	84.948,32
I.T.B.I	10.638,20
I.S.S	166.062,38
DIVIDA ATIVA DE IMPSTOS	15.720,53
JUROS, MULTAS E ATUALIZAÇÃO MONETÁRIA DE IMPOSTOS E DÍVIDA ATIVA	0,00
QUOTA PARTE DE FPM	7.951.458,51
QUOTA PARTE DO ITR	816,64
COTA PARTE DO IPVA	224.698,15
COTA PARTE DO ICMS	1.475.109,49
COTA PARTE DO IPI	7.661,54
LEI COMPLEMENTAR Nº 87/96	5.141,83
TOTAL DOS IMPOSTOS E TRANSFERÊNCIAS	9.956.001,15
VALOR A APLICAR (ART. 212, C.F.) - 25% DO TOTAL DOS IMPSTOS E TRANSFERÊNCIAS	2.489.000,29
COMPLEMENTAÇÃO FUNDEB	5.041.728,59
Despesas Consideradas como Aplicação em Manutenção e Desenvolvimento do Ensino	Valor R\$
(+) GASTOS COM EDUCAÇÃO - DESPESA PAGA (FUNÇÃO 12)	7.968.714,43
(+) RESTOS A PAGAR INSCRITO EM EXERCÍCIOS ANTERIORES E LIQUIDADOS NO ATUAL EXERCÍCIO	1.081.701,27
(-) RESTOS A PAGAR NÃO PROCESSADOS INSCRITO NO EXERCÍCIO, RELATIVO A EDUCAÇÃO	-344.461,12
(-) ENSINO MÉDIO (SUB-FUNÇÃO 362)	0,00
(-) ENSINO PROFISSIONAL (SUB-FUNÇÃO 363)	0,00
(-) ENSINO SUPERIOR (SUB-FUNÇÃO 364)	0,00
(-) DESPESAS REALIZADAS COM RECURSOS DE TRANSFERÊNCIAS VOLUNTÁRIAS	0,00
(-) DESPESAS REALIZADAS COM COMPLEMENTAÇÃO DO FUNDEB	5.041.728,59
VALOR APLICADO	4.353.148,23
PERCENTUAL APLICADO	43,72%
SUPERAFIT	1.864.147,94


Francisco Jeová Sousa Cavalcante
 Prefeito Municipal


 Valdir Tereza Gonçalves
 CRCC: 011416-1

ESTADO DO CEARÁ
PREFEITURA MUNICIPAL DE MONSENHOR TABOSA
PRACA 07 DE SETEMBRO 15
CNPJ:07.693.989/0001-05


DEMONSTRATIVO DA RECEITA DE IMPOSTOS LÍQUIDA E DAS DESPESAS PRÓPRIAS COM AÇÕES E SERVIÇOS PÚBLICOS DE SAÚDE

RREO – ANEXO XII (ADCT, art. 77)

Exercício: 2015 3º BIMESTRE - MAIO-JUNHO

Imposto e Transferências Considerados para o Cálculo	Valor R\$
I.P.T.U	13.745,56
I.R.R.F	84.948,32
I.T.B.I	10.638,20
I.S.S	166.062,38
DIVIDA ATIVA DE IMPOSTOS	15.720,53
JUROS, MULTAS E ATUALIZAÇÃO MONETÁRIA DE IMPOSTOS E DÍVIDA ATIVA	0,00
QUOTA PARTE DE FPM	7.951.458,51
QUOTA PARTE DO ITR	816,64
COTA PARTE DO IPVA	224.698,15
COTA PARTE DO ICMS	1.475.109,49
COTA PARTE DO IPI	7.661,54
LEI COMPLEMENTAR Nº 87/96	5.141,83
TOTAL DOS IMPOSTOS E TRANSFERÊNCIAS	9.940.280,62
VALOR A APLICAR (ART. 77, ADCT) - 15% DO TOTAL DOS IMPOSTOS E TRANSFERÊNCIAS	1.491.042,09
Despesas Consideradas como Aplicação em Manutenção da Saúde	Valor R\$
(+) GASTOS COM SAÚDE - DESPESA PAGA (FUNÇÃO 10)	3.225.829,91
(+) RESTOS A PAGAR INSCRITO EM EXERCÍCIOS ANTERIORES E LIQUIDADOS NO ATUAL EXERCÍCIO	24.792,84
(-) RESTOS A PAGAR NÃO PROCESSADOS INSCRITO NO EXERCÍCIO RELATIVO A SAÚDE	-354.492,40
(-) INATIVOS E PENSIONISTA	0,00
(-) SERVIÇO DE LIMPEZA E TRATAMENTO DE RESÍDUOS SÓLIDOS	0,00
(-) ASSISTÊNCIA MÉDICA E ODONTOLÓGICA A SERVIDORES	0,00
(-) SANEAMENTO BÁSICO (EXCETO PARA CONTROLE DE VETORES)	0,00
(-) DESPESAS REALIZADA COM RECURSOS DE TRANSFERÊNCIAS VOLUNTÁRIAS E OPERAÇÕES DE CRÉDITOS	0,00
VALOR APLICADO	3.605.115,15
PERCENTUAL APLICADO	36,27%
SUPERAFIT	2.114.073,06


Francisco Jeová Sousa Cavalcante
Prefeito Municipal


Waldair J. de A. Gonçalves
C.F.C.E.: 011417-1



<ESTADO DO CEARA - PREFEITURA MUNICIPAL DE MONSENHOR TABOSA>
 RELATÓRIO RESUMIDO DA EXECUÇÃO ORÇAMENTÁRIA
DEMONSTRATIVO DAS PARCERIAS PÚBLICO-PRIVADAS
 ORÇAMENTOS FISCAL E DA SEGURIDADE SOCIAL
 <JANEIRO A JUNHO DE 2015 / BIMESTRE MAIO - JUNHO>

RREO - Anexo 13 (Lei nº 11.079, de 30.12.2004, arts. 22, 25 e 28)

R\$ 1,00

ESPECIFICAÇÃO	SALDO TOTAL EM 31 DE DEZEMBRO DO EXERCÍCIO ANTERIOR (a)	REGISTROS EFETUADOS EM <EXERCÍCIO>		SALDO TOTAL (c) = (a + b)
		No bimestre	Até o bimestre (b)	
TOTAL DE ATIVOS				
Direitos Futuros				
Ativos Contabilizados na SPE				
Contrapartida para Provisões de PPP				
TOTAL DE PASSIVOS (I)				
Obrigações Não Relacionadas a Serviços				
Contrapartida para Ativos da SPE				
Provisões de PPP				
GARANTIAS DE PPP (II)				
SALDO LÍQUIDO DE PASSIVOS DE PPP (III) = (I-				
PASSIVOS CONTINGENTES				
Contraprestações Futuras				
Riscos Não Provisionados				
Outros Passivos Contingentes				
ATIVOS CONTINGENTES				
Serviços Futuros				
Outros Ativos Contingentes				

SEM MOVIMENTO

DESPESAS DE PPP	EXERCÍCIO ANTERIOR	EXERCÍCIO CORRENTE (EC)	<EC + 1>	<EC + 2>	<EC + 3>	<EC + 4>	<EC + 5>	<EC + 6>	<EC + 7>	<EC + 8>	<EC + 9>
Do Ente Federado (IV)											
Das Estatais Não-Dependentes											
TOTAL DAS DESPESAS											
RECEITA CORRENTE LÍQUIDA (RCL) (V)											
TOTAL DAS DESPESAS / RCL (%) (VI) = (IV)/(V)											

Nota:

FONTE BALANCETES

SEM MOVIMENTO

ESTADO DO CEARÁ
PREFEITURA MUNICIPAL DE MONSENHOR TABOSA
RELATÓRIO RESUMIDO DA EXECUÇÃO ORÇAMENTÁRIA
DEMONSTRATIVO SIMPLIFICADO DO RELATÓRIO RESUMIDO DA EXECUÇÃO ORÇAMENTÁRIA
ORÇAMENTO FISCAL E DA SEGURIDADE SOCIAL
JANEIRO A JUNHO 2015/3º BIMESTRE MAIO-JUNHO

RGF - LRF, art. 48 - Anexo XIV

R\$ 1,00

BALANÇO ORÇAMENTÁRIO - RECEITAS		No Bimestre	Até o Bimestre		
Previsão Inicial da Receita			35.568.213,00		
Previsão Atualizada da Receita			35.568.213,00		
Receita Realizada	5.706.820,87		19.226.932,66		
Saldo do Exercício Anterior					
Déficit Orçamentário					
BALANÇO ORÇAMENTÁRIO - DESPESAS		No Bimestre	Até o Bimestre		
Dotação Inicial			35.568.213,00		
Créditos Adicionais					
Dotação Atualizada			35.568.213,00		
Despesas Empenhadas	3.144.407,26		17.809.683,85		
Despesas Liquidadas	6.430.453,07		16.603.571,17		
Superavit Orçamentário			2.399.327,89		
DESPESA POR FUNÇÃO / SUBFUNÇÃO		No Bimestre	Até o Bimestre		
Despesas Empenhadas	3.144.407,26		17.809.683,85		
Despesas Liquidadas	6.430.453,07		16.603.571,17		
RECEITA CORRENTE LÍQUIDA - RCL			Até o Bimestre		
Receita Corrente Líquida			35.850.170,94		
RECEITAS E DESPESAS DOS REGIMES PREVIDENCIÁRIOS		No Bimestre	Até o Bimestre		
Regime Geral de Previdência Social					
Receitas Previdenciárias Realizadas(I)					
Despesas Previdenciárias Liquidadas(II)					
Resultado Previdenciário (III) = (I-II)					
RESULTADO NOMINAL E PRIMÁRIO		Metas Fixadas na LDO	Resultado Apurado Até Bimestre	% em Relação as Metas	
Resultado Nominal			5.907.747,00		
Resultado Primário			4.428.044,85		
MOVIMENTAÇÃO DE RESTOS A PAGAR		Inscritos Exercícios Anteriores	Até o Bimestre		Saldo a Pagar
			Cancelados	Pagamento	
RESTOS A PAGAR PROCESSADOS					
Poder Executivo		-2.674.392,06			-2.674.392,06
RESTOS A PAGAR NÃO PROCESSADOS					
Poder Executivo		161.959,43			161.959,43
TOTAL					
DESPESA COM MANUTENÇÃO DE ENSINO - MDE		Valor Apurado Até o Bimestre	Limites Constitucionais Anuais		
			% Mínimo Aplicado	% Aplicado Até o Bim.	
Mínimo Anual de <18% / 25%> das Rec. de Impos. na Manut. Des. Ensino - MDE		4.353.148,23	15%	43,72%	
Mínimo Anual de <60%> das Despesas com MDE no Ensino Fundamental					
Mínimo Anual de <60%> do FUNEB na Remuneração dos Prof. Ensino Fundamental					
RECEITA DE OPERAÇÕES DE CRÉDITOS E DESPESA DE CAPITAL		Valor Apurado Até o Bimestre	Saldo a Realizar		
Receitas de Operações de Créditos					
Despesas de Capital Líquida					
PROJEÇÃO ATUARIAL DOS REGIMES DE PREVIDÊNCIA		2008	2009	2010	2011
Regime Próprio de Previdência Social dos Servidores					
RECEITA DE ALIENAÇÃO DE ATIVOS E APLICAÇÃO DE RECURSOS		Valor Apurado Até o Bimestre	Saldo a Realizar		
Receita de Capital Resultante de Alienação de Ativos					
Aplicação de Recursos de Alienação de Ativos					
DESPESAS COM AÇÕES E SERVIÇOS PÚBLICOS DE SAÚDE		Valor Apurado Até o Bimestre	Limites Constitucionais Anuais		
			% Mínimo Aplicado	% Aplicado Até o Bim.	
Despesas Próprias com Ações e Serviços Públicos de Saúde		3.605.115,15	36,27	36,27	